UNNES

pendahuluan

Kulit merupakan organ tubuh yang sangat penting. Fungsi kulit antara lain untuk melindungi tubuh dari zat-zat atau paparan berbahaya, misalnya mikroorganisme (bakteri, virus, jamur, dll) dan sinar matahari. Selain itu kulit juga berfungsi membantu mengatur suhu tubuh, sebagai indra peraba (alat untuk menyentuh), merasakan nyeri, serta menghasilkan vitamin D. Apabila tidak dijaga dengan baik, maka kesehatan kulit bisa terganggu.

Penyebab penyakit kulit bermacam-macam. Gejalanya pun juga bervariasi. Gejala penyakit kulit diantaranya kulit menjadi terasa gatal atau nyeri, membuat kulit menjadi berubah sehingga mengganggu estetika (tidak enak dipandang). Akibat dari penyakit kulit bisa ringan, tetapi juga bisa juga berbahaya bahkan bisa sampai berpotensi mengancam nyawa. Beberapa penyakit kulit dapat disebabkan oleh faktor penderita sendiri, misalnya karena kurang menjaga kesehatan dan kebersihan kulit, serta tidak memperhatikan kondisi kulit.

Jenis-jenis penyakit kulit bersasarkan penyebabnya

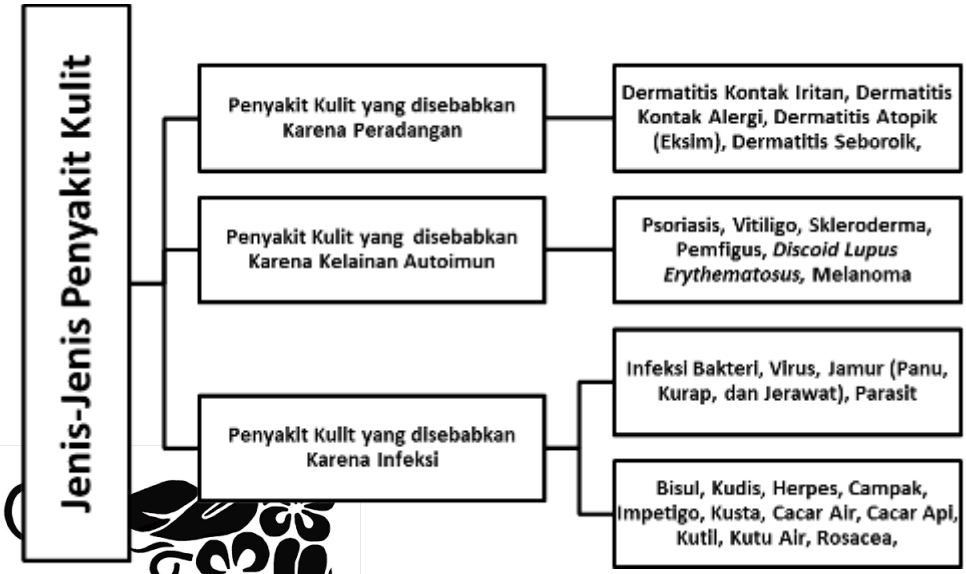

Penyakit Kulit yang disebabkan Karena Peradangan

P

eradangan pada kulit disebut dermatitis. Peradangan pada kulit terjadi apabila kulit bersentuhan dengan benda atau bahan yang bersifat iritatif atau dengan alergen (zat atau benda yang menyebabkan reaksi alergi). Gejala dermatitis bermacam-macam, diantaranya gatal, kemerahan, dan bengkak. Jenis-jenis dermatitis berdasarkan penyebabnya dapat dikelompokkan antara lain:

1. Dermatitis Kontak Iritan

Dermatitis kontak iritan nerupakan jenis peradangan kulit yang sering terjadi. Penyakit kulit jenis ini ditandai dengan adanya ruam, kulit kering, iritasi, atau bahkan luka lepuh pada area kulit yang bersentuhan dengan zat iritan. Contoh zat iritan yang sering dapat menyebabkan dermatitis jenis ini antara lain alkohol, bahan kimia, detergen, pemutih baju, sabun mandi, dan kosmetik.

2. Dermatitis Kontak Alergi

Dermatitis kontak alergi merupakan jenis peradangan kulit yang terjadi karena kulit bersentuhan dengan alergen. Dermatitis jenis ini mempunyai gejala seperti kemerahan dan bengkak. Alergen yang dapat menjadi penyebab dermatitis ini antara lain sarung tangan lateks, bahan kimia, kosmetik, cat kuku, perhiasan, atau protein.

Pada orang yang normal, n
dengan alergen tersebut ti
reaksi alergi, namun pada
alergi pada zat-zat allerger
bersentuhan dengan alerge
menimbulkan gejala derma
dermatitis jenis ini adalah a
gatal, menyengat, dan kad
terbakar.

3. Dermatitis Konta
(Eksim)

Dermatitis atopic (eksim) merupakan jenis dermatitis yang paling sering menyerang anak-anak. Gejala dermatitis atopik (eksim) antara lain kulit merah, gatal, kering, atau bersisik. Jika kulit yang terkena eksim gatal lalu digaruk, maka kulit yang bersisik bisa mengelupas serta mengeluarkan cairan. Eksim yang diderita jangka panjang (kronis), biasanya dimulai saat masih bayi, dan sering kambuh secara tiba-tiba, lalu mereda. Eksim sering
bagian leher, lipatan siku,
lutut. Eksim sering kali
ng yang memiliki
. Eksim diduga kuat
ya gangguan sistem
riwayat keluarga.
n yang sering diderita adalah
s (lichen simpleks
merupakan kelainan kulit
us gatal. Ini adalah salah
ng ditandai dengan gatal-
n menebal. Kulit menjadi
bila digaruk akan
terkadang pecah. Eksim
jenis ini biasanya menyerang lipatan antecubital dan lipatan popliteal (lipatan siku dan lutur), atau

[redacted]i apa saja yang
pada masing- penderita
enderita memiliki faktor
eda. Penyebab eksim
ecara pasti, namun
karena alergi, stress,
li, dermatitis jenis ini
rena kepekaan yang
makanan spesifik,
, ikan laut, telur, susu,
sin (msg), dan
sebagainya.

Jenis penyakit kulit ini juga bisa disebabkan karena alergi serbuk sari tanaman, debu, iklim, hingga pengaruh emosi. Supaya eksim tidak menjadi lebih parah, maka usahakan untuk tidak menggaruk, memotong kuku lebih pendek, mengompres dengan es, atau mengkonsumsi obat anti gatal, menggunakan lotion pelembab kulit, serta melindungi kulit yang terkena eksim dengan kaus kaki, sarung tangan, atau membalutnya. Untuk meredakan peradangan, bisa digunakan obat steroid topical. Jika

nb
p

[redacted]

#

4. Dermatitis Serob

Gejala dermatitis seboroi
kemerahan dan bersisik.
biasanya menyerang area
berminyak, misalnya waja
bagian atas. Jika mengen
kepala, dermatitis seboro
ketombe yang sulit untuk
penyakit kulit ini dikenal s

OBJ

Sumber: American Academy of Aller

#

yakit Kulit yang disebabkan arena kelainan autoimun

P

enyakit kulit jenis ini disebabkan karena gangguan autoimun, dimana sistem kekebalan tubuh menyerang atau menghancurkan jaringan tubuh yang sehat. Beberapa jenis penyakit kulit yang termasuk dalam jenis gangguan autoimun antara lain:

Psoriasis

Psoriasis merupakan salah satu penyakit kulit yang disebabkan karena autoimun yang sulit untuk didiagnosis. Psoriasis bukan merupakan penyakit menular. Psoriasis merupakan inflamasi kulit yang bersifat kronis, yang disebabkan karena proliferasi sel kulit secara berlebihan dan menghasilkan lesi kulit yang tebal dan bersisik. Sel-sel kulit pada penderita psoriasis berproduksi terlalu cepat dan tidak terkendali, sehingga sel kulit terlalu banyak dan menumpuk di permukaan kulit. Pada orang normal, kulit akan berganti satu bulan sekali (3 sampai 4 minggu) namun, pada penderita psoriasis akan berlangsung hanya hari saja (2-4 bahkan lebih cepat).

Gejala dari penyakit psoriasis ini sel kulit tumbuh terlalu cepat, sehingga munumpuk di permukaan sehingga menyebabkan kerak dan membentuk kemerahan di kulit yang meradang dan sedikit terangkat, serta adanya sisik-sisik berwarna perak

Kulit menjadi sangat kering [redacted]
berdarah. Mulanya bagian ku[redacted]
psoriasis hanya kecil, namun[redacted]
ditangani, maka psoriasis se[redacted]
bertambah lebar. Beberapa [redacted]
menyebabkan timbulnya psor[redacted]
trauma, serta tingkat kalsiun[redacted]
tubuh. Semua bagian tubuh [redacted]
psoriasis, namun yang lebih [redacted]
lutut, punggung bagian baw[redacted]
leher, telapak tangan, serta [redacted]
ini juga dapat menyerang w[redacted]
Penyebab psoriasis adalah m[redacted]
faktor genetik. Faktor trauma (garukan, gesekan), infeksi (kuman streptokokus, HIV), gangguan hormonal, stres emosional, gangguan metabolisme, sinar matahari, alkohol, merokok dan penggunaan obat-obatan tertentu dapat merupakan faktor pencetus terjadinya psoriasis.

Plak kulit merah, dengan sisik berwarna perak di atasnya. Lesi ini sering gatal atau menyakitkan, seperti terbakar, namun bila digaruk kadang-kadang retak dan berdarah. Dalam beberapa kasus, plak kulit yang teriritasi akan tumbuh dan bergabung menjadi satu sehingga membentuk area yang luas.

Perubahan pada kuku, pitting, salmon patch (lesi pada kuku berwarna kuning kemerahan), subungual hyperkeratosis (kuku menjadi tebal dan onycholysis / plat kuku terlepas dari bantalan kuku).

[redacted]

[redacted]kit kulit yang dapat
[redacted]riasis, karena psoriasis
[redacted]kit serta pembengkakan
[redacted]*riasis*
[redacted]bahwa sekitar 10%-
[redacted]a terkena artritis psoriasis.

Psoriasis pustular, yang ditandai dengan kulit memerah dan bersisik pada telapak tangan atau kaki dengan pustula kecil.

Psoriasis gutata, yang sering terjadi dimulai saat masih kanak-kanak atau dewasa muda. Psoriasis gutata ditandai dengan, bintik-bintik merah kecil, terutama pada punggung dan anggota gerak. Pemicu penyakit ini mungkin infeksi saluran pernapasan, radang tenggorokan, amandel, stres, luka pada kulit, penggunaan obat anti-malaria dan beta-blocker.

Psoriasis inverse, yang ditandai dengan lesi merah. Lesi mengkilap terang yang muncul di lipatan kulit, seperti ketiak, daerah selangkangan, dan di bawah payudara.

Psoriasis eritroderma, yang ditandai dengan lesi kulit kemerahan dengan sisik pada seluruh tubuh. Psoriasis eritroderma biasanya disertai dengan demam, sakit pada sendi, serta dapat menyebabkan komplikasi yang fatal, misalnya pneumonia, sepsis, dan *shock*.

Orang yang menderita psoriasis akan merasa tidak nyaman, karena penyakit kulit ini sulit untuk diobati, sehingga sering menimbulkan frustasi. Penyakit ini bisa kambuh sewaktu-waktu seumur hidup, karena hingga saat ini belum ada obat yang bisa menyembuhkan [redacted]
Menurut *Journal of the* [redacted]
Dermatology (2008), pe[redacted]
kemungkinan untuk me[redacted]
berbahaya, seperti pen[redacted]
diabetes, kanker, depre[redacted]
dianjurkan penderita ps[redacted]
pemeriksaan lengkap d[redacted]
sedini mungkin. Pengob[redacted] psoriasis bisa b[redacted]
menggunakan krim/sal[redacted]
terapi, serta pengobata[redacted]
dapat dilakukan apabila [redacted]
dengan luas kelainan kulit kurang dari 5%. Bila

Etanercept adalah salah sat[redacted]
yang merupaka[redacted]
Etanercept bekerja dengan [redacted]
agar tidak terjadi aktivasi a[redacted]
sel kulit, sehingga diharapk[redacted]
gejala psoriasis. Untuk peng[redacted]
menggunakan *Methotrexate*[redacted]
Ciclosporine.

2. Vitiligo

Vitiligo merupakan penyakit [redacted]
karena tubuh kekurang[redacted]
penyakit vitiligo ini adalah s[redacted]
memproduksi melanin (pigmen berwarna gelap)
tidak berfungsi, sehingga kulit menjadi kehilangan
warnanya. Melanin adalah pigmen yang memberi
warna pada kulit. Lama kelamaan akan muncul
bercak-bercak putih. Sebenarnya vitiligo ini dapat
menyerang semua jenis kulit, namun pada orang
yang mempunyai kuit yang gelap akan terlihat
lebih jelas.

Vitiligo bisa muncul di tubuh bagian manapun,
namun yang paling sering terkena vitiligo
[redacted]ajah, alat kelamin,
[redacted]o ini bukan merupakan
[redacted]akit vitiligo
[redacted]agian
[redacted]bih terang
[redacted]u mata, dan
[redacted]a pada
[redacted]ung;
[redacted]lam bola

[redacted]a adalah kulit menjadi
menyerang kulit,
menyerang pembuluh

Penyakit pemtigus ini dibagi menjadi dua jenis, yaitu pemfigus vulgaris dan pemfigus foliaceus. Gejala penyakit pemfigus vulg[redacted]
yang mudah pecah, na[redacted]
penyakit pemfigus folia[redacted]
adanya kulit bersisik at[redacted]
kecil dimana bila pecah[redacted]

5. *Discoid Lupus* [redacted]

Penyakit *discoid lupus* [redacted]
penyakit lupus yang m[redacted]
lupus erythematosus [redacted]
yang akan memburuk s[redacted]
Ruam ini sebenarnya d[redacted]
mana saja, namun paling sering ditemukan pada kulit kepala, wajah, leher, tangan, dan kaki.

Penyakit Kulit yang disebabkan Karena infek

P
enyakit kulit yang diakibatkan karena infeksi ini umumnya dapat menular. Berdasarkan penyebabnya, penyakit jenis ini dibedakan menjadi:

1. Infeksi Bakteri

Jenis penyakit kulit yang disebabkan karena adanya infeksi bakteri antara lain
bisul, impetigo, kusta, infeksi pada kelenjar rambut (folikulitis), dan selulitis.

2. Infeksi Virus

Jenis penyakit kulit yang disebabkan karena adanya infeksi virus antara lain cacar, herpes zoster (cacar ular), kutil, *molluscum contagiosum*, dan campak.

3. Infeksi Jamur

Jenis penyakit kulit yang disebabkan karena adanya infeksi jamur antara lain kurap, *tinea cruris* (menyerang selangkangan), panu, dan kutu air (biasanya pada kaki). Jamur biasanya menyerang pada bagian-bagian kulit yang sering lembap.

i Parasit

parasit yang dapat menyebabkan
ulit antara lain kutu dan tungau. Jenis
ulit yang disebabkan karena infeksi
ıtara lain kudis. Selain itu, infeksi cacing
nenimbulkan penyakit kulit.

[redacted]

ulit yang disebabkan

kulit yang ditandai dengan
na putih, pink, cokelat,
isebabkan karena infeksi
amu dapat
iserang menjadi kering
bulkan rasa gatal. Panu
agian manapun, namun
paling sering menyerang di punggung, dada,
leher, lengan atas, dan wajah. Panu dapat menyebar
dan menimbulkan rasa gatal, terutama
saat tubuh berkeringat. Panu dapat muncul apabila
jamur di kulit tumbuh di luar kendali.
Penyakit ini s di negara tropis,
termasuk kan merupakan
penyakit me yebab panu
memang suc ang. Panu atau
sering disebu

[redacted]

B. KURAP

Kurap merupakan sal
yang disebabkan kare
kurap sangat mudah
kemerahan berbentuk
lingkaran yang bersis
disertai rasa gatal de
beraturan. Area pingg
terangkat. Kulit merah dan meradang di bagian luar
cincin, tetapi terlihat normal di bagian tengahnya.

Sumber:

Kurap dapat dibagi men
jenis, yaitu:

- Kurap ini akan menimbulkan ruam, dan terasa menonjol apabila diraba. Ruam berwarna kemerahan dan berbentuk seperti cacing atau cincin dan dapat menyebabkan kebotakan prematur.

Kurap di Kulit Kepala

- Biasanya kurap jenis ini muncul pada kaum pria yang kurang memperhatikan kebersihan jenggot sehingga rentan terinfeksi jamur.

Kurap pada Jenggot

- Sering menimpa pada orang-orang yang sering melakukan kegiatan yang berhubungan dengan air ini akan memicu penebalan di lapisan kuku, sehingga kuku terlihat kusam, rapuh, dan mudah terlepas.

Kurap di Kuku

- Merupakan jenis kurap yang paling sering ditemui, biasanya ditandai dengan munculnya ruam berbentuk bundar yang berwarna pink atau merah.

Kurap di Badan

- Biasanya muncul di paha bagian dalam, sekitar kelamin, serta bokong. Gejalanya adalah timbulnya warna kemerahan berbentuk setengah lingkaran yang terasa gatal pada kulit.

Jock Itch

- Biasanya dipicu oleh 2 faktor utama, yaitu kebiasaan memakai celana ketat serta obesitas akan menimbulkan rasa gatal dan sering meninggalkan bekas kerutan pada kulit yang terinfeksi.

Kurap di Selangkangan

- Ditemukan di antara jari-jari kaki, yang dapat memicu timbulnya ruam yang terasa gatal, kulit bersisik dan kasar, serta nyeri di sela-sela jari kaki. Dalam beberapa kasus, athlete's foot dapat membuat kulit melepuh.

Athlete's Foot

C. **Jerawat**

Ada jerawat yang dise
biasanya muncul di a
punggung, dada, dan l
disebabkan oleh infeks
Jerawat ini berbe

Beberapa jenis p
yang disebabkan kar
yang sering terjadi c
adalah:

Bisul

Bisul merupakan peyakit ku
karena infeksi pada kulit. Bi
rambut atau kelenjar minya
satu bakteri yang dapat me
adalah Staphylococcus aure
tubuh melalui luka kecil di kulit, lalu masuk ke
kelenjar minyak.
Bisul merupakan benjolan merah dan dapat
membesar. Benjolan mengandung nanah,
menimbulkan rasa panas, memiliki sifat melenting
pada kulit, dan dapat tumbuh di seluruh bagian
tubuh, tetapi yang paling sering terkena bisul adalah
wajah, leher, ketiak, bahu, dan bokong. Bisul
biasanya muncul di bagian-bagian kulit yang
lembab, misalnya di lipatan paha, ketiak, kepala,
sela-sela pantat, dsb. meskipun tidak menutup
muncul di seluruh bagian
karena adanya infeksi
eus pada kulit yang melewati
minyak, kelenjar keringat,
n infeksi lokal.
ruhi munculnya bisul adalah
rsiha luka,
etes,
peng
engar diri
men
ang.
tika pe
encet bisul yang sedang
meradang sangat tidak disarankan. Bisul juga bisa
menular bila orang lain menyentuh cairannya

Sumber: Verywell Health

[redacted]

[redacted]eorang terserang

[redacted]dan sakit
[redacted]akin lunak, besar, dan

[redacted]s bisul yang membuat
[redacted]utih kekuningan

[redacted] penyakit kulit yang disebabkan oleh parasit tungau, yaitu sarcoptes scabiei var hominis. Penyakit ini biasanya menyerang orang-orang yang tinggal di tempat kumuh serta tidak menjaga kebersihan tubuhnya. Tanda-tanda penyakit kudis ini adalah rasa gatal yang hebat, terutama saat malam hari, biasanya di sela-sela jari kaki, tangan, di bawah ketiak, alat kelamin, pinggang, dsb.
Kudis sangat mudah menular ke orang lain, sehingga seseorang terkena kudis, maka harus segera diobati sampai tuntas, supaya tidak menular ke orang lain, terutama bila tingga bersama (misalnya: asrama, kost, atau tinggal serumah). Kudis dapat menimbulkan ruam gatal di sela-sela jari, sekitar pusar atau pinggang, lu[redacted]
Penyebab kudis adalah [redacted]
bernama *sarcoptes sca*[redacted]
orang lain kalau[redacted]
penderita atau [redacted]
misalnya salin[redacted]
[redacted] perlengka[redacted]
terkena kudis, [redacted]
dalam waktu 1-[redacted]
orang yang bar[redacted]
gejala [redacted]
terinfeksi.

[redacted]

Gejala atau tanda ku

Ruam di sekitar lipatan kulit
seperti terowongan
Gatal, terutama pada malan
Luka terbuka yang disebabk
sering menggaruk tanpa s
Kerak tebal di kulit yang mu
di kulit mencapai ribuan.

3. Herpes

Herpes disebabkan karena v
salah satu jenis penyakit ku
menyerang orang dewasa. F
mempengaruhi terjadinya penyakit herpes adalah berhubungan seksual dengan penderita herpes atau kontak kulit lainnya dengan penderita herpes. Pada umumnya herpes menyerang daerah genital, sehingga behubungan seksual dengan penderita herpes berisiko tertular herpes pada daerah genital. Tanda-tanda penyakit herpes adalah adanya ruam tidak rata yang berukuran kecil, namun akhirnya melepuh. Penderita akan merasakan perih dan gatal, serta membuat kulit menjadi lebih sensitif. Herpes
n kulit yang lembap, misalnya
au bagian tubuh lainnya. Ada
, yaitu:

erupakan jenis virus yang
r air. Jadi, orang yang
er merupakan orang yang
r air. Herpes zoster biasanya
yang kekebalan tubuhnya
orang yang berusia di atas 50
ya orang-orang pada usia
enurunan kekebalan tubuh,
penyakit ini karena kulitnya
juga lebih rentan untuk terkena infeksi. Namun tidak menutup kemungkinan orang-orang yang

[redacted]kena virus ini biasanya [redacted]punyai kondisi imunitas [redacted]iki masalah medis lain, [redacted]BC, HIV, atau orang yang [redacted] Ciri-ciri herpes zoster [redacted]l pada salah satu area [redacted] melewati garis tengah [redacted]kan penyakit radang kulit [redacted]ehingga biasanya akan [redacted]salnya gatal, [redacted] penderita [redacted]

Herpes Simpleks

Herpes yang sering menyerang masyarakat adalah herpes simpleks, dimana herpes ini biasanya menyerang bagian genital. Jenis virus ini ada dua macam, yaitu HSV-1 dan HSV-2. Perbedaan dari kedua jenis virus terse[redacted] terjangkit. Infeksi HSV[redacted] menyebabkan penyak[redacted] mulut dan bibir yang s[redacted] atau luka dingin, seda[redacted] menyebabkan herpes [redacted] herpes simpleks muda[redacted] Penularan terjadi bila [redacted] antara kulit dengan ku[redacted] berhubungan seksual [redacted] simpleks berpotensi te[redacted] simpleks tidak tumbul[redacted] akan muncul satu demi satu, sehingga berbentuk bintik merah lenting, kemudian menyebar dengan

Jerawat

Jerawat merupakan jenis p[redacted] populer, karena sekitar 80% [redacted] jerawat. Jerawat disebabkan [redacted] pada kelenjar minyak kulit [redacted] kelenjar oleh kanal yang dis[redacted] dari kelenjar kulit te[redacted] menyebabkan timbulnya je[redacted] dengan munculnya bintik-bi[redacted] beberapa bagian tubuh, [redacted] punggung, dan [redacted] berkisar mulai dari yang ri[redacted] Terkadang jerawat dapat m[redacted] panas dan sakit saat diser[redacted] paling sering ditumbuhi jerawat adalah bagian wajah. Faktor-faktor yang memperparah [redacted] kondisi jerawat adalah kebersihan yang kurang terjaga, perubahan hormonal, dan stres.

Campak (Rubella)

Campak merupakan penyakit menular akut menular yang disebabkan oleh virus. Campak umumnya menyerang anak-anak. Tanda-tanda penyakit campak adalah demam, pilek, bersin, [redacted] as, sakit kepala, nafsu [redacted] s, serta radang mata. Gejala [redacted] C, yaitu *cough* (batuk), [redacted] i influenza), dan *conjunctivitis* [redacted] merah dan meradang). Gejala [redacted] uncul sekitar satu hingga dua [redacted] masuk ke dalam tubuh. Ruam [redacted] elatan akan muncul di kulit [redacted] infeksi. Bercak akan muncul [redacted] inga, sekitar kepala, [redacted]

[redacted] enyakit kulit menular yang umumnya disebabkan karena infeksi bakteri. Staphylococcus aureus atau Streptococcus pyogenes

[redacted]ngan masuk lewat luka
[redacted], lalu menyebar ke orang
[redacted]go biasanya
[redacted]nbab, dan akan menjadi
[redacted]a kulitnya luka, karena
[redacted]uk buat bakteri-bakteri

[redacted]**adalah adanya lenting-**
[redacted]**atau bekas luka**
[redacted]**a ditandai dengan:**

- [redacted]erombol di sekitar hidung dan bibir
- Muncul luka lepuhan yang mudah pecah dengan cairan di dalamnya
- Muncul [redacted]a lepuhan yang pecah
- Luka ter[redacted]
- Jika sud[redacted]nam dan terjadi [redacted]a kelenjar getah benin[redacted]

Sumber: Mom[redacted]

Kusta

Kusta merupakan penya[redacted]
karena infeksi [redacted]
leprae. Bakteri ini tumbu[redacted]
sampai memakan waktu[redacted]
untuk bisa memunculka[redacted]
menyerang saraf sehing[redacted]
pembengkakan di bawa[redacted]
pembengkakan tersebut, area yang terkena akan

Menurut Centers for Dise[redacted]
Prevention, gejala kusta/l[redacted]

- Bercak kulit yang terlihat leb[redacted] sekitarnya
- Muncul nodul atau benjolan [redacted]
- Kulit menebal, kaku, dan ker[redacted]
- Muncul bisul yang tidak saki[redacted]
- Terdapat benjolan atau pem[redacted] atau telinga yang tidak sa[redacted]
- Alis atau bulu mata rontok.

Apabila saraf sudah rusak[redacted]
gejala:

Mati rasa pada area yang terserang
Kelumpuhan otot terutama di tangan dan kaki
Saraf membesar, terutama di sekitar siku, lutut, dan sisi leher
Masalah pada mata yang dapat menyebabkan kebutaan.

Menurut para ahli, penularan penyakit ini belum diketahui secara pasti, namun kemungkinan ketika penderita kusta batuk atau bersin di dekat orang yang seha[redacted] karena [redacted]n air liur [redacted] kusta [redacted] tangan, [redacted] bayi,

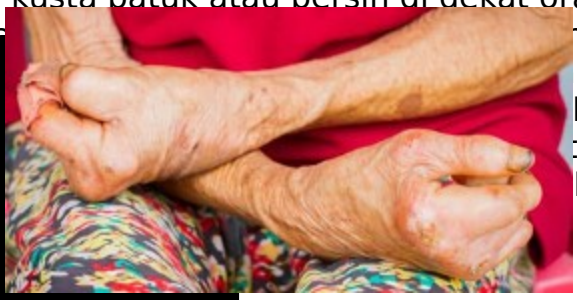

#
Sumber: Medical News Today

[redacted]dengan adanya
[redacted]bul di seluruh kulit tubuh,
[redacted]n demam. Seringkali
[redacted] berwarna merah muda,
[redacted]l di seluruh tubuh.
[redacted]sebut kemudian akan
berisi air, mirip seperti kulit yang lecet dan melepuh. Penyakit cacar air disebabkan oleh virus *varicella zoster*, dan [redacted] biasanya mengenai anak-anak usia 1-9 tahun. Pada orang dewasa gejalanya biasanya disertai dengan infeksi paru. Penyakit kulit ini ditularkan dengan cara sentuhan, lendir, atau ludah dari orang yang menderita cacar air.

Penyakit cacar air ini sangat menular, terutama pada orang yang belum pernah terserang penyakit ini dan belum pernah vaksin. Virus cacar air bisa menular 48 jam sebelum ruam mu[redacted]
tetap menular sampai [redacted]
mengeras. Ole[redacted]
sebaiknya tida[redacted]
dahulu, karena[redacted]
menularkan pe[redacted]

Beberapa gejala muncul seb
adalah demam, kehilangan s
kepala, badan terasa tidak e
gatal. Setelah ruam mulai m
akan dilewati yaitu:

- Benjolan merah muda yang
- Lepuhan kecil berisi cairan y
- Kerak dan keropeng yang m
  dipenuhi luka hitam kecil d

Cacar Api

Cacar api atau disebut juga
oleh virus yang sama denga
yaitu *varicella zoster*. Cacar
para orang dewasa yang pernah kena cacar air. Virus yang sudah ‘dipenjara' akhirnya bebas dan menginfeksi tubuh saat kekebalan tubuh yang menurun, faktor usia yang sudah lanjut, atau karena tekanan pikiran yang terlalu berat. Cacar api bisa menular ke orang lain lewat sentuhan kulit.

Kutil

Kutil merupakan penyakit kulit yang bisa menular. Kutil disebabkan karena infeksi virus *Human*
ng menginfeksi lapisan atas
patkan pertumbuhan kulit
nularannya mirip dengan
akibat adanya kontak antar
entuh benda yang ditempeli
ini juga bisa menginfeksi alat
orang lain akibat
ling sering di jari,
ngan Beberapa
rang kutil adalah:
i gundukan kulit yang

yang di atas permukaan kutil

[redacted]kit kulit yang disebabkan
Kutu air ini biasanya
kaki. Kutu air sering
yang kakinya sering
mbap. Kutu air mudah
ukaan benda yang
erti lantai, handuk, atau

adalah tinea pedis, dan

Rasa gatal, terbakar, dan menyengat di antara sela jari kaki
Kulit kering dan bersisik di antara jari kaki dan dapat menyebar ke telapak hingga samping kaki
Kulit meng
Lepuhan k berdarah
Bercak me bersisik
Area yang bulkan bau yang tidak sec

[redacted]

Sumber: AAP

Rosacea

Rosacea merupakan per
menyebabkan kemeraha
pembuluh darah terlihat
sering menyerang wanit
wanita dewasa dan berkulit putih. Rosacea bukan penyakit menular.

Gejala rosacea yang cuku[redacted]

Wajah merah, biasanya di ba[redacted]

Pembuluh darah kecil di pipi [redacted]
jelas, bahkan membesar

Kulit wajah terasa panas dan[redacted]

Mata kering dengan kelopak [redacted]

Ukuran hidung lebih besar ka[redacted]
pembengkakan

Benjolan m[redacted]

Sumber: Medical News Today

[redacted]

#

Cara mencegah dan mengatasi penyakit kulit

S

aat ini ada beberapa cara pengobatan yang bisa dilakukan untuk mengatasi penyakit kulit, tergantung dari jenis dan penyebabnya. Ada penyakit kulit yang bisa sembuh dengan sendirinya tanda harus diobati, namun ada juga yang harus ditangani secara medis. Pennganan penyakit kulit secara medis bisa dilakukan dengan cara memberikan obat-obatan medis (misalnya salep) atau bahkan operasi. Beberapa jenis obat penyakit kulit yang sering digunakan adalah:

Kortikosteroid

- Berfungsi untuk mengurangi respon daya tahan tubuh yang terlalu aktif. Kortikosteroid dapat berupa salep atau tablet minum. Kortikosteroid ini biasanya digunakan untuk mengobati penyakit kulit yang disebabkan karena peradangan (missal: dermatitis, gangguan autoimun).

Antihistamin

- Berfungsi untuk meredakan reaksi alergi dan gatal-gatal pada kulit. Obat ini bisa dijual bebas atau dengan resep dokter.

Antibiotik

- Berfungsi untuk mengatasi penyakit kulit yang diakibatkan karena infeksi bakteri. Untuk infeksi yang luas, biasanya antibiotik diberikan dalam bentuk tablet atau kapsul yang diminum. Namun bila infeksi tidak terlalu luas, biasanya antibiotik diberikan dalam bentuk salep. Konsumsi antibiotik tablet atau kapsul harus berdasarkan resep dokter, serta harus dihabiskan.

Obat Antivirus

- Berfungsi untuk mengurangi gejala serta mengobati penyakit kulit yang disebabkan karena virus.

Obat Antijamur

- Berfungsi untuk mengobati penyakit kulit yang disebabkan karena infeksi jamur. Biasanya obat antijamur berbentuk salep. Namun dalam kasus tertentu, obat antijamur juga bisa diberikan dalam bentuk tablet/ kapsul.

Operasi

- Salah satu metode pengobatan untuk mengatasi penyakit kulit tertentu, misalnya kanker kulit, kutil, dll.

Pengobatan pEnyakit segera dilakukan jika diagnosis mengenai





[redacted]

[redacted]

#

ISBN 978-623-7263-34-0