



**PENGARUH KEBUTUHAN AKAN PRESTASI,  
PENGAMBILAN RISIKO, KEPERCAYAAN DIRI,  
DAN EFIKASI DIRI DENGAN DUKUNGAN SOSIAL  
SEBAGAI VARIABEL MODERASI TERHADAP  
INTENSI BERWIRAUSAHA MAHASISWA  
UNIVERSITAS NEGERI SEMARANG ANGKATAN  
2017**

**SKRIPSI**

**Untuk Memperoleh Gelar Sarjana Pendidikan  
Pada Universitas Negeri Semarang**

**Oleh**

**Astri Dhinda Muthia**

**7101416093**

**JURUSAN PENDIDIKAN EKONOMI  
FAKULTAS EKONOMI  
UNIVERSITAS NEGERI SEMARANG  
TAHUN 2020**

### PERSETUJUAN PEMBIMBING

Skripsi ini telah disetujui oleh Pembimbing untuk diajukan ke sidang panitia ujian skripsi pada :

Hari : Rabu

Tanggal : 20 Mei 2020



Mengetahui,  
Ketua Jurusan Pendidikan Ekonomi,

Ahmad Nurkhin, S.Pd., M.Si.  
NIP. 198201302009121005

Pembimbing,

Rediana Setiyani, S.Pd., M.Si.  
NIP. 197912082006042002


## PENGESAHAN KELULUSAN

Skripsi ini telah dipertahankan didepan Sidang Panitia Ujian Skripsi Fakultas  
Ekonomi Universitas Negeri Semarang pada:

Hari : Rabu

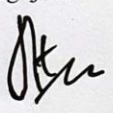
Tanggal : 15 Juli 2020

Penguji I

  
Dr. Kusmuriyanto, M.Si


NIP. 196005241984031001

Penguji II

  
Ita Nuryana, S.Pd., M.Pd.

NIP. 198603102015042001

Penguji III

  
Rediana Setiyani, S.Pd., M.Si.

NIP. 197912082006042002

Mengetahui,

Dekan Fakultas Ekonomi



Dr. Heri Yanto, M.B.A., Ph.D

NIP. 196307181987021001

### PERNYATAAN

Saya yang bertanda tangan di bawah ini

Nama : Astri Dhinda Muthia

NIM : 7101416093

Tempat Tanggal Lahir : Demak, 1 September 1998

Alamat : Jalan Nangka

RT 01 RW 04 Desa Karang Sari Kecamatan

Karang Tengah Kabupaten Demak

menyatakan bahwa yang tertulis di dalam skripsi ini benar-benar hasil karya saya sendiri, bukan jiplakan dari karya tulis orang lain, baik sebagian atau seluruhnya. Pendapat atau temuan orang lain yang terdapat dalam skripsi ini dikutip atau dirujuk berdasarkan kode etik ilmiah. Apabila di kemudian hari terbukti skripsi ini adalah hasil jiplakan dari karya tulis orang lain maka saya bersedia menerima sanksi sesuai dengan ketentuan yang berlaku.

Semarang, 29 April 2020



Astri Dhinda Muthia

NIM. 7101416093

## **MOTTO DAN PERSEMBAHAN**

### **MOTTO**

“Kebahagiaan menurut saya yakni melihat orang lain bahagia atas sesuatu yang saya perbuat” (Astri Dhinda Muthia).

### **Persembahan**

Kedua orang tua saya, Bp. Puji Raharjo dan Ibu Susiyana

Adik-adik saya, Ariyan dan Fariz

Teman serombel saya P. Akt B

Guru dan Dosen saya

Almimeter Unnes

Seluruh sahabat saya dan teman tercinta

## **PRAKATA**

Puji syukur kehadirat Allah SWT yang telah melimpahkan rahmat, hidayah, serta ridha-Nya sehingga penulis dapat menyelesaikan skripsi dengan judul “PENGARUH KEBUTUHAN AKAN PRESTASI, PENGAMBILAN RISIKO, KEPERCAYAAN DIRI, DAN EFIKASI DIRI DENGAN DUKUNGAN SOSIAL SEBAGAI VARIABEL MODERASI TERHADAP INTENSI BERWIRAUSAHA MAHASISWA UNIVERSITAS NEGERI SEMARANG ANGKATAN 2017”. Penulis telah mendapatkan bantuan, dukungan, maupun bimbingan dari berbagai pihak selama dalam proses penyusunan skripsi, maka dengan rasa hormat penulis menyampaikan ucapan terimakasih kepada

1. Prof. Dr. Fathur Rokhman, M.Hum., Rektor Universitas Negeri Semarang yang telah memberikan pengarahan dan motivasi selama penulis menimba ilmu di Universitas Negeri Semarang.
2. Drs. Heri Yanto, M.B.A., Ph.D., Dekan Fakultas Ekonomi Universitas Negeri Semarang yang telah memberikan pengarahan dan motivasi selama penulis menimba ilmu di Universitas Negeri Semarang.
3. Ahmad Nurkhin, S.Pd., M.Si., Ketua Jurusan Pendidikan Ekonomi Fakultas Ekonomi Universitas Negeri Semarang yang telah memberikan pengarahan dan motivasi selama penulis menimba ilmu di Universitas Negeri Semarang.
4. Rediana Setiyani, S.Pd., M.Si., selaku dosen pembimbing yang telah memberikan bimbingan, pengarahan, dan motivasi selama penulisan skripsi.
5. Dr. Kusmuriyanto, M.Si. selaku dosen penguji 1 yang telah memberikan masukan dan arahan dalam penyelesaian skripsi ini.

6. Ita Nuryana, S.Pd., M.Pd., selaku dosen penguji 2 yang telah memberikan masukan yang bermanfaat dalam penyusunan skripsi ini.
7. Bapak/Ibu Dosen Fakultas Ekonomi Universitas Negeri Semarang yang telah memberikan pengarahan, bimbingan dan motivasi selama penulis menimba ilmu di Universitas Negeri Semarang.
8. Teman seperjuangan Pendidikan Ekonomi Akuntansi B 2016.
9. Teman-teman mahasiswa UNNES angkatan 2017 yang telah bersedia meluangkan waktu untuk mengisi kuisioner.
10. Seluruh pihak yang telah membantu dalam proses penyusunan skripsi ini.

Penulis berharap skripsi ini dapat memberikan kebermanfaatan bagi berbagai pihak, khususnya dalam bidang pendidikan. Kritik, saran, dan masukan sangat dibutuhkan guna perbaikan penelitian di masa mendatang.

Semarang, 29 April 2020



Penulis

## SARI

**Muthia, Astri Dhinda.2020.** “Pengaruh Kebutuhan Akan Prestasi, Pengambilan Risiko, Kepercayaan Diri, Dan Efikasi Diri Dengan Dukungan Sosial Sebagai Variabel Moderasi Terhadap Intensi Berwirausaha Mahasiswa Universitas Negeri Semarang Angkatan 2017”. Skripsi. Jurusan Pendidikan Ekonomi. Fakultas Ekonomi. Universitas Negeri Semarang. Pembimbing Radiana Setiyani, S.Pd., M.Si.

**Kata Kunci: Kebutuhan Akan Prestasi, Pengambilan Risiko, Kepercayaan Diri, Efikasi Diri, Dukungan Sosial, Intensi Berwirausaha.**

Kesempatan kerja yang terbatas menimbulkan sedikitnya peluang kerja bagi lulusan sarjana. Salah satu solusi untuk mengatasi masalah tersebut ialah berwirausaha. Berkurangnya keberanian dan kesiapan yang dibawa oleh mahasiswa Universitas Negeri Semarang membuat sedikit yang berminat menjadi wirausaha. Penelitian ini bertujuan untuk menguji pengaruh kebutuhan akan prestasi, pengambilan risiko, kepercayaan diri, dan efikasi diri terhadap intensi berwirausaha dengan dukungan sosial sebagai moderasi.

Jenis penelitian ini adalah penelitian kuantitatif. Desain penelitian yaitu metode survei dengan angket atau kuesioner sebagai instrumen pengumpulan data. Populasi dalam penelitian ini adalah seluruh mahasiswa UNNES angkatan 2017 yang berjumlah 6.455 mahasiswa. Sampel yang digunakan adalah 332 mahasiswa yang ditentukan berdasarkan tabel Isaac dan Michael pada standar eror 5%. Teknik pengambilan sampel menggunakan *proportional random sampling*. Teknik analisis data menggunakan analisis statistik deskriptif, dan analisis regresi moderasi (*Moderated Regression Analysis*).

Hasil analisis deskriptif menunjukkan bahwa kebutuhan akan prestasi, pengambilan risiko, kepercayaan diri, efikasi diri, dukungan sosial dan intensi berwirausaha pada kategori tinggi. Hasil penelitian mengungkapkan kepercayaan diri dan efikasi diri berpengaruh positif terhadap intensi berwirausaha, dan kebutuhan akan prestasi dan pengambilan risiko tidak berpengaruh. Dukungan sosial memperkuat kepercayaan diri terhadap intensi berwirausaha. Dukungan sosial tidak dapat memoderasi kebutuhan akan prestasi, pengambilan risiko dan efikasi diri terhadap intensi berwirausaha.

Kesimpulan hasil penelitian bahwa dukungan sosial mampu memoderasi secara positif pengaruh kepercayaan diri terhadap intensi berwirausaha namun tidak dapat memoderasi kebutuhan akan prestasi, pengambilan risiko, dan efikasi diri. Saran dalam penelitian ini mahasiswa dapat meningkatkan sikap percaya diri yang tinggi dengan mengikuti seminar mengenai kewirausahaan, pelatihan pembuatan produk usaha kecil seperti UMKM dan mampu mendorong mahasiswa untuk mendapatkan dukungan seperti sarana prasarana, *financial* maupun motivasi untuk berwirausaha.



## ABSTRACT

**Muthia, Astri Dhinda.2020.** "The Influence of the Need for Achievement, Risk Taking, Self-Confidence, and Self-Efficacy with Social Support as a Moderation Variable on the Entrepreneurial Intention of Semarang State University Students Force 2017". Final Project. Department of Economic Education. Faculty of Economics. Semarang State University. Supervisor Radiana Setiyani, S.Pd., M.Si.

**Keywords: Need for Achievement, Risk Taking, Self Confidence, Self-Efficacy, Social Support, Entrepreneurial Intention.**

Limited job opportunities create fewer job opportunities for undergraduate graduates. One solution to overcome this problem is entrepreneurship. The lack of courage and readiness brought by Semarang State University students makes few interested in becoming entrepreneurs. This study aims to examine the effect of the need for achievement, risk taking, self-confidence, and self-efficacy on entrepreneurial intentions with social support as moderation.

This type of research is quantitative research. The research design is a survey method with a questionnaire or questionnaire as an instrument of data collection. The population in this study were all 2017 generation UNNES students, amounting to 6,455 students. The sample used was 332 students who were determined based on the Isaac and Michael tables at a standard error of 5%. The sampling technique uses proportional random sampling. Data analysis techniques used descriptive statistical analysis, and moderated regression analysis.

The result of descriptive analysis show the need for achievement, risk taking, self-confidence, self-efficacy, social support and entrepreneurial intentions are in the high category. The results revealed confidence and self-efficacy had a positive effect on entrepreneurial intentions, and the need for achievement and risk taking had no effect. Social support strengthens self-confidence in entrepreneurship intentions. The social environment cannot moderate the need for achievement, risk taking, and self-efficacy towards entrepreneurial intentions.

The conclusion of the research results that social support is able to positively moderate the effect of self-confidence on entrepreneurial intentions but cannot moderate the need for achievement, risk taking, and self-efficacy. Suggestions in this study that students can improve their high self-confidence by attending seminars on entrepreneurship, training in making small business products such as UMKM and being able to encourage someone to get support such as infrastructure, finance and motivation for entrepreneurship.

## DAFTAR ISI

<b>HALAMAN JUDUL .....</b>	<b>i</b>
<b>PERSETUJUAN PEMBIMBING.....</b>	<b>ii</b>
<b>PENGESAHAN KELULUSAN .....</b>	<b>iii</b>
<b>PERNYATAAN.....</b>	<b>iv</b>
<b>MOTTO DAN PERSEMBAHAN.....</b>	<b>v</b>
<b>PRAKATA .....</b>	<b>vi</b>
<b>SARI .....</b>	<b>viii</b>
<b>ABSTRACT .....</b>	<b>ix</b>
<b>DAFTAR ISI.....</b>	<b>x</b>
<b>DAFTAR TABEL.....</b>	<b>xv</b>
<b>DAFTAR GAMBAR.....</b>	<b>xviii</b>
<b>DAFTAR LAMPIRAN .....</b>	<b>xix</b>
<b>BAB I PENDAHULUAN .....</b>	<b>1</b>
1.1 Latar Belakang Masalah .....	1
1.2 Identifikasi Masalah.....	13
1.3 Cakupan Masalah.....	14
1.4 Rumusan Masalah.....	15
1.5 Tujuan Penelitian .....	16
1.6 Manfaat Penelitian .....	17
1.7 Orisinalitas Penelitian.....	17
<b>BAB II KAJIAN PUSTAKA, KERANGKA BERPIKIR, DAN HIPOTESIS</b>	
<b>PENELITIAN .....</b>	<b>19</b>
2.1 Kajian Teori Utama ( <i>Grand Theory</i> ).....	19
2.1.1 Teori Perilaku Terencana ( <i>Theory Planned Behavior/TPB</i> ).....	19
2.2 Kajian Variabel Penelitian .....	24
2.2.1 Intensi Berwirausaha.....	24
2.2.1.1 Definisi Intensi Berwirausaha.....	24
2.2.1.2 Faktor- Faktor yang Mempengaruhi Intensi Berwirausaha .....	26
2.2.1.3 Karakteristik Wirausahawan .....	27

2.2.1.4	Peran dan Fungsi Wirausahawan .....	29
2.2.1.5	Indikator Intensi Berwirausaha .....	29
2.2.2	Kebutuhan Akan Prestasi .....	31
2.2.2.1	Definisi Kebutuhan Akan Prestasi ( <i>Need For Achievement</i> ).....	31
2.2.2.2	Faktor-Faktor Kebutuhan Akan Prestasi ( <i>Need For Achievement</i> )	32
2.2.2.3	Indikator Kebutuhan Akan Prestasi ( <i>Need For Achievement</i> ).....	32
2.2.3	Pengambilan Risiko ( <i>Risk Taking</i> ).....	33
2.2.3.1	Definisi Pengambilan Risiko ( <i>Risk Taking</i> ).....	33
2.2.3.2	Faktor- Faktor Pengambilan Risiko ( <i>Risk Taking</i> ) .....	34
2.2.3.3	Indikator Pengambilan Risiko ( <i>Risk Taking</i> ).....	35
2.2.4	Kepercayaan Diri ( <i>Self Confidence</i> ) .....	36
2.2.4.1	Definisi Kepercayaan Diri ( <i>Self Confidence</i> ).....	36
2.2.4.2	Faktor- Faktor Kepercayaan Diri ( <i>Self Confidence</i> ) .....	37
2.2.4.3	Indikator Kepercayaan Diri ( <i>Self Confidence</i> ).....	38
2.2.5	Efikasi Diri ( <i>Self Efficacy</i> ) .....	39
2.2.5.1	Definisi Efikasi Diri ( <i>Self Efficacy</i> ) .....	39
2.2.5.2	Sumber Efikasi Diri ( <i>Self Efficacy</i> ).....	40
2.2.5.3	Indikator Efikasi Diri ( <i>Self Efficacy</i> ) .....	41
2.2.6	Dukungan Sosial ( <i>Social Support</i> ).....	42
2.2.6.1	Definisi Dukungan Sosial ( <i>Social Support</i> ).....	42
2.2.6.2	Komponen- Komponen Dukungan Sosial ( <i>Social Support</i> ).....	43
2.2.6.3	Indikator Dukungan Sosial ( <i>Social Support</i> ) .....	44
2.3	Penelitian Terdahulu .....	45
2.4	Kerangka Berfikir dan Pengembangan Hipotesis .....	50
2.4.1.	Pengaruh Kebutuhan Akan Prestasi terhadap Intensi Berwirausaha Mahasiswa Universitas Negeri Semarang Angkatan 2017 .....	50
2.4.2.	Pengaruh Pengambilan Risiko terhadap Intensi Berwirausaha Mahasiswa Universitas Negeri Semarang Angkatan 2017 .....	51
2.4.3.	Pengaruh Kepercayaan Diri terhadap Intensi Berwirausaha Mahasiswa Universitas Negeri Semarang Angkatan 2017 .....	53

2.4.4. Pengaruh Efikasi Diri terhadap Intensi Berwirausaha Mahasiswa Universitas Negeri Semarang Angkatan 2017 .....	55
2.4.5. Pengaruh Dukungan Sosial memoderasi Kebutuhan Akan Prestasi terhadap Intensi Berwirausaha Mahasiswa Universitas Negeri Semarang Angkatan 2017 .....	56
2.4.6. Pengaruh Dukungan Sosial memoderasi Pengambilan Risiko terhadap Intensi Berwirausaha Mahasiswa Universitas Negeri Semarang Angkatan 2017 .....	58
2.4.7. Pengaruh Dukungan Sosial memoderasi Kepercayaan Diri terhadap Intensi Berwirausaha Mahasiswa Universitas Negeri Semarang Angkatan 2017 .....	60
2.4.8. Pengaruh Dukungan Sosial memoderasi Efikasi Diri terhadap Intensi Berwirausaha Mahasiswa Universitas Negeri Semarang Angkatan 2017 .....	62
<b>BAB III METODE PENELITIAN .....</b>	<b>65</b>
3.1 Jenis dan Desain Penelitian.....	65
3.2 Populasi, Sampel, dan Teknik Pengambilan Sampel.....	65
3.2.1 Populasi Penelitian.....	65
3.2.2 Sampel Penelitian.....	66
3.2.3 Teknik Pengambilan Sampel .....	67
3.3 Variabel Penelitian.....	68
3.3.1 Variabel Dependen.....	68
3.3.2 Variabel Independen .....	68
3.3.3 Variabel Moderasi.....	70
3.4 Teknik Pengumpulan Data.....	71
3.5 Uji Coba Instrumen.....	71
3.5.1 Uji Validitas .....	72
3.5.1.1 Intensi Berwirausaha.....	72
3.5.1.2 Kebutuhan Akan Prestasi .....	73
3.5.1.3 Pengambilan Risiko .....	74
3.5.1.4 Kepercayaan Diri .....	75

3.5.1.5 Efikasi Diri.....	76
3.5.1.6 Dukungan Sosial .....	77
3.5.2 Uji Reliabilitas .....	78
3.6 Teknik Analisa Data .....	78
3.6.1 Analisis Statistik Deskriptif .....	79
3.6.1.1 Analisis Statistik Deskriptif Variabel Intensi Berwirausaha .....	80
3.6.1.2 Analisis Statistik Deskriptif Variabel Kebutuhan Akan Prestasi...80	
3.6.1.3 Analisis Statistik Deskriptif Variabel Pengambilan Risiko .....	81
3.6.1.4 Analisis Statistik Deskriptif Variabel Kepercayaan Diri .....	81
3.6.1.5 Analisis Statistik Deskriptif Variabel Efikasi Diri.....	82
3.6.1.6 Analisis Statistik Deskriptif Variabel Dukungan Sosial .....	83
3.6.2 Analisis Data Regresi.....	84
3.6.2.1. Uji Prasyarat.....	84
3.6.2.2. Uji Asumsi Klasik .....	85
3.6.2.3. Uji Hipotesis Penelitian .....	86
3.6.2.3.1. Uji Pengaruh Langsung (Uji t).....	86
3.6.2.3.2. Uji Pengaruh Variabel Moderasi.....	86
3.6.3 Koefisien Determinan .....	88
3.6.3.1. Koefisien Determinan $R^2$ .....	88
3.6.3.2. Koefisien Determinan Parsial ( $r^2$ ) .....	89
<b>BAB IV HASIL DAN PEMBAHASAN.....</b>	<b>90</b>
4.1 Hasil Penelitian.....	90
4.1.1 Analisis Statistik Deskriptif .....	90
4.1.1.1. Deskripsi Variabel Intensi Berwirausaha.....	91
4.1.1.2. Deskripsi Variabel Kebutuhan Akan Prestasi .....	93
4.1.1.3. Deskripsi Variabel Pengambilan Risiko .....	96
4.1.1.4. Deskripsi Variabel Kepercayaan Diri .....	99
4.1.1.5. Deskripsi Variabel Efikasi Diri.....	101
4.1.1.6. Deskripsi Variabel Dukungan Sosial .....	104
4.1.2 Analisis Regresi.....	106
4.1.3. Uji Hipotesis .....	110

4.1.4. Koefisien Determinan .....	121
4.2. Pembahasan Hasil Hipotesis .....	124
4.2.1. Pengaruh Kebutuhan Akan Prestasi Terhadap Intensi Berwirausaha	124
4.2.2. Pengaruh Pengambilan Risiko Terhadap Intensi Berwirausaha .....	126
4.2.3. Pengaruh Kepercayaan Diri Terhadap Intensi Berwirausaha .....	128
4.2.4. Pengaruh Efikasi Diri Terhadap Intensi Berwirausaha .....	130
4.2.5. Dukungan Sosial Memoderasi Pengaruh Kebutuhan Akan Prestasi Terhadap Intensi Berwirausaha .....	132
4.2.6. Dukungan Sosial Memoderasi Pengaruh Pengambilan Risiko Terhadap Intensi Berwirausaha .....	133
4.2.7. Dukungan Sosial Memoderasi Pengaruh Kepercayaan Diri Terhadap Intensi Berwirausaha .....	135
4.2.8. Dukungan Sosial Memoderasi Pengaruh Efikasi Diri Terhadap Intensi Berwirausaha .....	136
<b>BAB V PENUTUP .....</b>	<b>139</b>
5.1 Simpulan .....	139
5.2 Saran .....	140
<b>DAFTAR PUSTAKA .....</b>	<b>142</b>
<b>LAMPIRAN .....</b>	<b>147</b>

## DAFTAR TABEL

Tabel 1. 1	Data <i>Tracer Study</i> Unnes Tahun 2018 .....	3
Tabel 1. 2	Hasil Survey Awal Intensi Berwirausaha Mahasiswa.....	5
Tabel 2. 1	Penelitian Terdahulu .....	45
Tabel 3.1	Data Mahasiswa Unnes Angkatan 2017.....	66
Tabel 3.2	Perhitungan Jumlah Sampel Tiap Fakultas .....	67
Tabel 3.3	Hasil Uji Validitas Intensi Berwirausaha (Y) ... ..	72
Tabel 3.4	Hasil Uji Validitas Kebutuhan Akan Prestasi (X1).....	74
Tabel 3.5	Hasil Uji Validitas Pengambilan Resiko (X2) .. ..	75
Tabel 3.6	Hasil Uji Validitas Kepercayaan Diri (X3).....	76
Tabel 3.7	Hasil Uji Validitas Efikasi Diri (X4)... ..	76
Tabel 3.8	Hasil Uji Validitas Dukungan Sosial (Z) .....	77
Tabel 3.9	Hasil Uji Reliabilitas .....	78
Tabel 3.10	Kriteria Analisis Deskriptif Intensi Berwirausaha .....	80
Tabel 3.11	Kriteria Analisis Deskriptif Kebutuhan Akan Prestasi .....	81
Tabel 3.12	Kriteria Analisis Deskriptif Pengambilan Resiko .....	81
Tabel 3.13	Kriteria Analisis Deskriptif Kepercayaan Diri.....	82
Tabel 3.14	Kriteria Analisis Deskriptif Efikasi Diri .....	83
Tabel 3.15	Kriteria Analisis Deskriptif Dukungan Sosial.....	84
Tabel 4.1	Statistik Deskriptif .....	90
Tabel 4.2	Statistik Deskriptif Intensi Berwirausaha .....	91
Tabel 4.3	Distribusi Frekuensi Intensi Berwirausaha .....	91
Tabel 4.4	Statistik Deskriptif Intensi Berwirausaha Per Fakultas .....	92
Tabel 4.5	Analisis Deskriptif Per Indikator Intensi Berwirausaha .....	93
Tabel 4.6	Statistik Deskriptif Kebutuhan Akan Prestasi.....	93
Tabel 4.7	Distribusi Frekuensi Kebutuhan Akan Prestasi.....	94

Tabel 4.8	Statistik Deskriptif Kebutuhan Akan Prestasi Per Fakultas .....	95
Tabel 4.9	Analisis Deskriptif Per Indikator Kebutuhan Akan Prestasi.....	96
Tabel 4.10	Statistik Deskriptif Pengambilan Resiko.....	96
Tabel 4.11	Distribusi Frekuensi Pengambilan Resiko .....	97
Tabel 4.12	Statistik Deskriptif Pengambilan Resiko Per Fakultas .....	98
Tabel 4.13	Analisis Deskriptif Per Indikator Pengambilan Resiko .....	98
Tabel 4.14	Statistik Deskriptif Kepercayaan Diri .....	99
Tabel 4.15	Distribusi Frekuensi Kepercayaan Diri .....	99
Tabel 4.16	Statistik Deskriptif Kepercayaan Diri Per Fakultas .....	100
Tabel 4.17	Analisis Deskriptif Per Indikator Kepercayaan Diri .....	101
Tabel 4.18	Statistik Deskriptif Efikasi Diri.....	101
Tabel 4.19	Distribusi Frekuensi Efikasi Diri .....	102
Tabel 4.20	Statistik Deskriptif Efikasi Diri Per Fakultas .....	103
Tabel 4.21	Analisis Deskriptif Per Indikator Efikasi Diri .....	103
Tabel 4.22	Statistik Deskriptif Dukungan Sosial .....	104
Tabel 4.23	Distribusi Frekuensi Dukungan Sosial.....	104
Tabel 4.24	Statistik Deskriptif Dukungan Sosial Per Fakultas .....	105
Tabel 4.25	Analisis Deskriptif Per Indikator Dukungan Sosial .....	106
Tabel 4.26	Hasil Uji Normalitas.....	107
Tabel 4.27	Hasil Uji Linieritas .....	108
Tabel 4.28	Hasil Uji Multikolonieritas.....	109
Tabel 4.29	Hasil Uji Heteroskedastisitas .....	110
Tabel 4.30	Hasil Uji MRA .....	111
Tabel 4.31	Hasil Uji Pengaruh Langsung (Uji-t) .....	115
Tabel 4.32	Hasil Uji Pengaruh Moderasi .....	118
Tabel 4.33	Ringkasan Hasil Pengujian Hipotesis .....	120
Tabel 4.34	Hasil Uji Koefisien Determinan ( $R^2$ ) .....	121



Tabel 4.35 Hasil Uji Determinansi Parsial ( $r^2$ ).....	122
--	-----

## DAFTAR GAMBAR

Gambar 2.1 <i>Theory Planned Of Behavior</i> .....	20
Gambar 2.2 Kerangka Berpikir .....	64

## DAFTAR LAMPIRAN

Lampiran 1	Tabel Isaac dan Michael .....	148
Lampiran 2	Daftar Nama Responden Uji Instrumen .....	149
Lampiran 3	Kisi-kisi Uji Coba Instrumen.....	150
Lampiran 4	Kuesioner Uji Coba Instrumen .....	152
Lampiran 5	Tabulasi Data Uji Coba Instrumen .....	159
Lampiran 6	Hasil Uji Validitas .....	165
Lampiran 7	Hasil Uji Reliabilitas .....	171
Lampiran 8	Kisi-kisi Angket Penelitian.....	173
Lampiran 9	Kuesioner Angket Penelitian.....	175
Lampiran 10	Tabulasi Data Penelitian.....	181
Lampiran 11	Analisis Statistik Deskriptif.....	290
Lampiran 12	Hasil Uji Normalitas.....	303
Lampiran 13	Hasil Uji Linieritas .....	303
Lampiran 14	Hasil Uji Multikolinieritas .....	304
Lampiran 15	Hasil Uji Heteroskedastisitas.....	304
Lampiran 16	Hasil Uji Hipotesis .....	305
Lampiran 17	Koefisien Determinan.....	306
Lampiran 18	Surat Ijin Observasi .....	307
Lampiran 19	Surat Ijin Penelitian .....	309

# **BAB I**

## **PENDAHULUAN**

### **1.1 Latar Belakang Masalah**

Indonesia merupakan salah satu negara berkembang dengan jumlah penduduk terbanyak didunia. Sebagai negara yang memiliki jumlah sumber daya manusia yang besar, Indonesia memiliki peluang yang memungkinkan dalam meningkatkan pendapatan negara dan kualitas kinerja melalui penduduknya. Banyaknya jumlah penduduk dengan tidak diimbangi kesempatan kerja mengakibatkan munculnya pengangguran. Pengangguran merupakan salah satu masalah serius yang harus dihadapi oleh negara berkembang seperti Indonesia. Kesempatan kerja yang terbatas ini menimbulkan sedikitnya peluang kerja bagi lulusan sarjana. Angka kelulusan perguruan tinggi yang jumlahnya bertambah setiap tahun, akan tetapi tidak diimbangi oleh ketersediaan lapangan pekerjaan sehingga tingkat persaingan dalam melamar pekerjaan semakin tinggi (Vilathuvahna & Nugroho, 2015).

Berdasarkan data (Kemenperin.go.id), Indonesia memiliki rasio wirausaha dalam negeri sekitar 3,1 persen dari populasi penduduk Indonesia. Rasio tersebut telah melampaui standar nasional, akan tetapi jika dibandingkan dengan negara Singapura dan Malaysia Indonesia masih berada pada urutan terbawah dengan rasio 7 persen pada Singapura dan 5 persen pada Malaysia. Hal ini selaras dengan hasil data survei yang dimiliki oleh HIPMI (Himpunan Pengusaha Muda Indonesia) dimana sekitar 5 juta penduduk Indonesia, 83 persen mahasiswa

memiliki keinginan menjadi karyawan dan 4 persennya menjadi wiraswasta. Pemerintah sebenarnya telah memiliki program untuk mengatasi meningkatnya pengangguran di Indonesia salah satunya yaitu melalui kewirausahaan. Peran kewirausahaan sangatlah penting dalam mewujudkan perekonomian bangsa yang maju (Maulida & Nurkhin, 2017). Kewirausahaan sendiri merupakan kunci untuk sejumlah hasil-hasil sosial yang diinginkan, termasuk pertumbuhan ekonomi, pengangguran yang lebih rendah, dan modernisasi teknologi. Bila sebuah negara memiliki penduduk yang memiliki jiwa kewirausahaan yang tinggi merupakan hal yang baik karena dapat mendorong perekonomian negara tersebut. Jiwa kewirausahaan merupakan jiwa yang produktif yang mampu melihat peluang dan mengkonversikan menjadi sebuah keuntungan bisnis, sehingga dengan banyak usaha yang didirikan dapat meningkatkan kesejahteraan serta mengurangi tingkat pengangguran (Widhiandono, Miftahuddin, & Darmawan, 2016).

Menurut (Suharti & Sirine, 2011) menumbuhkan jiwa kewirausahaan para mahasiswa perguruan tinggi sangat diperlukan karena para sarjana diharapkan dapat menjadi wirausahawan terdidik yang mampu mencitakan dan mengelola usahanya sendiri dengan begitu bidang usaha yang dikelola oleh mahasiswa dapat menyerap banyak mahasiswa lainnya ikut bergabung juga dengan contoh kecil seperti ikut memasarkan produk.

Universitas Negeri Semarang merupakan salah satu universitas yang memberikan mata kuliah kewirausahaan bagi jurusan ekonomi maupun non ekonomi. Banyaknya jurusan dan fakultas yang memperoleh mata kuliah tersebut diharapkan mampu menumbuhkan jiwa kewirausahaan dalam diri setiap

mahasiswa yang lulus dan dapat membuka lapangan kerja sendiri Hal ini terbukti pada penelitian *tracer studi* di perguruan tinggi Universitas Negeri Semarang tahun 2018 yang dilakukan oleh Bidang Kemahasiswaan Universitas Negeri Semarang.

**Tabel 1.1.**

**Data Tracer Study Universitas Negeri Semarang 2018**

<b>Fakultas</b>	<b>Jumlah Wirausaha</b>	<b>Presentase (%)</b>
FIP	11	7,59
FBS	36	13,23
FIS	12	9,76
FMIPA	35	20,47
FT	38	12,92
FIK	17	4,35
FE	26	14,44
FH	1	1,85
<b>TOTAL</b>	<b>176</b>	<b>10,8</b>

Sumber : Bidang Kemahasiswaan UNNES

Hasil *tracer study* diatas dapat disimpulkan bahwa minat mahasiswa lulusan Universitas Negeri Semarang tahun 2018 terhadap intensi berwirausaha dengan data jumlah wirausaha 176 orang dengan total presentase 10,8 persen.

Berdasarkan fenomena diatas untuk menumbuhkan jiwa kewirausahaan khususnya pada mahasiswa diperlukan adanya faktor yang memunculkan motivasi ataupun dorongan agar dapat mencapai tujuan untuk berwirausaha tersebut ada. Dunia pendidikan tinggi pun didorong untuk terus membenahi sistem pendidikan agar mampu menciptakan lulusan dengan karakteristik *entrepreneurial*, yang merupakan salah satu pemicu aktivitas *entrepreneurship* dalam mencapai kesejahteraan ekonomi suatu bangsa (Irene & Hannes, 2019).

Pendidikan kewirausahaan di perguruan tinggi negeri menjadi metode yang paling efektif dalam mempromosikan dan memposisikan *image* wirausaha mandiri (Marta, Kurniasari, & Kurniasari, 2019). Guna menciptakan wirausahawan Universitas memasukkan mata kuliah kewirausahaan di setiap fakultasnya dimana mereka diajarkan tentang landasan teori kewirausahaan, membentuk sikap berwirausaha dan pola pikir seorang wirausaha. Berdasarkan visi yang dimiliki fakultas ekonomi Universitas Negeri Semarang yaitu fakultas ekonomi yang berwawasan konservasi dan bereputasi internasional dibidang ilmu ekonomi dan bisnis serta pendidikan ekonomi hal ini dapat dijadikan patokan untuk mengembangkan jiwa kewirausahaan mahasiswa dengan menanamkan jiwa konservatif yang berwawasan luas dalam ilmu pengetahuan dan ekonomi serta dapat berorientasi dengan baik dalam bidang kewirausahaan.

Sebagaimana dengan visi fakultas ekonomi, misi yang dapat diambil untuk mengembangkan jiwa kewirausahaan mahasiswa yaitu menciptakan mengembangkan dan menyebarluaskan ilmu pengetahuan dan teknologi dibidang ilmu ekonomi dan pendidikan ekonomi. Mahasiswa diharapkan dapat mengembangkan pengetahuan yang didapat terkait dengan kewirausahaan dengan memanfaatkan teknologi yang ada seperti sosial media dan *digital platform* yang berkaitan dengan kewirausahaan.

Peneliti melakukan observasi awal yang ditujukan pada mahasiswa Universitas Negeri Semarang angkatan 2017 sebanyak 164 responden dari masing-masing jurusan dan fakultas seperti FIP, FBS, FIS, FMIPA, FT, FIK, FE dan FH. Berikut ini merupakan hasil survey awal yang telah dilakukan:

Tabel 1.2.

## Hasil Survey Awal Intensi Berwirausaha Mahasiswa

Pertanyaan	Jawaban					
	PNS	Wirausaha	Karyawan	Ya	Tidak	Ragu-ragu
Pekerjaan apakah yang Anda pilih setelah lulus?	67,3%	25,5%	7,2%			
Setelah lulus kuliah, apakah anda yakin menjadi wirausaha?				44,7%	6,6%	48,7%

Sumber: Data diolah 2020

Berdasarkan survey awal yang telah peneliti lakukan kepada seluruh mahasiswa Universitas Negeri Semarang angkatan tahun 2017 sebesar 164 responden sebagian dari yang merespon memiliki keraguan untuk menjadi wirausaha. Hasil yang menunjukkan bahwa mahasiswa lebih berminat menjadi PNS jika dibandingkan dengan wirausaha, hal ini dapat dibuktikan bahwa wirausaha bukanlah pilihan mahasiswa untuk dijadikan pekerjaan utama kelak jika lulus kuliah. Dari hasil survey diatas meskipun mahasiswa yang memilih menjadi wirausaha tergolong lebih sedikit dibandingkan dengan PNS namun masih ada yang memiliki intensi menjadi wirausaha, hal ini dibuktikan dengan adanya contoh usaha yang dimiliki oleh mahasiswa unnes seperti geprek homie, *its milk*, nyate taichan, mbah granat, bigbong donat dan katsuya. Maka dari itu mahasiswa perlu adanya dorongan sebagai penyedia pekerjaan bukan hanya pencari pekerjaan saja, hal ini diperlukan untuk menumbuhkan intensi berwirausaha mahasiswa.



Intensi berwirausaha adalah keinginan, ketertarikan serta kesediaan untuk bekerja keras atau berkemauan keras untuk berdikari atau berusaha memenuhi kebutuhan hidupnya tanpa merasa takut dengan risiko yang akan terjadi, serta senantiasa belajar dari kegagalan yang dialami (Endratno & Widhiandono, 2017). Intensi berwirausaha merupakan kebulatan tekad seseorang untuk menjadi seorang wirausaha atau untuk berwirausaha (Ermawati, Soesilowati, & Prasetyo, 2017). Adanya intensi kewirausahaan yang menyediakan sumber pendapatan ditengah kurangnya kesempatan kerja dapat menjadi solusi serta memiliki nilai positif bagi masyarakat dengan upah dan gaji yang dihasilkan. Menumbuhkan intensi berwirausaha dalam diri seseorang membutuhkan kerja keras serta tekad yang kuat untuk menghasilkan tujuan yang hendak dicapai. Faktor pendorong untuk menghasilkan tujuan tersebut yaitu dimulai dari tindakan seseorang.

Menurut *Theory Planned Behaviour* (TPB) salah satu pembentuk intensi berwirausaha seseorang adalah sikap yaitu suatu kecenderungan untuk bereaksi secara afektif dalam menanggapi risiko yang akan dihadapi dalam bisnis yang nantinya akan membentuk intensi seseorang untuk menjadi wirausaha (Ajzen, 2005). Kecenderungan menghadapi risiko dengan tindakan yang dilakukan dapat membentuk karakteristik orang tersebut dalam mengambil keputusan, hal ini dapat dijadikan sebagai faktor yang mempengaruhi seseorang memiliki intensi berwirausaha.

Berdasarkan pendapat (Indarti & Rostiani, 2008) menyatakan bahwa secara garis besar penelitian seputar intensi kewirausahaan dilakukan dengan memperhatikan tiga faktor secara berbeda-beda yaitu: karakteristik demografis

karakteristik kepribadian dan karakteristik lingkungan. Ajzen (2005) mengemukakan bahwa terdapat faktor-faktor yang mempengaruhi intensi berwirausaha yaitu ada dua faktor yakni faktor internal dan eksternal. Faktor internal meliputi sikap terhadap perilaku, norma subjektif dan kontrol perilaku. Sedangkan faktor eksternal meliputi latar belakang individual, latar belakang sosial dan informasi.

Banyaknya penelitian yang mengaitkan berbagai macam faktor yang mempengaruhi intensi berwirausaha dengan responden mahasiswa. Pada penelitian (Serino & Buccino, 2019) mengungkapkan bahwa intensi berwirausaha mahasiswa berpengaruh positif dan signifikan dengan adanya faktor pengambilan risiko dan kepercayaan diri akan tetapi kebutuhan akan prestasi tidak berpengaruh terhadap intensi berwirausaha. Menurut (Nizma & Siregar, 2018) *Need for Achievement* dapat diartikan sebagai keinginan untuk menyelesaikan suatu tugas dengan sasaran secara lebih efektif. Berdasarkan definisi diatas dapat dikatakan bahwa kebutuhan akan prestasi merupakan suatu keinginan yang dimiliki seseorang dengan tujuan dapat diselesaikan dengan efektif.

Chairy (2011) mengungkapkan bahwa *need for achievement* merupakan faktor pendorong psikologis yang kuat dibelakang tindakan seseorang dan telah lama dikenal sebagai faktor yang mempengaruhi perilaku *entrepreneurial*. Seseorang yang telah memiliki kebutuhan akan prestasi yang kuat merupakan salah satu langkah yang telah diambil untuk memiliki jiwa *entrepreneurship* dalam dirinya. Penelitian sebelumnya menunjukkan hasil yang tidak konsisten terhadap intensi berwirausaha. Pada penelitian (Serino & Buccino, 2019)

mengungkapkan kebutuhan akan prestasi tidak berpengaruh terhadap intensi berwirausaha. Pada penelitian (Irene & Hannes, 2019) menyatakan sebaliknya bahwa kebutuhan akan prestasi dan efikasi diri berpengaruh positif terhadap intensi berwirausaha. Hal ini didukung dengan penelitian (Widhiandono et al., 2016) juga meneliti tentang pengaruh faktor internal, faktor eksternal dan faktor pendidikan terhadap intensi kewirausahaan alumni mahasiswa di kota Purwokerto. Hasil penelitian menunjukkan bahwa *locus of control*, *need for achievement*, *risk taking*, jiwa *entrepreneursip*, emosi, kreativitas, inovasi, lingkungan dan faktor pendidikan berpengaruh secara signifikan terhadap intensi kewirausahaan alumni.

Kebutuhan akan prestasi merupakan kebutuhan untuk mencapai sukses, yang diukur berdasarkan standar kesempatan dalam diri seseorang. Kebutuhan ini berhubungan erat dengan pekerjaan dan mengarahkan tingkah laku pada usaha untuk mencapai prestasi tertentu. Sehubungan dengan penelitian (Widhiandono et al., 2016) *need of achievement* adalah kebutuhan berprestasi seseorang dengan faktor yang mendorong psikologi yang kuat dibelakang tindakan seseorang dan telah lama dikenal sebagai faktor yang mempengaruhi *entrepreneurship*. Maka dari itu kebutuhan prestasi yang tinggi dapat mendorong seseorang untuk membangun suatu usaha dengan keputusan yang diambilnya. Pencapaian prestasi pada seseorang dapat mempengaruhi tingkah laku usaha yang diambilnya. Kebutuhan akan prestasi tinggi pada diri seseorang didapat pada tindakan dan risiko yang dihadapi sesuai dengan standar kesempatan dirinya.

Faktor lain yang dapat memiliki pengaruh terhadap intensi berwirausaha yakni pengambilan risiko. Pernyataan yang dikemukakan oleh (Nizma & Siregar,

2018) mengenai *Risk Taking* adalah orientasi terhadap pengambilan peluang dalam konteks pengambilan keputusan yang tidak pasti. Situasi pengambilan risiko tidak dapat dihindari dalam kegiatan *entrepreneurship*. Dalam lingkungan yang tidak pasti, *entrepreneurship* juga meliputi risiko-risiko yang berkaitan dengan kemampuan *financial*, peluang karier, hubungan keluarga, kondisi emosional dan psikis yang sehat (Endratno & Widhiandono, 2017). Menurut (Serino & Buccino, 2019) Kecenderungan mengambil risiko mengacu pada kecenderungan seseorang untuk menunjukkan penghindaran risiko dalam situasi yang berisiko dan ambigu. Kewirausahaan secara historis terkait dengan pengambilan risiko. Kecenderungan dalam *Risk Taking* merupakan salah satu dari sifat atau karakteristik yang ada pada wirausaha. Beberapa ahli mengklasifikasi kecenderungan dalam *Risk Taking* sebagai bagian yang tidak terpisahkan dari wirausaha (Gunawan & Puspitowati, 2019).

Dalam penelitiannya (Endratno & Widhiandono, 2017) menyatakan bahwa *innovativeness*, kebutuhan akan prestasi, *locus of control*, *risk taking propensity* dan *self confidence* dinyatakan signifikan terhadap intensi berwirausaha. Hal tersebut didukung oleh penelitian dari (Serino & Buccino, 2019) yang menyatakan bahwa pengambilan risiko berpengaruh positif terhadap intensi berwirausaha. Hasil penelitian menunjukkan bahwa variabel pengambilan risiko dan kepercayaan diri secara signifikan dan positif berdampak pada intensi berwirausaha. Penelitian tersebut berbeda dengan yang diteliti oleh (Adhimursandi, 2016) dimana pengambilan risiko berpengaruh negatif terhadap intensi berwirausaha. Koe (2016) juga mengungkapkan bahwa pengambilan risiko tidak berpengaruh

terhadap intensi berwirausaha, hal ini dikarenakan banyaknya risiko yang dihadapi membuat banyak orang yang terlalu takut untuk memulai. Beberapa penelitian diatas dapat disimpulkan bahwa pengambilan risiko tidak lepas dari yang namanya berwirausaha peluang yang diambil tidak memungkiri akan adanya risik yang dihadapi.

Selain pengambilan risiko, faktor lain yang dapat mempengaruhi intensi berwirausaha yaitu kepercayaan diri. Kepercayaan diri merupakan satu diantara aspek-aspek kepribadian yang penting dalam kehidupan manusia yang dapat membantu seseorang untuk dapat mengaktualisasikan segala potensi yang ada pada dirinya (Asri, 2012). Ketika seseorang memiliki kepercayaan diri yang besar, maka orang tersebut berani dan menghargai dirinya sendiri dalam melakukan sesuatu, sehingga dalam mengambil keputusan akan langsung siap, sigap apabila banyak resiko yang dihadapi. Maka dari itu kepercayaan diri seseorang mencerminkan kepribadian orang tersebut, jika seseorang percaya diri untuk memutuskan menjadi wirausaha maka pengaruh terhadap minat berwirausahanya sangat besar (Yusuf & Hamzah, 2016).

Dalam penelitian (Serino & Buccino, 2019) kepercayaan diri berpengaruh positif dan signifikan terhadap intensi berwirausaha, kepercayaan pada diri sendiri yang kuat dapat menumbuhkan tingkat intensi berwirausaha yang tinggi pada seseorang. Penelitian tersebut didukung dengan adanya penelitian dari (Endratno & Widhiandono, 2017) yang menyatakan bahwa *self confidence* sangat berpengaruh terhadap intensi berwirausaha. Berbeda dengan pernyataan kedua penelitian tersebut menurut (Supriyanto, 2016) bahwa variabel percaya diri secara

parsial tidak mempunyai pengaruh signifikan terhadap minat berwirausaha siswa SMP Negeri di Surabaya. Hal ini menunjukkan bahwa meningkatnya tingkat percaya diri siswa tidak menjamin meningkatnya minat berwirausaha siswa SMP Negeri di Surabaya. Kepercayaan diri yang tinggi berdampak pada minat seseorang untuk melakukannya besar, dengan begitu maka intensi berwirausaha juga memiliki dampak yang tinggi apabila kepercayaan seseorang tersebut tinggi pula.

Faktor lain yang dapat mempengaruhi intensi berwirausaha yaitu efikasi diri. Efikasi diri menurut (Indarti & Rostiani, 2008) merupakan kondisi motivasi seseorang yang lebih didasarkan pada apa yang mereka percaya daripada apa yang secara objektif benar. *Self-efficacy* adalah kemampuan generatif yang dimiliki individu meliputi kognitif, sosial, dan emosi. Kemampuan individu yang ada dalam seseorang harus dilatih secara efektif untuk mencapai tujuan tertentu. *Self efficacy* akan mempengaruhi beberapa aspek dari kognisi dan perilaku seseorang (Irene & Hannes, 2019). *Self efficacy* merupakan salah satu aspek pengetahuan tentang diri atau *self knowledge* yang paling berpengaruh dalam kehidupan manusia sehari-hari.

Berdasarkan penelitian (Wang & Huang, 2019) menyebutkan bahwa efikasi diri berpengaruh positif terhadap intensi berwirausaha, dimana efikasi diri yang tinggi pada seseorang menjadikan orang tersebut mampu memiliki pemikiran dapat melakukan suatu hal yang diharapkan dapat dicapai oleh kerja kerasnya. Penelitian tersebut didukung dengan (Marta et al., 2019) yang juga menyatakan bahwa efikasi diri memiliki pengaruh yang positif terhadap intensi

berwirausaha. Namun sebaliknya hasil penelitian di atas bertolak belakang dengan penelitian (Segal, Borgia, & Schoenfeld, 2005) dan (Wijaya, 2008) yang menunjukkan hasil efikasi diri tidak mempengaruhi intensi kewirausahaan. Efikasi diri merupakan salah satu faktor yang berpengaruh terhadap intensi berwirausaha, semakin tinggi efikasi diri maka semakin tinggi pula intensi seseorang dalam berwirausaha

Mengenai penelitian sebelumnya yang telah dikaji masih banyak ditemukan faktor-faktor yang mempengaruhi intensi berwirausaha dengan hasil yang belum konsisten. Dari hal tersebut peneliti memunculkan variabel dukungan sosial sebagai variabel moderasi untuk menjawab permasalahan tersebut. Dukungan sosial (*social support*) didefinisikan sebagai informasi verbal dan non verbal, saran subyek di dalam lingkungan sosialnya atau yang berupa kehadiran dan berpengaruh pada tingkah laku penerimanya (Gottlieb, 1981). Pengaruh dukungan sosial terhadap minat berwirausaha sangatlah penting, terutama dukungan atau bantuan yang berasal dari orang yang memiliki hubungan sosial akrab dengan individu yang menerima bantuan (Septiawati, 2017). Dukungan sosial sangat dibutuhkan oleh siapa saja dalam kehidupan bermasyarakat karena manusia di ciptakan sebagai makhluk sosial.

Berdasarkan penelitian (Wang & Huang, 2019) melihat bahwa dukungan sosial dapat dijadikan moderasi dikarenakan berpengaruh positif dan signifikan terhadap efikasi diri kepada intensi berwirausaha. Hal ini juga didukung dengan adanya penelitian dari (Marta et al., 2019) yang menyatakan bahwa dukungan sosial dapat memoderasi antara pendidikan kewirausahaan dan efikasi diri

terhadap intensi berwirausaha. Dengan adanya dukungan sosial seseorang merasa dipedulikan dan diperhatikan sehingga masalah yang dihadapi dapat terselesaikan. Dukungan sosial dari lingkungan sekitar dapat menumbuhkan kepercayaan diri dalam diri sehingga menumbuhkan minat berwirausaha.

Dari permasalahan diatas dengan adanya perbedaan penelitian satu dan lainnya disimpulkan bahwa masih ditemukannya *research gap*. Penelitian mengenai intensi berwirausaha dengan faktor yang mempengaruhi yaitu kebutuhan akan prestasi, pengambilan risiko, kepercayaan diri, dan efikasi diri masih banyak yang tertarik untuk meneliti. Peneliti menghadirkan variabel moderasi yakni dukungan sosial untuk memoderasi pengaruh kebutuhan akan prestasi, pengambilan risiko, kepercayaan diri, dan efikasi diri terhadap intensi berwirausaha mahasiswa.

Berdasarkan uraian diatas dapat disimpulkan bahwa penelitian ini peneliti akan melakukan penelitian yang berjudul **“PENGARUH KEBUTUHAN AKAN PRESTASI, PENGAMBILAN RISIKO, KEPERCAYAAN DIRI, DAN EFIKASI DIRI DENGAN DUKUNGAN SOSIAL SEBAGAI VARIABEL MODERASI TERHADAP INTENSI BERWIRAUSAHA MAHASISWA UNIVERSITAS NEGERI SEMARANG ANGKATAN 2017 ”**

## **1.2 Identifikasi Masalah**

Berdasarkan latar belakang yang telah dikemukakan di atas, peneliti dapat mengidentifikasi beberapa permasalahan sebagai berikut :

1. Masih banyaknya pengangguran pada lulusan perguruan tinggi



2. Orientasi kerja mahasiswa yang lebih memilih menjadi karyawan dibandingkan dengan berwirausaha
3. Sedikitnya pencipta kerja dibandingkan dengan pencari kerja
4. Minat seseorang yang dipengaruhi oleh sejumlah faktor seperti faktor internal dan eksternal (Ajzen, 2005)
5. Kebutuhan akan prestasi (Serino & Buccino, 2019; Irene & Hannes, 2019; Widhiandono, Mifthahuddin, & Dermawan, 2016)
6. Pengambilan risiko (Serino & Buccino, 2019; Endratno & Widhiandono, 2017; Adhimursandi, 2016; Koe, 2016)
7. Kepercayaan diri (Serino & Buccino, 2019; Endratno & Widhiandono, 2017; Supriyanto, 2016)
8. Efikasi diri (Wang & Huang, 2019; Marta et al., 2019; Segal, Borgia, & Schoenfeld, 2005; Wijaya, 2008)
9. Dukungan sosial (Septiawati, 2017; Wang & Huang, 2019; Marta et al., 2019)

### **1.3 Cakupan Masalah**

Berdasarkan latar belakang dan identifikasi masalah yang telah diuraikan diatas maka penelitian ini dibatasi oleh intensi berwirausaha mahasiswa Universitas Negeri Semarang angkatan 2017 dengan mahasiswa yang terbagi menjadi 8 fakultas yaitu FIP, FBS, FIS, FMIPA, FT, FIK, FE, FH. Penelitian ini terfokus pada pengaruh kebutuhan akan prestasi, pengambilan risiko, kepercayaan diri, dan efikasi diri dengan dukungan sosial sebagai variabel moderasi. Penelitian ini juga menggunakan dukungan sosial sebagai variabel *independen* sekaligus

juga moderasi. Dukungan sosial diduga dapat memoderasi variabel *independen* terhadap intensi berwirausaha.

#### **1.4 Rumusan Masalah**

Berdasarkan latar belakang yang telah diuraikan di atas dapat dirumuskan masalah sebagai berikut:

1. Apakah kebutuhan akan prestasi berpengaruh terhadap intensi berwirausaha mahasiswa UNNES angkatan 2017?
2. Apakah pengambilan risiko berpengaruh terhadap intensi berwirausaha mahasiswa UNNES angkatan 2017?
3. Apakah kepercayaan diri berpengaruh terhadap intensi berwirausaha mahasiswa UNNES angkatan 2017?
4. Apakah efikasi diri berpengaruh terhadap intensi berwirausaha mahasiswa UNNES angkatan 2017?
5. Apakah dukungan sosial dapat memoderasi pengaruh kebutuhan akan prestasi terhadap intensi berwirausaha mahasiswa UNNES angkatan 2017?
6. Apakah dukungan sosial dapat memoderasi pengaruh pengambilan risiko terhadap intensi berwirausaha mahasiswa UNNES angkatan 2017?
7. Apakah dukungan sosial dapat memoderasi pengaruh kepercayaan diri terhadap intensi berwirausaha mahasiswa UNNES angkatan 2017?
8. Apakah dukungan sosial dapat memoderasi pengaruh efikasi diri terhadap intensi berwirausaha mahasiswa UNNES angkatan 2017?

## 1.5 Tujuan Penelitian

Berdasarkan rumusan masalah yang telah uraikan, maka tujuan dari penelitian ini adalah sebagai berikut :

1. Untuk menguji dan menganalisis pengaruh kebutuhan akan prestasi terhadap intensi berwirausaha mahasiswa UNNES angkatan 2017
2. Untuk menguji dan menganalisis pengaruh pengambilan risiko terhadap intensi berwirausaha mahasiswa UNNES angkatan 2017
3. Untuk menguji dan menganalisis pengaruh kepercayaan diri terhadap intensi berwirausaha mahasiswa UNNES angkatan 2017
4. Untuk menguji dan menganalisis pengaruh efikasi diri terhadap intensi berwirausaha mahasiswa UNNES angkatan 2017
5. Untuk menguji dan menganalisis pengaruh kebutuhan akan prestasi terhadap intensi berwirausaha mahasiswa UNNES angkatan 2017 yang dimoderasi dukungan sosial
6. Untuk menguji dan menganalisis pengaruh pengambilan risiko terhadap intensi berwirausaha mahasiswa UNNES angkatan 2017 yang dimoderasi dukungan sosial
7. Untuk menguji dan menganalisis pengaruh kepercayaan diri terhadap intensi berwirausaha mahasiswa UNNES angkatan 2017 yang dimoderasi dukungan sosial
8. Untuk menguji dan menganalisis pengaruh efikasi diri terhadap intensi berwirausaha mahasiswa UNNES angkatan 2017 yang dimoderasi dukungan sosial

## 1.6 Manfaat Penelitian

Hasil dari penelitian ini diharapkan dapat memberikan kegunaan baik bagi pengembangan ilmu (teoritis) maupun bagi kepentingan praktis sebagai berikut:

### 1. Aspek Teoritis

Menguji secara empiris menggunakan *Theory of Planned Behavior (TPB)* Ajzen (2005) yakni mengaitkan faktor yang ada pengaruhnya dengan intensi berwirausaha. Dapat menambah wawasan dan pengetahuan mengenai variabel kebutuhan akan prestasi, pengambilan risiko, kepercayaan diri, efikasi diri dan dukungan sosial.

### 2. Aspek Praktis

Bagi mahasiswa, hasil penelitian ini diharapkan dapat menambahkan rasa gemar membaca dan membuka wawasan luas terkait intensi berwirausaha untuk menjadikan dirinya membuka sebuah usaha. Perguruan tinggi juga diharapkan dapat memberikan informasi pengaruh besarnya intensi berwirausaha bagi organisasi kewirausahaan ataupun lainnya. Peneliti juga menggunakan penelitian ini untuk membuka lebih luas pengetahuan intensi berwirausaha yang diharapkan dapat diimplementasikan.

## 1.7 Orisinilitas Penelitian

Peneliti mengacu pada penelitian (Serino & Buccino, 2019) yang meneliti pengaruh kebutuhan akan prestasi, pengambilan risiko, dan kepercayaan diri terhadap intensi berwirausaha mahasiswa bisnis di Universitas Italia. Penelitian lain yang digunakan ialah penelitian menurut (Nizma & Siregar, 2018) dengan judul Analisis pengaruh *Locus of Control, Need for Achievement Dan Risk Taking*

Terhadap Intensi Berwirausaha Alumni Mahasiswa Universitas Medan dengan menunjukkan hasil *Need for Achievement* berpengaruh positif dan signifikan terhadap intensi berwirausaha.

Penelitian ini berbeda dengan penelitian sebelumnya yakni dari segi variabel bebas dan objek penelitian. Kebaruan penelitian sebelumnya yakni peneliti menambah variabel dukungan sosial sebagai variabel moderasi dan variabel *independen* yakni variabel efikasi diri. *Self-efficacy* adalah kemampuan generatif yang dimiliki individu meliputi kognitif, sosial, dan emosi. Kemampuan individu yang ada dalam seseorang harus dilatih secara efektif untuk mencapai tujuan tertentu. Berdasarkan penelitian (Indarti & Rostiani, 2008) menyatakan bahwa efikasi diri terbukti mempengaruhi *entrepreneurial intention* mahasiswa Indonesia dan Norwegia.

Peneliti menambahkan variabel moderasi yakni dukungan sosial. Penambahan variabel moderasi ini didasarkan pada penelitian yang telah diteliti sebelumnya oleh (Wang & Huang, 2019) pada Mahasiswa Oceanology Universitas di Hainan. Penelitian tersebut menunjukkan bahwa dukungan sosial dapat memoderasi efikasi diri. Objek penelitian yang akan diteliti dalam penelitian ini yaitu pada Mahasiswa S1 Universitas Negeri Semarang angkatan 2017 yang terbagi dalam 8 fakultas yakni FIP, FBS, FIS, FMIPA, FT, FIK, FE, dan FH. Dapat disimpulkan bahwa penelitian ini berbeda dengan penelitian sebelumnya.

**BAB II**  
**KAJIAN PUSTAKA, KERANGKA BERPIKIR, DAN HIPOTESIS**  
**PENELITIAN**

**2.1 Kajian Teori Utama (*Grand Theory*)**

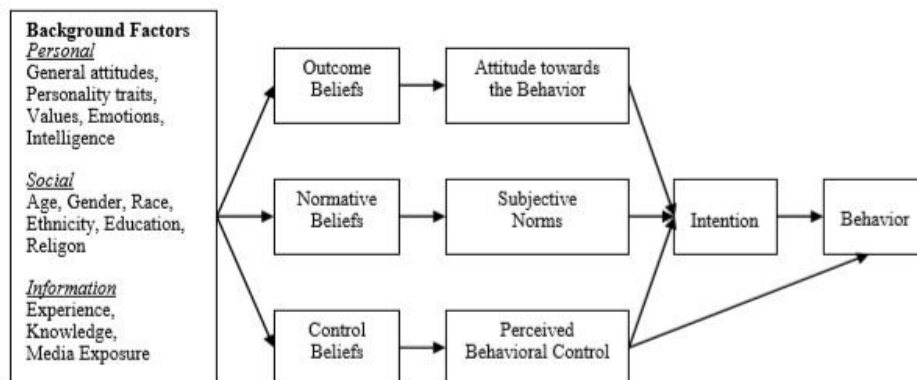
**2.1.1 Teori Perilaku Terencana (*Theory Planned Behavior/TPB*)**

Teori utama yang digunakan dalam penelitian ini merupakan teori yang dicetuskan dan dikembangkan oleh (Ajzen, 2005). Berdasarkan *Theory of Behavior* (TPB) menurut Ajzen (2005) menyatakan bahwa minat atau intensi merupakan variabel antara yang menyebabkan terjadinya perilaku dari suatu sikap maupun variabel lainnya. *Theory of planned behavior* ini juga menjelaskan bahwa minat atau intensi seseorang untuk melakukan atau tidak melakukan perilaku merupakan penentu terpenting dari tindakan tersebut (Ajzen, 2005). Penggunaan teori TPB ini dapat menunjukkan hasil yang baik terhadap intensi berwirausaha.

Teori ini merupakan pengembangan dari *Theory of Reasoned Action* (TRA). Perbedaan utama antara TRA dan TPB adalah adanya tambahan mengenai penentu intensi berperilaku, yakni *perceived behavioral control* (PCB). Pada awal teori ini berkembang yakni *theory of reasoned action* faktor yang mempengaruhi individu untuk berperilaku adalah sikap dan norma subjektif. Tetapi setelah dikembangkan menjadi *theory of planned behavior* faktor tersebut bertambah dengan munculnya *perceived behavioral control*.

Menurut TPB yang dikemukakan oleh (Ajzen, 2005) menghubungkan antara keyakinan, sikap, kehendak (intensi) dan perilaku. Minat seseorang dapat dilihat dengan jelas melalui kehendak, kehendak dikatakan merupakan salah satu prediktor terbaik dalam perilaku. Pada dasarnya seseorang dapat melakukan sesuatu atas dasar kehendak yang diinginkan, namun kehendak ini juga tidak dapat dilakukan dengan pertimbangan dan alasan-alasan yang ada.

Berikut merupakan model dari *Theory of Planned Behavior (TPB)* yang menjelaskan mengenai faktor-faktor penentu intensi yang mengarahkan seseorang dalam berperilaku.



Gambar 2.1 *Theory of Planed Behavior* (Ajzen, 2005)

Model dari *theory of planned behavior* (teori perilaku terencana)

sebagai berikut:

1. Intensi (*Intention*), menunjukkan kesenangan seseorang untuk melakukan sesuatu.
2. Sikap terhadap perilaku (*attitude toward behavior*), menunjukkan sikap individu mengenai perilaku dimana penilaian baik positif maupun negatif individu terhadap perilaku yang dianggap menarik.

3. Norma subjektif (*subjective norm*), berkaitan dengan persepsi seseorang mengenai tekanan sosial untuk melakukan atau tidak melakukan sesuatu yang dipertimbangkan.
4. Kontrol perilaku yang dirasakan (*perceived behavioral control*), berhubungan dengan adanya sarana serta peluang untuk melakukan perilaku tersebut. Tingkat persepsi mengenai kemampuan seseorang terhadap diri sendiri untuk melakukan suatu tindakan terkait dengan risiko atau hambatan yang ada.

Ajzen (2005) menambahkan faktor latar belakang ke dalam *Theory of Planned Behavior* yang mempengaruhi sikap, norma subjektif dan persepsi kontrol perilaku, yaitu faktor pribadi, sosial, dan informasi. Faktor latar belakang dari *Theory Planned Behavior* antara lain sebagai berikut:

1. Faktor pribadi

Faktor ini terdiri dari pengaruh sikap, nilai ciri-ciri kepribadian, emosi, kecerdasan. Dari pengaruh tersebut bahwa seorang wirausahawan sangat berhubungan erat dengan yang namanya atas pengambilan sikap yang akan dipilihnya kemudian kepribadian seseorang juga menggambarkan orang tersebut bagaimana nantinya dapat membuka sebuah usaha serta dalam menjalankannya. Pengendalian emosi serta tingkat kecerdasan yang dimiliki oleh seorang wirausahawan sangat berpengaruh atas keyakinan perilaku seorang wirausahawan dalam memulai sebuah usaha yang baru.



## 2. Faktor sosial

Faktor sosial dipengaruhi yakni dari usia, jenis kelamin, ras, budaya, pendidikan dan agama. Pengaruh usia dalam membuka sebuah usaha sangat difikirkan. Seseorang dengan usia yang sudah matang dan mapan maka dalam berwirausaha akan berfikir lebih jauh kedepan tentang keberhasilan usaha yang ditekuninya.

## 3. Faktor informasi

Faktor informasi meliputi pengaruh pengalaman, pengetahuan dan juga paparan. Berdasarkan pengaruhnya, pengalaman dalam hal ini bisa dikaitkan dengan pengalaman masa lalu atau pengalaman hidup yang telah dilakukan dan dialami. Pengalaman ini dapat dijadikan sebagai motivasi bagi mahasiswa yang akan memulai suatu bisnis. Pengalaman hidup yang tidak mudah seperti kegagalan dapat dijadikan dorongan untuk mengukur seberapa kuat seseorang dalam memulai usahanya.

Perilaku yang ditampilkan oleh seseorang timbul karena tiga macam kepercayaan yaitu kepercayaan perilaku, kepercayaan normatif dan kepercayaan kontrol. Berikut penjelasan dari masing-masing kepercayaan:

### 1. Kepercayaan perilaku (*behavioral beliefs*)

Sikap merupakan kepercayaan positif atau negatif untuk menampilkan suatu perilaku tertentu. Kepercayaan atau *beliefs* ini disebut *behavioral beliefs*. Sikap ditentukan oleh kepercayaan-kepercayaan individu mengenai konsekuensi dari menampilkan suatu perilaku (*behavioral beliefs*).

## 2. Kepercayaan normatif (*normative beliefs*)

Norma subjektif juga diasumsikan sebagai suatu fungsi dari *beliefs* dimana individu setuju atau tidak setuju untuk menampilkan suatu perilaku. Kepercayaan-kepercayaan yang masuk dalam norma subjektif disebut *normative belief*.

## 3. Kepercayaan kontrol (*control belief*)

Kepercayaan kontrol yaitu kepercayaan mengenai adanya faktor-faktor yang akan memfasilitasi atau merintangi kinerja dari perilaku dan kekuatan persepsian dari faktor-faktor tersebut.

Penelitian ini menggunakan variabel kebutuhan akan prestasi, pengambilan risiko, kepercayaan diri, efikasi diri dan dukungan sosial. Variabel kebutuhan akan prestasi termasuk dalam salah satu faktor pembentuk perilaku, yakni sikap atau *attitude toward behavior*. Ini merupakan faktor yang berasal dalam diri manusia atau faktor pribadi. *Need of achievement* adalah kebutuhan berprestasi seseorang dengan faktor yang mendorong psikologi yang kuat dibelakang tindakan seseorang dan telah lama dikenal sebagai faktor yang mempengaruhi *entrepreneurship*. Maka dari itu kebutuhan prestasi yang tinggi dapat mendorong seseorang untuk membangun suatu usaha dengan keputusan yang diambilnya. Variabel pengambilan risiko, kepercayaan diri, efikasi diri dan dukungan sosial termasuk dalam (*perceived behavioral control*) berhubungan dengan adanya sarana serta peluang untuk melakukan perilaku tersebut. Tingkat persepsi mengenai kemampuan seseorang terhadap diri sendiri untuk melakukan suatu tindakan terkait dengan risiko atau hambatan yang ada.

TPB (Ajzen, 2005) mengemukakan bahwa persepsi kontrol perilaku ditentukan oleh keyakinan individu mengenai ketersediaan sumberdaya berupa peralatan, kompatibilitas, kompetensi, dan kesempatan (*control belief strength*) yang mendukung atau menghambat perilaku yang akan diprediksi dan besarnya peran sumber daya tersebut (*power of control factor*) dalam mewujudkan perilaku tersebut. Tingginya tingkat keyakinan seseorang dalam adanya ketersediaan sumber daya tersebut maka semakin tinggi juga tingkat persepsi kontrol individunya.

## **2.2 Kajian Variabel Penelitian**

### **2.2.1 Intensi Berwirausaha**

#### **2.2.1.1 Definisi Intensi Berwirausaha**

Intensi wirausaha adalah ketertarikan serta kesediaan terhadap sesuatu hal dengan cara menciptakan ide atau kreatifitas untuk bekerja keras dan memenuhi kebutuhan hidupnya tanpa merasa takut akan risiko yang akan dihadapi (Marta et al., 2019). Oleh karena itu intensi merupakan suatu komponen yang ada pada diri individu yang mengacu pada keinginan untuk melakukan tingkah laku tertentu (Handaru, Parimita, & Mufdhalifah, 2015). Intensi merupakan komponen penting dalam mendorong seseorang untuk melakukan suatu hal berkaitan dengan kesenangan, keinginan dan keputusan yang diambil dalam berwirausaha sesuai dengan penelitian ini.

Menurut Suryana (2014) mengemukakan bahwa kewirausahaan adalah suatu disiplin ilmu yang mempelajari tentang nilai, kemampuan, dan perilaku seseorang dalam menghadapi tantangan hidup dan cara memperoleh peluang

dengan berbagai risiko yang mungkin dihadapinya. Menurut (Suryana, 2014) mengemukakan bahwa “*entrepreneurship is applying creativity and innovation to solve the problems and to exploit opportunities that people face everyday*”. Kewirausahaan adalah penerapan kreativitas dan inovasi untuk memecahkan masalah dan upaya memanfaatkan peluang yang dihadapi setiap hari. Kewirausahaan merupakan gabungan dari kreativitas, inovasi, dan keberanian menghadapi risiko yang dilakukan dengan cara kerja keras untuk membentuk dan memelihara usaha baru.

Setiarini (2013) mengemukakan bahwa kewirausahaan adalah suatu sikap, jiwa dan kemampuan untuk menciptakan sesuatu yang baru yang sangat bernilai dan berguna bagi dirinya dan orang lain. Pada diri setiap orang diyakini dapat menciptakan ide-ide kreatif dalam pemikirannya hal ini dibuktikan bahwa banyaknya inovasi baru yang dilakukan dalam bidang kewirausahaan. Menurut Maulida & Nurkhin (2017) menjelaskan wirausaha adalah seorang pembuat keputusan yang membantu terbentuknya sistem ekonomi perusahaan yang bebas.

Berdasarkan pernyataan beberapa peneliti diatas terkait kewirausahaan terdapat perbedaan beberapa kata seperti kata *entrepreneur* (wirausahawan), *entrepreneurship* (kewirausahaan), *entrepreneurial* (berwirausaha). Berwirausaha (Suryana, 2014) berwirausaha merupakan suatu pekerjaan atau karier yang harus bersifat fleksibel dan imajinatif, mampu merencanakan, mengambil resiko, keputusan, dan tindakan untuk mencapai tujuan. Sedangkan wirausahawan menurut ahli ekonomi dalam Suryana (2014) wirausahawan merupakan orang-orang yang memperkenalkan perubahan-perubahan dan inovasi dan perubahan

produksi lainnya. Dari beberapa pengertian para ahli dapat disimpulkan bahwa intensi berwirausaha merupakan tekad seseorang untuk mencapai keinginannya dan didorong dengan kemampuan berfikir yang kreatif dan inovatif.

### **2.2.1.2 Faktor- Faktor yang Mempengaruhi Intensi Berwirausaha**

Menjadi seorang wirausahawan diperlukan adanya faktor- faktor yang dapat menunjang seperti kepribadian dan lingkungan agar terwujudnya tujuan tersebut. Semakin berpengaruh faktor tersebut maka semakin tinggi pula niat akan berwirausaha itu ada. Indarti & Rostiani (2008) mengemukakan, ada beberapa faktor yang mempengaruhi intensi kewirausahaan yaitu:

#### 1. Faktor Kepribadian

Faktor kepribadian mempengaruhi intensi kewirausahaan meliputi kebutuhan prestasi, efikasi diri, internal *locus of control* dan pengambilan risiko.

#### 2. Faktor lingkungan.

Faktor lingkungan meliputi akses pada modal, informasi dan jaringan sosial. Disamping itu juga ada faktor infrastruktur fisik dan institusional dan faktor budaya juga mempengaruhi intensi kewirausahaan.

#### 3. Faktor Demografi

Faktor ini meliputi *gender*, umur, latar belakang pendidikan, pekerjaan orang tua, dan pengalaman kerja yang mempengaruhi intensi kewirausahaan.

Menurut (Suryana, 2014) keberhasilan kewirausahaan ditentukan oleh tiga faktor, yaitu yang mencakup hal-hal berikut:

1. Kemampuan dan kemauan.
2. Tekad yang kuat dan kerja keras.

### 3. Kesempatan dan peluang.

Berdasarkan buku (Suryana, 2014) menyatakan ada beberapa faktor yang menyebabkan wirausahawan gagal dalam menjalankan usaha barunya, yaitu sebagai berikut:

1. Tidak kompeten dalam hal manajerial.
2. Kurang berpengalaman dalam kemampuan teknik, memvisualisasikan usaha, koordinasi, mengelola SDM dan operasi perusahaan.
3. Kurang dapat mengendalikan keuangan.
4. Gagal dalam perencanaan.
5. Lokasi yang kurang memadai.
6. Kurangnya pengawasan peralatan.
7. Sikap yang kurang bersungguh-sungguh dalam berwirausaha.
8. Ketidakmampuan dalam melakukan peralihan/transisi kewirausahaan.

#### **2.2.1.3 Karakteristik Wirausahawan**

Dilihat dari dimensi sikap dan perilakunya wirausahawan yang sukses menurut (Suryana, 2014) memiliki karakteristik sebagai berikut:

1. Komitmen dan tekad yang kuat yakni memiliki komitmen dan tekad yang bulat untuk mencurahkan semua perhatian terhadap usaha.
2. Bertanggung jawab yaitu memiliki rasa tanggung jawab dalam mengendalikan sumber daya yang digunakan dan keberhasilan usaha.
3. Berobsesi untuk mencari peluang yaitu berambisi untuk selalu mencari peluang.

4. Toleransi terhadap risiko dan ketidakpastian yaitu wirausahawan yang berhasil biasanya memiliki toleransi terhadap pandangan yang berbeda dan ketidakpastian.
5. Percaya diri yaitu wirausahawan cenderung optimis dan memiliki keyakinan yang kuat akan kemampuan yang dimilikinya untuk berhasil.
6. Kreatif dan fleksibel yakni berdaya cipta dan luwes.
7. Selalu menginginkan umpan balik yang segera dimana wirausahawan selalu ingin mengetahui hasil dari apa yang telah dikerjakannya.
8. Memiliki tingkat energi yang tinggi yakni wirausahawan yang berhasil biasanya memiliki daya juang yang tinggi jika dibandingkan dengan kebanyakan orang.
9. Dorongan untuk selalu unggul dimana wirausahawan selalu ingin lebih unggul dan berhasil dalam mengerjakan apa yang dilakukannya.
10. Berorientasi ke masa depan, untuk tumbuh dan berkembang wirausahawan selalu berpandangan jauh kedepan.
11. Selalu belajar dari kegagalan yakni wirausahawan yang berhasil tidak pernah takut akan kegagalan.
12. Memiliki kemampuan dalam kepemimpinan dimana wirausahawan yang berhasil memiliki kemampuan untuk menggunakan pengaruh tanpa kekuatan dan harus memiliki taktik mediator daripada diktator.

#### **2.2.1.4 Peran dan Fungsi Wirausahawan**

Suryana (2014:50) mengemukakan adapun dua fungsi dan peran wirausahawan dalam perekonomian, yaitu secara makro dan secara mikro. Hal ini dijelaskan sebagai berikut:

##### **1. Fungsi Makro**

Secara makro, wirausahawan berperan dalam ekonomi nasional sebagai penggerak, pengendali, dan pemacu perekonomian suatu bangsa.

##### **2. Fungsi Mikro**

Secara mikro, fungsi wirausahawan dalam perusahaan adalah menanggung risiko dan ketidakpastian, mengombinasikan sumber-sumber ke dalam cara yang baru dan berbeda, menciptakan nilai tambah, menciptakan usaha-usaha baru, dan penciptan peluang-peluang baru.

Menurut Suryana (2014:50) secara umum wirausahawan memiliki dua peran, yaitu sebagai berikut:

##### **1. Sebagai penemu**

Sebagai seorang wirausahawan menciptakan sesuatu yang baru dapat didorong dengan adanya inovasi serta kreasi yang dapat dikembangkan.

##### **2. Sebagai perencana**

Wirausahawan berperan dalam merancang perencanaan perusahaan, strategi perusahaan, ide-ide dalam perusahaan, dan organisasi perusahaan.

#### **2.2.1.5 Indikator Intensi Berwirausaha**

Mengukur intensi berwirausaha memerlukan adanya indikator. Indikator intensi berwirausaha ini diambil dari (Andika & Madjid, 2012) dengan



menjabarkan definisi dan indikator intensi berwirausaha berdasarkan (Ramayah & Harun, 2005) bahwa intensi berwirausaha merupakan tendensi keinginan individu untuk melakukan tindakan wirausaha dan diukur dengan skala *entrepreneur intention* dengan indikator:

1. Memilih jalur usaha daripada bekerja pada orang lain
2. Memilih karir sebagai wirausahawan
3. Membuat perencanaan untuk memulai usaha
4. Meningkatkan status sosial sebagai wirausaha
5. Mendapatkan pendapatan yang lebih baik dengan berwirausaha

Sementara itu, indikator yang digunakan untuk mengukur indikator intensi berwirausaha lain yakni menurut (Liñán & Chen, 2009) seperti berikut:

1. Melakukan apa saja untuk menjadi wirausaha
2. Tujuan profesional adalah menjadi seorang wirausaha
3. Melakukan berbagai upaya untuk memulai dan menjalankan bisnis atau usaha pribadi
4. Memutuskan memiliki sebuah usaha dimasa yang akan datang
5. Berpikir sangat serius untuk memulai sebuah usaha
6. Memiliki intensi untuk memulai bisnis atau usaha dikemudian hari

Berdasarkan indikator yang telah dipaparkan oleh beberapa penelitian, penelitian intensi berwirausaha, peneliti menggunakan indikator menurut (Liñán & Chen, 2009) sebagai indikator penelitian dikarenakan peneliti menganggap indikator tersebut yang paling relevan untuk mengukur intensi berwirausaha.

## 2.2.2 Kebutuhan Akan Prestasi

### 2.2.2.1 Definisi Kebutuhan Akan Prestasi (*Need For Achievement*)

Menurut (Irene & Hannes, 2019) mengemukakan *Need of achievement* merupakan kebutuhan untuk mencapai sukses, yang diukur berdasarkan standar kesempatan dalam diri seseorang. Kebutuhan ini berhubungan erat dengan pekerjaan dan mengarahkan tingkah laku pada usaha untuk mencapai prestasi tertentu. *Need for achievement* juga dapat diartikan sebagai keinginan untuk menyelesaikan suatu tugas dengan sasaran secara lebih efektif (Nizma & Siregar, 2018). Sedangkan penelitian (Serino & Buccino, 2019) mengungkapkan bahwa sisi ketergantungan dari *Need for achievement* mencerminkan sejauh mana seseorang diorganisasikan, disengaja, dan metodis. Menurut (Indarti & Rostiani, 2008) mengungkapkan bahwa lebih spesifik, kebutuhan akan prestasi juga dapat mendorong kemampuan pengambilan keputusan dan kecenderungan untuk mengambil resiko seorang wirausaha. Semakin tinggi kebutuhan akan prestasi seorang wirausaha, semakin banyak keputusan tepat yang akan diambil.

Berdasarkan penelitian (Widhiandono et al., 2016) menjelaskan bahwa *Need of Achievement* adalah kebutuhan berprestasi seseorang dimana faktor yang mendorong psikologi yang kuat dibelakang tindakan seseorang dan telah lama dikenal sebagai faktor yang mempengaruhi *entrepreneurship*. Seorang wirausaha yang memiliki kebutuhan akan prestasi yang tinggi berarti ia telah mampu mengukur dirinya seberapa besar ia membutuhkan sebuah kebutuhan tersebut untuk mengetahui sejauh mana prestasi yang didapatnya. Kebutuhan ini membuat seorang pengusaha dapat menghindari ancaman bisnis serta memanfaatkan

peluang bisnis yang ada. Kebutuhan ini juga dapat mengukur seorang pengusaha pada pencapaian bisnis yang dicapainya.

#### **2.2.2.2 Faktor-Faktor Kebutuhan Akan Prestasi (*Need For Achievement*)**

Kebutuhan prestasi yang tinggi pada seseorang dapat mendorong mereka untuk memulai suatu usahanya sendiri. Kebutuhan yang diperlukan dalam menciptakan prestasi nantinya akan membentuk kesuksesan seorang pengusaha dan dapat mempengaruhi intensinya pada wirausaha. Berdasarkan penelitian (Handaru et al., 2015) menyebutkan beberapa faktor yang berkaitan dengan tingkat *need for achievement* seseorang yaitu:

1. Bersedia bertanggung jawab
2. Teliti dan mempertimbangkan risiko
3. Mengharapkan adanya umpan balik
4. Bersikap kreatif dan inovatif
5. Memperhatikan waktu penyelesaian tugas
6. Memiliki keinginan yang kuat untuk menjadi yang terbaik

#### **2.2.2.3 Indikator Kebutuhan Akan Prestasi (*Need For Achievement*)**

*Need for Achievement* merupakan faktor yang mendorong psikologi yang kuat dibelakang tindakan *entrepreneurship* seseorang. Indikator Need for Achievement menurut penelitian (Chairy, 2011) sebagai berikut:

1. Memiliki tanggung jawab pribadi.
2. Berani mengambil resiko.
3. Mengetahui konsekuensi.

Menurut (Silvia, 2013) mengungkapkan bahwa indikator kebutuhan akan prestasi sebagai berikut:

1. Mempunyai beberapa keahlian.
2. Mengerjakan segala sesuatu dengan lebih baik dari orang lain.
3. Perasaan senang atas tugas yang telah dilaksanakan.
4. Berusaha mengembangkan apa yang dikerjakan.
5. Kemajuan dalam karir.

Berdasarkan indikator dari beberapa penelitian diatas, indikator kebutuhan akan prestasi yang digunakan dalam penelitian ini ialah berdasarkan pendapat Menurut (Silvia, 2013) dikarenakan indikator tersebut telah mencakup seluruh hal-hal yang berkaitan dengan kebutuhan akan prestasi dengan melakukan hal-hal terbaik dan penuh tanggung jawab daripada orang lain.

### **2.2.3 Pengambilan Risiko (*Risk Taking*)**

#### **2.2.3.1 Definisi Pengambilan Risiko (*Risk Taking*)**

Menurut (Gunawan & Puspitowati, 2019) Kecenderungan dalam *Risk Taking* merupakan salah satu dari sifat atau karakteristik yang ada pada wirausaha. Beberapa ahli mengklasifikasi kecenderungan dalam *Risk Taking* sebagai bagian yang tidak terpisahkan dari wirausaha. Sedangkan menurut (Rahmawati & Triyono, 2017) menyatakan dalam mengambil keputusan dan risiko merupakan bagian dari ciri wirausahawan itu sendiri, antara lain motivasi, inovasi dan kreativitas, serta keberanian dalam mengambil keputusan dan mengambil risiko. Salah satu sifat yang dimiliki seorang wirausahawan ialah memiliki keberanian dan menyukai tantangan. Menurut (Nizma & Siregar, 2018)

*Risk Taking* adalah orientasi terhadap pengambilan peluang dalam konteks pengambilan keputusan yang tidak pasti.

Menurut (Endratno & Widhiandono, 2017) *Risk taking* yaitu orientasi terhadap pengambilan peluang dalam konteks pengambilan keputusan yang tidak pasti. Berdasarkan buku (Suryana, 2014) dikatakan bahwa menjadi wirausahawan harus selalu berani menghadapi resiko. Dimana dapat disimpulkan bahwa pengambilan resiko berdasarkan beberapa pernyataan diatas memiliki kaitan dengan kepercayaan diri sendiri dimana semakin besar keyakinan pada diri sendiri maka semakin besar pula keyakinan orang tersebut menyanggupi dalam mempengaruhi hasil dan keputusan, dan semakin besar pula orang tersebut mengambil resiko yang menurut orang dianggap memberatkan.

#### **2.2.3.2 Faktor- Faktor Pengambilan Risiko (*Risk Taking*)**

Pengambilan risiko yang tinggi menunjukkan bahwa orang tersebut memiliki kepercayaan yang tinggi pula. Sikap tersebut dibuktikan bahwa orang tersebut memiliki niat atau tekad yang tinggi dalam melakukan sebuah usaha. Kepercayaan diri tersebut tidak jauh kaitannya dengan faktor yang mempengaruhi pengambilan risiko dalam hal ini peneliti menggunakan penelitian (Gullone & Moore, 2000) diantaranya sebagai berikut:

##### **1. *Belief***

Tentang risiko seseorang menentukan apakah ia melakukan risk taking behavior ataupun tidak. Semakin ia menyiapkan suatu tindakan yang berisiko maka semakin besar pula kecenderungan untuk tidak melakukan tindakan tersebut.

## 2. Usia

Pengaruh dari usia merupakan salah satu yang menentukan karena adanya perbedaan yang signifikan dalam mempersiapkan risiko dari tingkah laku.

## 3. Kepribadian

Kepribadian juga merupakan salah satu faktor yang mempengaruhi *risk taking*, dimana kepribadian seseorang yang ekstrovert memiliki kecenderungan *sensation seeking* yang tinggi.

## 4. Jenis kelamin

*Risk taking* sendiri memiliki keterlibatan dengan jenis kelamin yang mempengaruhinya secara signifikan.

### **2.2.3.3 Indikator Pengambilan Risiko (*Risk Taking*)**

Indikator pengambilan risiko yang digunakan dalam penelitian ini menggunakan penelitian yang dijelaskan oleh (Bezzina, 2010) sebagai berikut:

1. Investasi modal yang lebih tinggi untuk mengambil peluang bisnis
2. Mengambil risiko untuk mendapatkan manfaat
3. Berisiko tinggi untuk pengembalian tinggi
4. Rencana bisnis bebas risiko

Sedangkan berdasarkan (Zuckerman & Kuhlman, 2000) dimana seseorang berani mengambil risiko didorong oleh 4 faktor yaitu:

1. Pencarian gairah dan petualangan
2. Pencarian pengalaman baru
3. Perilaku tanpa ikatan
4. Mudah merasa bosan

Indikator lain yang mengukur variabel pengambilan risiko yakni menurut (Bolton & Lane, 2012) mengungkapkan sebagai berikut:

1. Mengambil tindakan berani dengan merambah ke hal yang tidak diketahui
2. Berinvestasi pada sesuatu yang menguntungkan
3. Bertindak berani meski berisiko pada sesuatu yang berisiko

Berdasarkan pernyataan beberapa indikator yang dikemukakan oleh peneliti, penelitian yang dianggap paling relevan digunakan dalam penelitian (Bolton & Lane, 2012).

## **2.2.4 Kepercayaan Diri (*Self Confidence*)**

### **2.2.4.1 Definisi Kepercayaan Diri (*Self Confidence*)**

Menurut (Endratno & Widhiandono, 2017) mengemukakan bahwa *self confidence* yaitu kemampuan mengaplikasikan solusi kreatif terhadap masalah. Berdasarkan penelitian (Fitri, Zola, & Ifdil, 2018) mengenai kepercayaan diri merupakan penerimaan diri dimana sikap yang mencerminkan rasa senang sehubungan dengan kenyataan diri sendiri. Sikap tersebut merupakan perwujudan dari kepuasan terhadap kualitas kemampuan diri yang nyata. (Serino & Buccino, 2019) berpendapat bahwa percaya diri berkaitan dengan kepercayaan diri seseorang dalam keterampilan dan kemampuannya untuk berhasil melakukan kegiatan yang berhubungan dengan karier.

Walgito (2000) menyatakan bahwa kepercayaan diri merupakan salah satu aspek kepribadian yang penting dalam masa remaja. Terkait pernyataan tersebut seorang remaja mencapai rasa percaya dirinya ketika mereka dengan lancar dapat menyelesaikan kegiatan dan tugas dengan lancar atau sesuai dengan tahap

perkembangannya dengan baik. Berkaitan dengan pernyataan diatas bahwa rasa percaya diri merupakan sikap mental optimisme dari kesanggupan remaja terhadap kemampuan diri untuk menyelesaikan segala sesuatu dan kemampuan diri untuk melakukan penyesuaian diri pada situasi yang dihadapinya (Surya, 2007). Mengenai hal ini memunculkan mental yang optimis dapat mendorong seseorang dalam menyelesaikan masalahnya, hal ini juga merupakan salah satu pendorong yang dapat meningkatkan intensi remaja dalam berwirausaha. Semakin tinggi tingkat rasa percaya diri semakin terdorong untuk berwirausaha.

#### **2.2.4.2 Faktor- Faktor Kepercayaan Diri (*Self Confidence*)**

Salah satu faktor internal pada intensi berwirausaha yaitu faktor kepribadian yang meliputi aspek salah satunya kepercayaan diri dimana merupakan salah satu faktor internal terjadinya seseorang untuk melakukan intensi berwirausaha. Pernyataan tersebut didukung dengan Afiatin dan Mulyani dalam (Asri, 2012) kepercayaan diri dapat dipengaruhi oleh faktor dan aspek berikut:

1. Individu merasa yakin terhadap tindakan yang dilakukan
2. Individu merasa diterima oleh kelompoknya
3. Individu merasa percaya sekali pada dirinya
4. Memiliki ketenangan sikap

Menurut (Asri, 2012) menyatakan bahwa adanya faktor-faktor penyebab rasa percaya diri, yaitu sebagai berikut:

1. Kurangnya mengenal diri



Setelah mengenal diri alangkah baiknya kemudian menerima diri apa adanya. Menerima disini bukan berarti pasrah atau pesimis akan tetapi sebaliknya yakni menerima dengan positif apa kelebihan dan kekurangan diri sendiri.

## 2. Kecemasan

Kita sebagai manusia tidak bisa membangun rasa percaya diri sebelum mengatasi adanya kecemasan. Kunci sukses seseorang yakni dimana dapat membangun rasa percaya diri dengan menghilangkan rasa cemas yang ada.

## 3. Kurangnya wawasan

Bekal untuk diri sendiri seperti ilmu pengetahuan yang banyak dan luas dapat menambah rasa percaya diri pada seseorang meningkat.

### **2.2.4.3 Indikator Kepercayaan Diri (*Self Confidence*)**

Menurut (Endratno & Widhiandono, 2017) menyatakan bahwa *Self confidence* yaitu kemampuan mengaplikasikan solusi kreatif terhadap masalah. Adapun indikator didalamnya sebagai berikut:

#### 1. Menghadapi kegagalan

Dalam sebuah usaha gagal dan rugi merupakan salah satu dari sekian banyak tantangan yang akan dihadapi wirausahawan. Seorang wirausahawan dengan percaya diri yang tinggi akan mampu menghadapi kegagalan dalam menjalankan usahanya.

#### 2. Memiliki usaha sendiri

Kepercayaan diri yang tinggi akan mendorong seorang wirausahawan untuk menciptakan lapangan pekerjaan tanpa harus berdiri dengan sebuah nama instansi dibelakangnya.

### 3. Optimis terhadap kesuksesan usaha

Rasa percaya diri yang tumbuh dalam dirinya dapat meyakinkan seseorang untuk berfikir bahwa apa yang dijalannya akan mencapai tujuan yang diinginkannya.

Adapun indikator yang berhubungan dengan kepercayaan diri lainnya diungkapkan pada beberapa indikator Percaya Diri (*Self Confidence*) menurut Suryana (2006) seperti dibawah ini:

1. Keyakinan
2. Keberanian

Berdasarkan pernyataan dari beberapa peneliti terkait indikator yang dikaji, penelitian ini menggunakan penelitian Endratno & Widhiandono (2017) dimana indikator yang dikaji telah mencakup keseluruhan aspek jika dibandingkan dengan penelitian lainnya penelitian ini lebih relevan untuk digunakan.

#### **2.2.5 Efikasi Diri (*Self Efficacy*)**

##### **2.2.5.1 Definisi Efikasi Diri (*Self Efficacy*)**

Menurut Irene & Hannes (2019) menyatakan bahwa *Self-efficacy* adalah kemampuan generatif yang dimiliki individu meliputi kognitif, sosial, dan emosi. Kemampuan individu yang ada dalam seseorang harus dilatih secara efektif untuk mencapai tujuan tertentu. *Self efficacy* akan mempengaruhi beberapa aspek dari kognisi dan perilaku seseorang. Menurut Andika & Madjid (2012) mengemukakan bahwa efikasi diri yaitu kepercayaan (persepsi) individu mengenai kemampuan untuk membentuk suatu perilaku berwirausaha.

Berkaitan dengan hal tersebut penelitian Marta et al (2019) mengungkapkan bahwa efikasi diri mengacu pada keyakinan sejauh mana individu memperkirakan kemampuan dirinya dalam melaksanakan tugas atau melakukan suatu tugas yang diperlukan untuk mencapai suatu hasil tertentu. Dengan demikian, efikasi diri akan kemampuan dalam diri seseorang dapat menjadi faktor penting dalam penentuan apakah intensi kewirausahaan seseorang sudah terbentuk pada tahapan awal seseorang memulai karirnya.

Mengenai beberapa pernyataan diatas dari beberapa penelitian, dapat ditarik kesimpulan bahwa efikasi diri merupakan kemampuan seseorang dalam membentuk perilaku usaha serta keyakinan akan pemilihan karir sebagai pencapaiannya usaha yang dilakukan.

#### **2.2.5.2 Sumber Efikasi Diri (*Self Efficacy*)**

Efikasi diri mempunyai berbagai sumber dalam proses pembentukannya dalam diri seseorang. Menurut Luthans (2006) terdapat beberapa sumber bagi terbentuknya efikasi diri. Sumber tersebut dapat dijelaskan sebagai berikut:

1. Sumber pertama adalah pengalaman sukses yang terjadi berulang-ulang. Pengalaman sukses ini dipandang sebagai cara yang sangat efektif untuk mengembangkan rasa yang kuat efikasi diri karena kesuksesan akan membangun efikasi diri dalam individu.
2. Sumber terbentuknya efikasi diri yang kedua, pembelajaran melalui pengamatan secara langsung, dimana seseorang akan memperkirakan keahlian dan perilaku yang relevan untuk dijadikan contoh dalam mengerjakan tugas.

3. Sumber ketiga bagi terbentuknya efikasi diri adalah persuasi sosial. Efikasi diri individu dapat lebih ditumbuhkan melalui mekanisme persuasi sosial melalui orang lain yang dianggap lebih memiliki kompetensi.
4. Sumber efikasi diri yang keempat adalah penilaian terhadap status psikologis yang dimiliki. Hal ini berarti bahwa seseorang sudah seharusnya meningkatkan kemampuan emosional dan fisik serta mengurangi tingkat stress.

#### **2.2.5.3 Indikator Efikasi Diri (*Self Efficacy*)**

Tingkat *self-efficacy* mencerminkan tinggi rendahnya komitmen seseorang untuk meraih sesuatu yang ingin dicapainya. Dimensi *self efficacy* secara umum terdiri atas *magnitude*, *strength*, dan *generality* pernyataan ini dipaparkan oleh Esnard-flavius (2010) dan Barbosa, Gerhardt, & Kickul (2007). Aspek tersebut sebagai berikut:

1. Aspek *magnitude* berkaitan dengan penilaian seseorang akan tingkat kesulitan dari sebuah pekerjaan yang harus dihadapinya.
2. Aspek *strength* berhubungan dengan tingkat kepercayaan diri seseorang untuk mampu menyelesaikan sebuah pekerjaan dengan baik.
3. Aspek *generality* adalah keyakinan seseorang untuk dapat menyelesaikan tugas lain secara umum yang memiliki kemiripan.

Berkaitan dengan cara untuk mencapai efikasi diri terdapat pada indikator pengukuran diri menurut Mcgee, Mueller, & Sequeira (2009) yaitu:

1. Kepercayaan Diri
2. Memiliki Jiwa Kepemimpinan

### 3. Kematangan Mental

Indikator lain yang berkaitan untuk mengukur efikasi diri terhadap intensi berwirausaha yakni menurut (Ramayah & Harun, 2005) meliputi:

1. Kepercayaan diri akan kemampuan memulai usaha
2. Kepemimpinan sumber daya manusia
3. Dapat bekerja dibawah tekanan
4. Mampu mengidentifikasi area yang potensial dalam bisnis
5. Mampu memformulasikan sejumlah tindakan sesuai kesempatan yang ada.

Berdasarkan pernyataan beberapa peneliti dari indikator yang dipaparkan, peneliti menggunakan indikator untuk mengukur efikasi diri terhadap intensi berwirausaha yakni indikator dari (Mcgee et al., 2009). Indikator tersebut dipercaya relevan untuk dijadikan acuan bagi peneliti.

#### **2.2.6 Dukungan Sosial (*Social Support*)**

##### **2.2.6.1 Definisi Dukungan Sosial (*Social Support*)**

Berdasarkan pendapat (Marta et al., 2019) mengenai dukungan sosial merupakan interaksi manusia di mana sumber daya sosial emosional, keterikatan, serta kedekatan dipertukarkan. Orang-orang yang merasa memperoleh dukungan sosial secara emosional merasa lega karena diperhatikan, mendapat saran atau kesan yang menyenangkan pada dirinya.

Terdapat beberapa 4 (empat) tipe dukungan sosial yaitu *emotional support* yaitu terkait pengalaman hidup, perasaan dihargai, pemberian penghargaan, afeksi, rasa percaya dan perhatian), *companionship support* yaitu membangkitkan suasana hati yang nyaman, pengalihan perhatian dari masalah, berasal dari teman

dekat dan tetangga, *tangible support* yaitu dukungan biasanya berupa dana, barang, dan kebutuhan yang konkret, dan *informational support* yaitu informasi dan pengetahuan yang disediakan guna meningkatkan efisiensi penyelesaian masalah (Neergaard, Shaw, & Carter, 2005).

Dari pernyataan diatas dapat disimpulkan bahwa dukungan sosial merupakan bentuk dorongan motivasi terhadap seseorang yang dapat berasal dari teman sebaya, lingkungan, maupun dalam bentuk finansial. Bentuk dukungan ini juga diperoleh dari pengalaman hidup yang telah dilakukan seorang wirausaha yang akan membuka usahanya. Dari pernyataan diatas dukungan sosial yang tinggi dari berbagai aspek mampu membuat seseorang terdorong untuk mulai berwirausaha.

#### **2.2.6.2 Komponen- Komponen Dukungan Sosial (*Social Support*)**

Komponen adalah adalah bagian dari keseluruhan atau unsur yang membentuk suatu sistem atau kesatuan. Tanpa adanya satu unsur maka tidak akan ada keselarasan dalam suatu sistem, hal demikian berlaku pada dukungan sosial. Weiss dalam (Fibrianti, 2009) mengembangkan "*Social Prouvisions Scale*" untuk mengukur ketersediaan dukungan sosial yang diperoleh dari hubungan individu dengan orang lain. Terdapat 6 komponen didalamnya, yaitu:

1. *Attachment* (kasih sayang/kelekatan) merupakan perasaan akan kedekatan emosional dan rasa aman.
2. *Social Integration* (integrasi sosial) tempat saling berbagi minat dan aktivitas.
3. *Reassurance Of Worth* (penghargaan/pengakuan) meliputi pengakuan akan kompetensi dan kemampuan.

4. *Reliable Alliance* (ikatan/hubungan yang dapat diandalkan) kepastian atau jaminan seseorang akan orang lain yang dapat membantunya.
5. *Guidance* (bimbingan) merupakan nasehat dan pemberian informasi.
6. *Opportunity For Nurturance* (kemungkinan dibantu) pengharapan kesejahteraan berwirausaha.

### **2.2.6.3 Indikator Dukungan Sosial (*Social Support*)**

Dari penelitian ini untuk mengukur variabel dukungan sosial diperlukan indikator yang mendukungnya. Penelitian oleh (Cutrona, Cole, Colangelo, Assouline, & Russell, 1994) mengembangkan "*Social Provision Scale*" untuk mengukur ketersediaan dukungan sosial yang diperoleh dari hubungan individu dengan orang lain. Terdapat enam komponen atau aspek didalamnya, yaitu :

1. Ketergantungan yang dapat diandalkan (*Reliable Alliance*)
2. Bimbingan (*Guidance*)
3. Adanya pengakuan (*reassurance of Worth*)
4. Kedekatan emosional (*Emotional Attachment*)
5. Integrasi sosial (*Social Integration*)
6. Kesempatan untuk membantu (*Opportunity for Nurturance*).

Adapun indikator lain seperti dukungan sosial dapat diukur dengan skala yang disusun berdasarkan aspek-aspek dari teori yang dikemukakan oleh (Vemmy, 2012) meliputi:

1. Bantuan fisik/keuangan
2. Bantuan moral
3. Bantuan pengakuan/pengembangan

4. Bantuan pemberian informasi
5. Bantuan sosial

Berdasarkan beberapa indikator yang dikemukakan oleh peneliti, indikator yang digunakan dalam penelitian ini yakni menurut (Vemmy, 2012) yang telah dianggap mencakup segala hal dan relevan untuk digunakan.

### 2.3 Penelitian Terdahulu

Beberapa penelitian terdahulu yang sudah mengkaji intensi berwirausaha dalam penelitiannya dan menjadi referensi dalam penelitian ini, diantaranya disajikan dalam Tabel 2.1 sebagai berikut:

**Tabel 2.1 Penelitian Terdahulu**

No	Nama Peneliti	Jurnal Penelitian	Hasil
1.	Serino & Buccino (2019)	<i>Entrepreneurial Intentions among Italian Students: The Role of Gender</i>	Variabel <i>Need for achievement</i> tidak berdampak pada niat wirausaha Variabel pengambilan risiko dan kepercayaan diri secara signifikan dan positif berdampak pada kecenderungan kewirausahaan Peran <i>gender</i> tidak secara signifikan berkorelasi dengan variabel dependen dalam model regresi.
2.	Indarti & Rostiani (2008)	<i>Factors Affecting Entrepreneurial Intentions Among Indonesian Students</i>	Lokus kontrol, <i>self-efficacy</i> , dan kesiapan instrumental mempengaruhi niat kewirausahaan dalam arah yang diharapkan. Dari ketiga variabel independen ini, hanya efikasi diri dan kesiapan instrumental



No	Nama Peneliti	Jurnal Penelitian	Hasil
			yang melakukannya secara signifikan. <i>locus of control</i> tidak mempengaruhi niat secara langsung.
3.	Darmanto (2013)	Pengaruh <i>perceived desirability</i> , <i>perceived feasibility</i> , <i>prospensity to act</i> terhadap intensi berwirausaha	<i>Perceived desirability</i> berpengaruh positif dan signifikan terhadap intensi berwirausaha <i>Perceived feasibility</i> berpengaruh positif dan signifikan terhadap intensi berwirausaha <i>Prospensity to act</i> berpengaruh positif dan signifikan terhadap intensi berwirausaha
4.	Widhiandono et.,al (2016)	<i>The effect of internal factors, External factors and Educational factors to Entrepreneurship Intention Of University Graduate</i>	Faktor Internal secara parsial berpengaruh secara signifikan terhadap Intensi Kewirausahaan Alumni. Faktor Eksternal secara parsial berpengaruh secara signifikan terhadap Intensi Kewirausahaan Alumni. Faktor Pendidikan secara parsial berpengaruh secara tidak signifikan terhadap Intensi Kewirausahaan Alumni. Faktor Internal, Faktor Eksternal, dan Faktor Pendidikan secara bersama-sama berpengaruh secara signifikan terhadap Intensi Kewirausahaan.
5.	Handaru et.,al (2015)	Membangun Intensi Berwirausaha Melalui <i>Adversity Quotient</i> , <i>Self Efficacy</i> , dan <i>Need For Achievement</i>	Tingkat <i>adversity quotient</i> , <i>self-efficacy</i> , <i>need for achievement</i> serta <i>entrepreneurial intention</i> mahasiswa program tata busana adalah rendah. <i>Adversity quotient</i> memiliki pengaruh positif

No	Nama Peneliti	Jurnal Penelitian	Hasil
			<p>terhadap intensi berwirausaha mahasiswa. <i>Self-efficacy</i> memiliki pengaruh positif terhadap intensi berwirausaha mahasiswa. <i>Need for achievement</i> memiliki pengaruh positif terhadap intensi berwirausaha mahasiswa. Secara simultan <i>adversity quotient, self-efficacy</i> dan <i>need for achievement</i> memiliki pengaruh positif pada pembentukan intensi berwirausaha mahasiswa.</p>
6.	Gunawan & Puspitowati (2019)	Pengaruh <i>Self Efficacy</i> Dan <i>Risk Taking</i> Terhadap Intensi Berwirausaha Mahasiswa Universitas Tarumanagara	<p>Terdapat pengaruh yang positif dan signifikan antara variabel <i>Self Efficacy</i> terhadap Intensi Berwirausaha. Terdapat pengaruh yang positif dan signifikan antara variabel <i>Risk Taking</i> terhadap Intensi Berwirausaha.</p>
7.	Nizma & Siregar (2019)	Analisis <i>Locus Of Control, Need for Achievement</i> dan <i>Risk Taking</i> Terhadap Intensi Berwirausaha Alumni Mahasiswa Jurusan Akuntansi Politeknik Negeri Medan	<p>Variabel <i>locus of control, need for achievement</i> dan <i>risk taking</i> secara simultan berpengaruh terhadap intensi berwirausaha alumni mahasiswa jurusan Akuntansi Politeknik Negeri Medan. Secara parsial, variabel <i>locus of control, need for achievement, dan risk taking</i> berpengaruh secara signifikan terhadap intensi berwirausaha alumni mahasiswa jurusan Akuntansi Politeknik Negeri Medan. <i>Risk taking</i> merupakan</p>

No	Nama Peneliti	Jurnal Penelitian	Hasil
			variabel yang dominan mempengaruhi intensi berwirausaha
8.	Endratno & Widhiandono (2017)	Pengaruh <i>Innovativeness</i> , Kebutuhan Akan Prestasi, <i>Locus Of Control</i> , <i>Risk Taking Propensity</i> Dan <i>Self Confidence</i> Terhadap Intensi Kewirausahaan Mahasiswa Fakultas Ekonomi Universitas Muhammadiyah Purwokerto	Intensi kewirausahaan mahasiswa ditentukan oleh rasa percaya diri mahasiswa ( <i>self confidence</i> ) <i>locus of control</i> dan <i>inovativeness</i> mahasiswa. <i>Inovativeness</i> merupakan variabel yang paling berpengaruh signifikan terhadap intensi kewirausahaan
9.	Bandura (1992)	<i>Self-Motivation for Academic Attainment: The Role of Self-Efficacy Beliefs and Personal Goal Setting</i>	Efikasi diri memiliki pengaruh skala yang sangat relevan
10.	Wang & Huang (2019)	<i>Effect of Entrepreneurial Self-Efficacy on the Entrepreneurial Intentions of Students at a University in Hainan Province in China: Taking Social Support as a Moderator</i>	Efikasi menunjukkan pengaruh yang positif terhadap intensi berwirausaha. Dukungan sosial berpengaruh positif memoderasi pengaruh efikasi terhadap intensi berwirausaha
11.	Marta et.,al (2019)	Interaksi Dukungan Sosial Pada Pendidikan Kewirausahaan, Efikasi Diri dan Intensi Berwirausaha	Efikasi diri secara parsial berpengaruh terhadap niat berwirausaha. Pendidikan wirausaha secara parsial berpengaruh terhadap niat berwirausaha dimoderasi oleh dukungan sosial. Efikasi diri secara parsial berpengaruh terhadap niat berwirausaha dimoderasi oleh dukungan social

No	Nama Peneliti	Jurnal Penelitian	Hasil
12.	Al Habib & Rahyuda (2015)	Pengaruh Efikasi Diri, Kebutuhan Akan Prestasi Dan Keberanian Mengambil Risiko Terhadap Niat Berwirausaha Mahasiswa	<p>Efikasi diri berpengaruh positif dan signifikan terhadap keberanian mengambil risiko</p> <p>Kebutuhan akan prestasi berpengaruh positif dan signifikan terhadap keberanian mengambil risiko</p> <p>Efikasi diri berpengaruh positif signifikan terhadap niat berwirausaha</p> <p>Kebutuhan akan prestasi berpengaruh positif dan signifikan terhadap niat berwirausaha.</p> <p>Keberanian mengambil risiko berpengaruh positif signifikan terhadap niat berwirausaha</p> <p>Secara tidak langsung efikasi diri berpengaruh positif dan signifikan dengan melalui keberanian mengambil risiko terhadap niat berwirausaha.</p> <p>Secara tidak langsung kebutuhan akan prestasi berpengaruh positif dan signifikan melalui variabel keberanian mengambil risiko terhadap niat berwirausaha mahasiswa.</p>

Sumber: Data diolah peneliti, 2020

## **2.4 Kerangka Berfikir dan Pengembangan Hipotesis**

### **2.4.1. Pengaruh Kebutuhan Akan Prestasi terhadap Intensi Berwirausaha Mahasiswa Universitas Negeri Semarang Angkatan 2017**

Ajzen (2005) menjelaskan faktor latar belakang ke dalam *Theory of Planned Behavior* yang mempengaruhi sikap, norma subjektif dan persepsi kontrol perilaku, yaitu faktor pribadi, sosial, dan informasi. Dalam hal ini sikap yang mempengaruhi perilaku yaitu kebutuhan akan prestasi. Kebutuhan akan prestasi ini muncul karena adanya faktor pribadi seseorang. Faktor ini terdiri dari pengaruh sikap, nilai ciri-ciri kepribadian, emosi, kecerdasan.

Berdasarkan (Al Habib & Rahyuda, 2015) meyakini bahwa individu yang memiliki motif untuk mendapatkan prestasi, semakin tinggi nilai prestasi yang ditetapkan individu maka secara signifikan berpengaruh terhadap usaha untuk mencapainya, tidak peduli apakah hal tersebut akan dihadapkan pada kegagalan. Kebutuhan akan prestasi berdasarkan (Paulina & Wardoyo, 2012) mendefinisikan sebagai keinginan individu untuk menyelesaikan sesuatu hal yang sulit, dapat mengungguli, dan melakukan lebih baik dari pada orang lain. *Need for achievement* juga dapat diartikan sebagai keinginan untuk menyelesaikan suatu tugas dengan sasaran secara lebih efektif.

Menurut (Nizma & Siregar, 2018) menyatakan bahwa variabel *locus of control*, *need for achievement* dan *risk taking* secara simultan berpengaruh terhadap intensi berwirausaha. Penelitian tersebut juga memiliki kesamaan pada penelitian (Handaru et al., 2015) bahwa *Need for achievement* memiliki pengaruh positif terhadap intensi berwirausaha mahasiswa, kebutuhan akan prestasi

merupakan salah satu hal penting bagi seseorang untuk meningkatkan intensinya dalam berwirausaha dengan adanya kebutuhan akan prestasi maka jiwa untuk memulai berwirausaha dapat tumbuh dengan seiring kebutuhan prestasi yang dicapai.

Berdasarkan penelitian terdahulu dan pendapat para ahli dapat disimpulkan bahwa kebutuhan akan prestasi sangat penting terhadap intensi berwirausaha seseorang untuk memulai sebuah usaha. Hal ini dibuktikan dengan adanya pengaruh yang signifikan dari kebutuhan akan prestasi terhadap intensi berwirausaha. Mahasiswa dengan kebutuhan akan prestasi yang tinggi akan mendorong dalam berwirausaha, sehingga peneliti mengajukan hipotesis sebagai berikut:

**H1: Terdapat pengaruh Kebutuhan Akan Prestasi terhadap Intensi Berwirausaha Mahasiswa Universitas Negeri Semarang angkatan 2017**

#### **2.4.2. Pengaruh Pengambilan Risiko terhadap Intensi Berwirausaha Mahasiswa Universitas Negeri Semarang Angkatan 2017**

Pengambilan risiko merupakan salah satu faktor yang memiliki pengaruh yang besar terhadap intensi berwirausaha. Pengambilan risiko memiliki kaitan dengan persepsi kontrol perilaku. Menurut (Ajzen, 2005) *perceived behavioral control*, berhubungan dengan adanya sarana serta peluang untuk melakukan perilaku tersebut. Tingkat persepsi mengenai kemampuan seseorang terhadap diri sendiri untuk melakukan suatu tindakan terkait dengan risiko atau hambatan yang ada. Variabel pengambilan risiko ini mewakili

persepsi kontrol perilaku yang merupakan faktor yang memfasilitasi untuk seseorang mampu dalam berwirausaha.

Menurut Gunawan & Puspitowati (2019) kecenderungan dalam *Risk Taking* merupakan salah satu dari sifat atau karakteristik yang ada pada wirausaha. Beberapa ahli mengklasifikasi kecenderungan dalam *Risk Taking* sebagai bagian yang tidak terpisahkan dari wirausaha. *Risk Taking* adalah orientasi terhadap pengambilan peluang dalam konteks pengambilan keputusan yang tidak pasti. Ketika pengusaha dihadapkan pada situasi informasi yang tidak lengkap maka situasi ini disebut ambigu (Chairy, 2011).

Adapun dimensi *risk taking* dalam (Riyanti, 2007), yaitu: 1. proses pengambilan keputusan (*decision making*) meliputi keberanian bertindak dalam situasi beresiko. Dalam proses pengambilan keputusan resiko merupakan pilihan umum dari perilaku beresiko 2. mampu menanggung kemungkinan kerugian yang akan diambil dalam situasi beresiko. Keberanian bertindak dalam situasi beresiko ini dijelaskan sebagai kesediaan untuk mengambil tindakan dengan cepat dan baik tanpa melanggar peraturan.

Penelitian yang dilakukan (Serino & Buccino, 2019) menyatakan bahwa pengambilan risiko memiliki pengaruh positif terhadap intensi berwirausaha. Hal ini memiliki kesamaan dengan penelitian (Gunawan & Puspitowati, 2019) yang menyatakan terdapat pengaruh yang positif dan signifikan antara variabel *Risk Taking* terhadap Intensi Berwirausaha. Mendukung kedua penelitian tersebut, penelitian yang dilakukan oleh (Al Habib & Rahyuda, 2015) bahwa keberanian mengambil risiko berpengaruh positif signifikan terhadap niat berwirausaha.

Berdasarkan penelitian terdahulu dan pendapat para ahli dapat disimpulkan bahwa adanya pengaruh yang signifikan pengambilan risiko terhadap intensi berwirausaha. Wirausaha yang sukses merupakan wirausaha yang berani menghadapi risiko tinggi. Semakin tinggi risiko yang diambil maka semakin tinggi pula kesempatan untuk mendapatkan keberhasilan dalam berwirausaha. Hal tersebut dapat dikatakan bahwa pengambilan risiko yang tinggi akan memacu seseorang untuk melakukan berwirausaha. Sebagaimana pernyataan diatas peneliti mengajukan hipotesis sebagai berikut:

**H2: Terdapat pengaruh Pengambilan Risiko terhadap Intensi Berwirausaha Mahasiswa Universitas Negeri Semarang angkatan 2017**

#### **2.4.3. Pengaruh Kepercayaan Diri terhadap Intensi Berwirausaha**

**Mahasiswa Universitas Negeri Semarang Angkatan 2017**

Menurut (Ajzen, 2005) *perceived behavioral control*, berhubungan dengan adanya sarana serta peluang untuk melakukan perilaku tersebut. Tingkat persepsi mengenai kemampuan seseorang terhadap diri sendiri untuk melakukan suatu tindakan terkait dengan risiko atau hambatan yang ada. Kepercayaan pada diri sendiri yang tinggi mampu menghasilkan tindakan seseorang untuk berani melakukan sesuatu.

Kepercayaan diri atau keyakinan diri diartikan sebagai suatu kepercayaan terhadap diri sendiri yang dimiliki setiap individu dalam kehidupannya, serta bagaimana individu tersebut memandang dirinya secara utuh dengan mengacu pada konsep diri (Jalaluddin, 2000). Kepercayaan diri merupakan suatu sikap atau perasaan yakin atas kemampuan diri sendiri sehingga orang yang bersangkutan



tidak terlalu cemas dalam tindakan-tindakannya, dapat merasa bebas untuk melakukan hal – hal yang disukainya dan bertanggung jawab atas perbuatannya, hangat dan sopan dalam berinteraksi dengan orang lain, dapat menerima dan menghargai orang lain, memiliki dorongan untuk berprestasi serta dapat mengenal kelebihan dan kekurangannya.

Berdasarkan penelitian yang dilakukan Serino & Buccino (2019) menyatakan bahwa kepercayaan diri memiliki pengaruh positif terhadap intensi berwirausaha. Penelitian Endratno & Widhiandono (2017) mengungkapkan bahwa intensi kewirausahaan mahasiswa ditentukan oleh rasa percaya diri mahasiswa (*self confidence*). Hal ini karena *self confidence* merupakan variabel yang paling berpengaruh terhadap intensi kewirausahaan. Penelitian tersebut sama kaitannya dengan penelitian Yusuf & Hamzah (2016) yang menunjukkan bahwa kepercayaan diri positif terhadap minat menjadi wirausaha secara parial dan signifikan.

Berdasarkan penelitian diatas dapat ditarik kesimpulan bahwa kepercayaan diri seseorang yang tinggi akan mendorong orang tersebut untuk memunculkan suatu minat terhadap apa yang disenangi dengan contoh seperti berwirausaha. Adanya pengaruh positif dan signifikan dalam penelitian, peneliti mengajukan hipotesis sebagai berikut:

**H3: Terdapat pengaruh Kepercayaan Diri terhadap Intensi Berwirausaha Mahasiswa Universitas Negeri Semarang angkatan 2017**

#### **2.4.4. Pengaruh Efikasi Diri terhadap Intensi Berwirausaha Mahasiswa Universitas Negeri Semarang Angkatan 2017**

Pengaruh efikasi diri terhadap intensi berwirausaha didukung oleh *Theory Planned Behavior* yang dikemukakan oleh (Ajzen, 2005), menyatakan faktor utama dari perilaku seseorang adalah niat individu pada perilaku yang dipengaruhi dan persepsi kendali atas perilaku (*perceived behavioral control*). Efikasi diri merupakan salah satu faktor yang dikaitkan dengan persepsi kendali atas perilaku. *Perceived behavioral control*, berhubungan dengan adanya sarana serta peluang untuk melakukan perilaku tersebut. Tingkat persepsi mengenai kemampuan seseorang terhadap diri sendiri untuk melakukan suatu tindakan terkait dengan risiko atau hambatan yang ada. Kemampuan pada diri sendiri yang tinggi membuka peluang adanya tindakan pada sesuatu hal yang akan dilakukan.

Efikasi diri dapat diartikan sebagai keyakinan seseorang terhadap kemampuan dalam mengatur dan melaksanakan tugas secara efektif dan efisien, mampu menghadapi segala tantangan serta memprediksi besar usaha yang dibutuhkan untuk mencapai tujuan tersebut. Efikasi diri mendorong seseorang untuk mengukur tingkat kemampuannya dalam mencapai sebuah tujuan yang hendak dicapainya.

Berdasarkan penelitian (Wang & Huang, 2019) menyatakan bahwa secara positif berpengaruh terhadap intensi berwirausaha. Penelitian tersebut juga didukung dengan (Al Habib & Rahyuda, 2015) yang menyatakan bahwa efikasi diri berpengaruh positif signifikan terhadap niat berwirausaha. Penelitian lain seperti (Marta et al., 2019) bahwa efikasi diri secara parsial berpengaruh terhadap

niat berwirausaha. Semakin tinggi efikasi diri seseorang, semakin tinggi intensi berwirausaha seseorang untuk memulai usaha baru.

Berdasarkan uraian di atas, efikasi diri mempengaruhi intensi mahasiswa. Efikasi diri yang tinggi dapat mendorong seseorang melakukan wirausaha sehingga peneliti mengajukan hipotesis sebagai berikut:

**H4: Terdapat pengaruh Efikasi Diri terhadap Intensi Berwirausaha Mahasiswa Universitas Negeri Semarang angkatan 2017**

#### **2.4.5. Pengaruh Dukungan Sosial memoderasi Kebutuhan Akan Prestasi terhadap Intensi Berwirausaha Mahasiswa Universitas Negeri Semarang Angkatan 2017**

Dukungan sosial merupakan salah satu faktor yang mempengaruhi intensi berwirausaha. Ajzen (2005) dalam *Theory of Planned Behavior (TPB)* mengemukakan bahwa intensi dipengaruhi oleh beberapa faktor. Faktor-faktor tersebut adalah sikap, norma subjektif dan kontrol perilaku. Dalam hal ini, kontrol perilaku dikaitkan dengan dukungan sosial. Ajzen (2005) mengemukakan bahwa persepsi kontrol perilaku ditentukan oleh keyakinan individu mengenai ketersediaan sumberdaya berupa peralatan, kompatibilitas, kompetensi, dan kesempatan yang mendukung atau menghambat perilaku yang akan diprediksi dan besarnya peran sumber daya tersebut dalam mewujudkan perilaku tersebut.

Terdapat beberapa 4 (empat) tipe dukungan sosial yaitu *emotional support* yaitu terkait pengalaman hidup, perasaan dihargai, pemberian penghargaan, *companionship support* yaitu membangkitkan suasana hati yang nyaman, pengalihan perhatian dari masalah, berasal dari teman dekat dan tetangga, *tangible*

*support* yaitu dukungan biasanya berupa dana, barang, dan kebutuhan yang kongkret, dan *informational support* yaitu informasi dan pengetahuan yang disediakan guna meningkatkan efisiensi penyelesaian masalah (Neergaard et al., 2005). Orang-orang yang merasa memperoleh dukungan sosial secara emosional merasa lega karena diperhatikan, mendapat saran atau kesan yang menyenangkan pada dirinya.

Kebutuhan akan prestasi ini berhubungan erat dengan pekerjaan dan mengarahkan tingkah laku pada usaha untuk mencapai prestasi tertentu. *Need for achievement* juga dapat diartikan sebagai keinginan untuk menyelesaikan suatu tugas dengan sasaran secara lebih efektif. Pada penelitian (Irene & Hannes, 2019) menyatakan bahwa kebutuhan akan prestasi dan efikasi diri berpengaruh positif terhadap intensi berwirausaha. Kebutuhan prestasi yang tinggi dapat mendorong seseorang untuk membangun suatu usaha dengan keputusan yang diambilnya.

Penelitian tersebut didukung dengan (Widhiandono et al., 2016) juga meneliti tentang pengaruh faktor internal, faktor eksternal dan faktor pendidikan terhadap intensi kewirausahaan alumni mahasiswa di kota Purwokerto. Hasil penelitian menunjukkan bahwa *need for achievement*, berpengaruh secara signifikan terhadap intensi kewirausahaan alumni. Berbeda dengan hasil yang diteliti Serino & Buccino (2019) yang menyatakan bahwa kebutuhan akan prestasi berpengaruh negatif terhadap intensi berwirausaha.

Berdasarkan beberapa penelitian kebutuhan akan prestasi yang telah diuji oleh peneliti, masih banyak terdapat perbedaan yang signifikan terhadap intensi berwirausaha. Oleh karena itu peneliti menghadirkan variabel moderasi berupa

dukungan sosial guna memperkuat pengaruh kebutuhan akan prestasi terhadap intensi berwirausaha. Dukungan sosial yang baik dapat mendorong seseorang untuk bersemangat melakukan sebuah usaha. Kebutuhan akan prestasi yang tadinya kurang untuk menumbuhkan intensi berwirausaha dengan adanya dukungan sosial dapat memunculkan intensi berwirausaha.

Berdasarkan uraian di atas, maka peneliti mengajukan hipotesis sebagai berikut:

**H5: Dukungan Sosial memoderasi Kebutuhan Akan Prestasi terhadap Intensi Berwirausaha Mahasiswa Universitas Negeri Semarang Angkatan 2017**

#### **2.4.6. Pengaruh Dukungan Sosial memoderasi Pengambilan Risiko terhadap Intensi Berwirausaha Mahasiswa Universitas Negeri Semarang Angkatan 2017**

Ajzen (2005) dalam *Theory of Planned Behavior (TPB)* mengemukakan bahwa intensi dipengaruhi oleh beberapa faktor. Faktor-faktor tersebut adalah sikap, norma subjektif dan kontrol perilaku. Dalam hal ini, kontrol perilaku dikaitkan dengan dukungan sosial. Ajzen (2005) mengemukakan bahwa persepsi kontrol perilaku ditentukan oleh keyakinan individu mengenai ketersediaan sumberdaya berupa peralatan, kompatibilitas, kompetensi, dan kesempatan yang mendukung atau menghambat perilaku yang akan diprediksi dan besarnya peran sumber daya tersebut dalam mewujudkan perilaku tersebut.

Terdapat beberapa 4 (empat) tipe dukungan sosial yaitu *emotional support* yaitu terkait pengalaman hidup, perasaan dihargai, pemberian penghargaan,

*companionship support* yaitu membangkitkan suasana hati yang nyaman, pengalihan perhatian dari masalah, berasal dari teman dekat dan tetangga, *tangible support* yaitu dukungan biasanya berupa dana, barang, dan kebutuhan yang kongkret, dan *informational support* yaitu informasi dan pengetahuan yang disediakan guna meningkatkan efisiensi penyelesaian masalah (Neergaard et al., 2005). Orang-orang yang merasa memperoleh dukungan sosial secara emosional merasa lega karena diperhatikan, mendapat saran atau kesan yang menyenangkan pada dirinya.

Dalam (Nizma & Siregar, 2018) *Risk Taking* adalah orientasi terhadap pengambilan peluang dalam konteks pengambilan keputusan yang tidak pasti. Dalam penelitiannya (Endratno & Widhiandono, 2017) menyatakan bahwa *risk taking propensity* dinyatakan baik untuk memprediksi intensi berwirausaha. Hal tersebut didukung oleh penelitian dari (Serino & Buccino, 2019) yang menyatakan bahwa pengambilan risiko berpengaruh positif terhadap intensi berwirausaha. Kedua penelitian tersebut berbeda dengan yang diteliti oleh (Adhimursandi, 2016) dimana pengambilan risiko berpengaruh negatif terhadap intensi berwirausaha.

Berdasarkan beberapa penelitian pengambilan risiko yang telah diuji oleh peneliti, masih banyak terdapat perbedaan yang signifikan terhadap intensi berwirausaha. Oleh karena itu peneliti menghadirkan variabel moderasi berupa dukungan sosial guna memperkuat pengaruh pengambilan risiko terhadap intensi berwirausaha. Risiko tinggi dalam memulai usaha membuat seseorang takut untuk memulainya, dengan adanya dukungan sosial yang baik akan membuat seseorang menghilangkan rasa takut akan risiko tersebut dan mampu membuka usahanya.

Berdasarkan uraian di atas, maka peneliti mengajukan hipotesis berikut:

**H6: Dukungan Sosial memoderasi Pengambilan Risiko terhadap Intensi Berwirausaha Mahasiswa Universitas Negeri Semarang Angkatan 2017**

#### **2.4.7. Pengaruh Dukungan Sosial memoderasi Kepercayaan Diri terhadap Intensi Berwirausaha Mahasiswa Universitas Negeri Semarang Angkatan 2017**

Ajzen (2005) dalam *Theory of Planned Behavior (TPB)* mengemukakan bahwa intensi dipengaruhi oleh beberapa faktor. Faktor-faktor tersebut adalah sikap, norma subjektif dan kontrol perilaku. Dalam hal ini, kontrol perilaku dikaitkan dengan dukungan sosial. Ajzen (2005) mengemukakan bahwa persepsi kontrol perilaku ditentukan oleh keyakinan individu mengenai ketersediaan sumberdaya berupa peralatan, kompatibilitas, kompetensi, dan kesempatan yang mendukung atau menghambat perilaku yang akan diprediksi dan besarnya peran sumber daya tersebut dalam mewujudkan perilaku tersebut.

Terdapat beberapa 4 (empat) tipe dukungan sosial yaitu *emotional support* yaitu terkait pengalaman hidup, perasaan dihargai, pemberian penghargaan, *companionship support* yaitu membangkitkan suasana hati yang nyaman, pengalihan perhatian dari masalah, berasal dari teman dekat dan tetangga, *tangible support* yaitu dukungan biasanya berupa dana, barang, dan kebutuhan yang kongkret, dan *informational support* yaitu informasi dan pengetahuan yang disediakan guna meningkatkan efisiensi penyelesaian masalah (Neergaard et al., 2005). Orang-orang yang merasa memperoleh dukungan sosial secara emosional

merasa lega karena diperhatikan, mendapat saran atau kesan yang menyenangkan pada dirinya.

Percaya diri berkaitan dengan kepercayaan diri seseorang dalam keterampilan dan kemampuannya untuk berhasil melakukan kegiatan yang berhubungan dengan karir. Hal ini didukung dengan adanya penelitian dari (Endratno & Widhiandono, 2017) yang menyatakan bahwa *self confidence* sangat berpengaruh terhadap intensi berwirausaha. Berbeda dengan pernyataan kedua penelitian tersebut menurut (Supriyanto, 2016) bahwa variabel percaya diri secara parsial tidak mempunyai pengaruh signifikan terhadap minat berwirausaha siswa SMP Negeri di Surabaya. Hal ini menunjukkan bahwa meningkatnya tingkat percaya diri siswa tidak menjamin meningkatnya minat berwirausaha siswa SMP Negeri di Surabaya.

Berdasarkan beberapa penelitian kepercayaan diri yang telah diuji oleh peneliti, masih banyak terdapat perbedaan yang signifikan terhadap intensi berwirausaha. Oleh karena itu peneliti menghadirkan variabel moderasi berupa dukungan sosial guna memperkuat pengaruh percaya diri terhadap intensi berwirausaha. Dukungan sosial yang baik akan mendorong kepercayaan diri seseorang untuk melakukan kegiatan berwirausaha.

Berdasarkan uraian di atas, maka peneliti mengajukan hipotesis berikut:

**H7: Dukungan Sosial memoderasi Kepercayaan Diri terhadap Intensi Berwirausaha Mahasiswa Universitas Negeri Semarang Angkatan 2017**



#### **2.4.8. Pengaruh Dukungan Sosial memoderasi Efikasi Diri terhadap Intensi Berwirausaha Mahasiswa Universitas Negeri Semarang Angkatan 2017**

Ajzen (2005) dalam *Theory of Planned Behavior (TPB)* mengemukakan bahwa intensi dipengaruhi oleh beberapa faktor. Faktor-faktor tersebut adalah sikap, norma subjektif dan kontrol perilaku. Dalam hal ini, kontrol perilaku dikaitkan dengan dukungan sosial. Ajzen (2005) mengemukakan bahwa persepsi kontrol perilaku ditentukan oleh keyakinan individu mengenai ketersediaan sumberdaya berupa peralatan, kompatibilitas, kompetensi, dan kesempatan yang mendukung atau menghambat perilaku yang akan diprediksi dan besarnya peran sumber daya tersebut dalam mewujudkan perilaku tersebut.

Terdapat beberapa 4 (empat) tipe dukungan sosial yaitu *emotional support* yaitu terkait pengalaman hidup, perasaan dihargai, pemberian penghargaan, *companionship support* yaitu membangkitkan suasana hati yang nyaman, pengalihan perhatian dari masalah, berasal dari teman dekat dan tetangga, *tangible support* yaitu dukungan biasanya berupa dana, barang, dan kebutuhan yang kongkret, dan *informational support* yaitu informasi dan pengetahuan yang disediakan guna meningkatkan efisiensi penyelesaian masalah (Neergaard et al., 2005). Orang-orang yang merasa memperoleh dukungan sosial secara emosional merasa lega karena diperhatikan, mendapat saran atau kesan yang menyenangkan pada dirinya.

Marta, Kurniasari, & Kurniasari (2019) menyatakan bahwa efikasi diri yakni kemampuan untuk menyadari, menerima, dan bertanggung jawabkan semua potensi keterampilan atau keahlian secara tepat. Berdasarkan penelitian

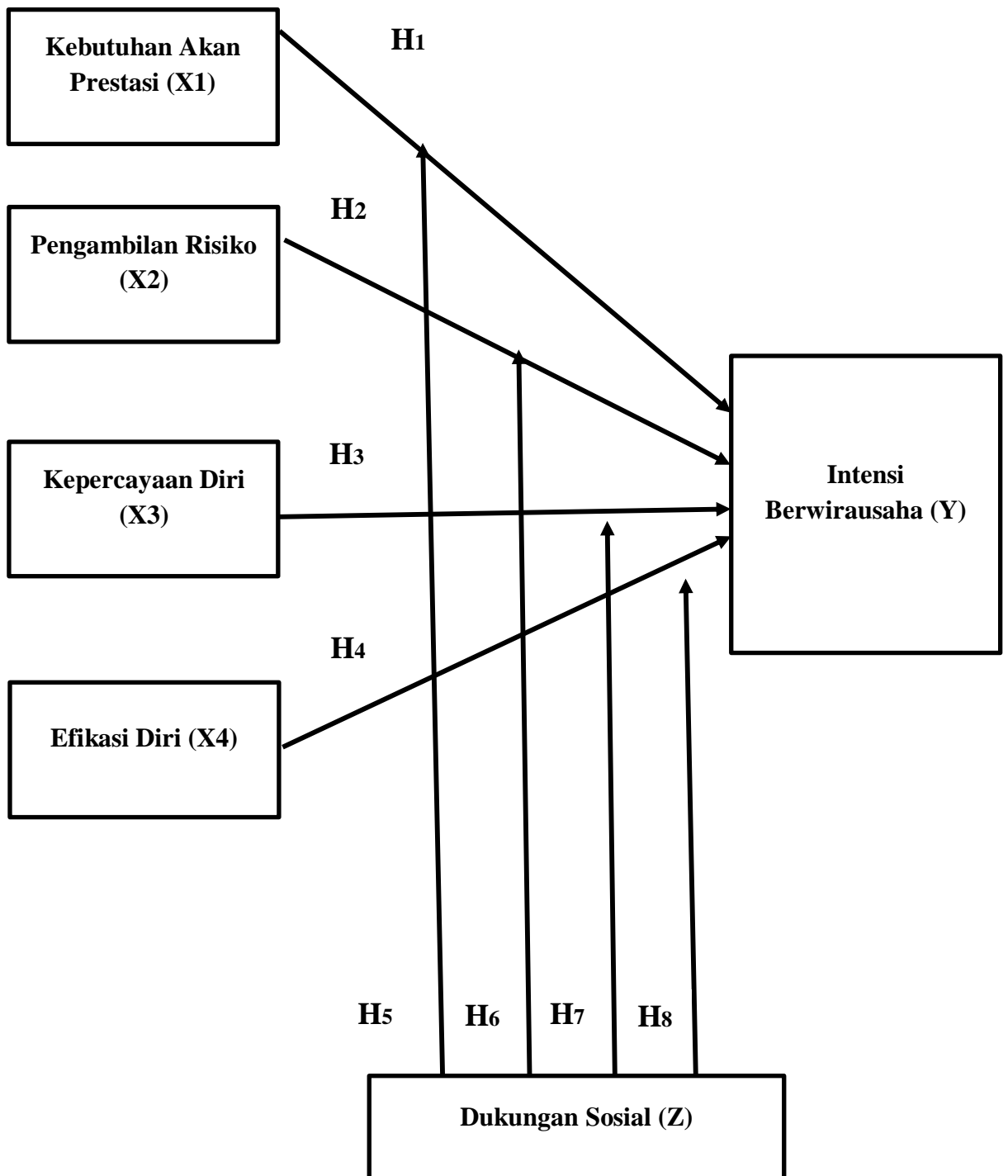
(Wang & Huang, 2019) menyatakan bahwa efikasi diri berpengaruh positif terhadap intensi berwirausaha. Penelitian tersebut didukung dengan (Marta et al., 2019) yang juga menyatakan bahwa efikasi diri memiliki pengaruh yang positif terhadap intensi berwirausaha. Namun sebaliknya hasil penelitian di atas bertolak belakang dengan penelitian (Segal et al., 2005) dan (Wijaya, 2008) dalam (Vilathuvahna & Nugroho, 2015) yang menunjukkan hasil efikasi diri tidak mempengaruhi intensi kewirausahaan.

Berdasarkan beberapa penelitian efikasi diri yang telah diuji oleh peneliti, masih banyak terdapat perbedaan yang signifikan terhadap intensi berwirausaha. Oleh karena itu peneliti menghadirkan variabel moderasi berupa dukungan sosial guna memperkuat pengaruh efikasi diri terhadap intensi berwirausaha. Dukungan sosial yang baik akan mendorong efikasi diri seseorang dalam mengerjakan suatu hal dengan baik seperti halnya dengan melakukan kegiatan berwirausaha.

Berdasarkan uraian di atas, maka peneliti mengajukan hipotesis berikut:

**H8: Dukungan Sosial memoderasi Efikasi Diri terhadap Intensi Berwirausaha Mahasiswa Universitas Negeri Semarang Angkatan 2017**

Berdasarkan beberapa uraian hipotesis di atas maka dibuat paradigma penelitian dengan variabel independen kebutuhan akan prestasi, pengambilan risiko, kepercayaan diri, dan efikasi diri. Intensi berwirausaha sebagai variabel dependen dan variabel moderasi yakni dengan dukungan sosial. Maka dibuat sebuah ilustrasi kerangka berfikir sebagai berikut pada Gambar 2.1



Gambar 2.2 Kerangka Berpikir

## **BAB III**

### **METODE PENELITIAN**

#### **3.1 Jenis dan Desain Penelitian**

Penelitian ini menggunakan jenis penelitian kuantitatif yang bertujuan untuk mengetahui pengaruh kebutuhan akan prestasi, pengambilan risiko, kepercayaan diri, dan efikasi diri dengan dukungan sosial sebagai variabel moderasi terhadap mahasiswa Universitas Negeri Semarang angkatan 2017. Desain penelitian yang digunakan ialah pengujian hipotesis, yakni menguji pengaruh antara variabel independen dengan variabel dependen yang dihipotesiskan dalam penelitian. Metode analisis data yang digunakan bersifat statistik dengan tujuan untuk menguji hipotesis yang telah ditetapkan. Teknik pengumpulan sampel menggunakan teknik *proportional random sampling*. Metode survei yang digunakan yaitu dengan menggunakan kuesioner dan angket untuk mendapatkan data melalui *google form* yang disebarakan kepada Mahasiswa Universitas Negeri Semarang angkatan 2017.

#### **3.2 Populasi, Sampel, dan Teknik Pengambilan Sampel**

##### **3.2.1 Populasi Penelitian**

Populasi dalam penelitian ini adalah mahasiswa aktif Universitas Negeri Semarang angkatan 2017 dengan jumlah 6.455 mahasiswa. Berikut jumlah data mahasiswa angkatan 2017:

**Tabel 3.1****Data Mahasiswa Universitas Negeri Semarang Angkatan 2017**

<b>No.</b>	<b>Fakultas</b>	<b>Jumlah</b>
<b>1</b>	Fakultas Ilmu Pendidikan	968
<b>2</b>	Fakultas Bahasa dan Seni	1.023
<b>3</b>	Fakultas Ilmu Sosial	658
<b>4</b>	Fakultas Matematika dan Ilmu Pengetahuan Alam	897
<b>5</b>	Fakultas Teknik	840
<b>6</b>	Fakultas Ilmu Keolahragaan	814
<b>7</b>	Fakultas Ekonomi	856
<b>8</b>	Fakultas Hukum	399
<b>Total</b>		<b>6.455</b>

Sumber: Bagian Akademik Unnes, 2020

Berdasarkan tabel 3.1 menunjukkan bahwa terdapat mahasiswa aktif Universitas Negeri Semarang Angkatan 2017 dari berbagai fakultas dengan jumlah 6.455 mahasiswa yang menjadi populasi dalam penelitian yaitu FIP berjumlah 968 mahasiswa, FBS berjumlah 1.023 mahasiswa, FIS berjumlah 658 mahasiswa, FMIPA berjumlah 897 mahasiswa, FT berjumlah 840 mahasiswa, FIK berjumlah 814 mahasiswa, FE berjumlah 856 mahasiswa, dan FH berjumlah 399 mahasiswa.

### **3.2.2 Sampel Penelitian**

Berdasarkan jumlah populasi yang terdapat pada tabel 3.1, maka untuk menentukan sampel pada penelitian ini menggunakan tabel Isaac dan Michael (Sugiyono, 2010). Tabel Isaac dan Michael menjelaskan untuk populasi sebanyak 6.455 maka dibulatkan terlebih dahulu menjadi 7000 kemudian sampel yang dapat digunakan dengan tingkat kesalahan 1% yaitu sejumlah 606, tingkat kesalahan 5% sejumlah 332, dan tingkat kesalahan 10% sejumlah 261. Dalam penelitian ini, peneliti menggunakan tingkat kesalahan 5% oleh karena itu berdasarkan tabel

Isaac dan Michael maka jumlah sampel yang digunakan adalah 332 mahasiswa dari populasi sebanyak 6.455 mahasiswa.

### 3.2.3 Teknik Pengambilan Sampel

Teknik pengambilan sampel yang digunakan dalam penelitian yaitu *proportional random sampling*. Hal ini dikarenakan populasi mempunyai anggota yang berstrata secara proporsional. Pengambilan sampel dilakukan melalui *google form* kepada mahasiswa Universitas Negeri Semarang angkatan 2017 dengan menggunakan tabel Isaac dan Michael menggunakan tingkat kesalahan 5% sejumlah 332 mahasiswa. Setelah mendapat jawaban 332 mahasiswa maka *google form* ditutup. Perhitungan untuk mencari jumlah sampel dilakukan dengan cara jumlah populasi tiap kriteria dibagi dengan jumlah populasi keseluruhan dikali jumlah besaran sampel. Besarnya sampel tiap fakultas dilakukan peneliti dengan proporsi sebagai berikut:

**Tabel 3.2**

#### **Perhitungan Jumlah Sampel Tiap Fakultas**

<b>No.</b>	<b>Fakultas</b>	<b>Perhitungan</b>	<b>Jumlah Sampel</b>
<b>1</b>	<b>FIP</b>	$(968/6.455) \times 332 = 49,78$	<b>50</b>
<b>2</b>	<b>FBS</b>	$(1.023/6.455) \times 332 = 52,61$	<b>53</b>
<b>3</b>	<b>FIS</b>	$(658/6.455) \times 332 = 33,84$	<b>34</b>
<b>4</b>	<b>FMIPA</b>	$(897/6.455) \times 332 = 46,13$	<b>46</b>
<b>5</b>	<b>FT</b>	$(840/6.455) \times 332 = 43,20$	<b>43</b>
<b>6</b>	<b>FIK</b>	$(814/6.455) \times 332 = 41,86$	<b>42</b>
<b>7</b>	<b>FE</b>	$(856/6.455) \times 332 = 44,02$	<b>44</b>
<b>8</b>	<b>FH</b>	$(399/6.455) \times 332 = 20,52$	<b>20</b>
<b>Total</b>			<b>332</b>

Sumber: Data diolah peneliti, 2020

### **3.3 Variabel Penelitian**

#### **3.3.1 Variabel Dependen**

Variabel dependen atau variabel terikat merupakan variabel yang dipengaruhi oleh variabel independen atau variabel bebas. Variabel yang digunakan dalam penelitian ini adalah variabel intensi berwirausaha yang merupakan tekad seseorang untuk mencapai keinginannya dan didorong dengan kemampuan berfikir yang kreatif dan inovatif. Indikator yang digunakan untuk mengukur indikator intensi berwirausaha yakni menurut (Liñán & Chen, 2009) seperti berikut:

1. Melakukan apa saja untuk menjadi wirausaha
2. Tujuan profesional adalah menjadi seorang wirausaha
3. Melakukan berbagai upaya untuk memulai dan menjalankan bisnis atau usaha pribadi
4. Memutuskan memiliki sebuah usaha dimasa yang akan datang
5. Berpikir sangat serius untuk memulai sebuah usaha
6. Memiliki intensi untuk memulai bisnis atau usaha dikemudian hari

#### **3.3.2 Variabel Independen**

Variabel independen atau variabel bebas merupakan variabel yang mempengaruhi variabel lainnya. Variabel independen yang digunakan dalam penelitian ini yaitu sebagai berikut:

##### **1. Kebutuhan Akan Prestasi**

Kebutuhan akan prestasi merupakan kebutuhan seseorang untuk mencapai sebuah sukses yang diukur berdasarkan standar kesempatan dalam diri

seseorang. Menurut (Silvia, 2013) mengungkapkan bahwa indikator kebutuhan akan prestasi sebagai berikut:

1. Mempunyai beberapa keahlian.
2. Mengerjakan segala sesuatu dengan lebih baik dari orang lain.
3. Perasaan senang atas tugas yang dilaksanakan.
4. Berusaha mengembangkan apa yang dikerjakan.
5. Kemajuan dalam karir.

## **2. Pengambilan Risiko**

Pengambilan risiko merupakan sikap berani dalam diri seseorang untuk mengukur diri mereka seberapa jauh dalam mencapai sebuah tujuan yang diinginkan. Indikator yang digunakan dalam mengukur variabel ini yakni menurut (Bolton & Lane, 2012) mengungkapkan sebagai berikut:

1. Mengambil tindakan berani dengan merambah ke hal yang tidak diketahui.
2. Berinvestasi pada sesuatu yang menguntungkan.
3. Bertindak berani meski berisiko pada sesuatu yang berisiko.

## **3. Kepercayaan Diri**

Kepercayaan diri merupakan sikap percaya pada diri sendiri untuk melakukan hal yang disenanginya untuk memperoleh hasil yang diinginkan. Menurut (Endratno & Widhiandono, 2017) menyatakan bahwa *Self confidence* yaitu kemampuan mengaplikasikan solusi kreatif terhadap masalah. Adapun indikator didalamnya sebagai berikut:

- a. Menghadapi kegagalan



- b. Memiliki usaha sendiri
- c. Optimis terhadap kesuksesan usaha

**d. Efikasi Diri**

Efikasi diri merupakan kemampuan seseorang dalam membentuk perilaku usaha serta keyakinan akan pemilihan karir sebagai pencapaiannya usaha yang dilakukan. Berkaitan dengan efikasi diri terdapat pada indikator pengukuran diri menurut (Mcgee et al., 2009) yaitu:

1. Kepercayaan Diri
2. Memiliki Jiwa Kepemimpinan
3. Kematangan Mental

**3.3.3 Variabel Moderasi**

Variabel moderasi merupakan variabel yang dapat memperkuat atau memperlemah antar variabel. Variabel moderasi dalam penelitian ini adalah dukungan sosial. Dukungan sosial merupakan bentuk dorongan motivasi terhadap seseorang yang dapat berasal dari teman sebaya, lingkungan, maupun dalam bentuk finansial. Indikator dukungan sosial yang dikemukakan oleh Vemmy (2012) meliputi:

1. Bantuan fisik/keuangan
2. Bantuan moral
3. Bantuan pengakuan/pengembangan
4. Bantuan pemberian informasi
5. Bantuan sosial

### **3.4 Teknik Pengumpulan Data**

Teknik pengambilan data dalam penelitian ini menggunakan angket atau kuesioner. Penyebaran angket menggunakan *google form* dengan pemberian skor pada penelitian ini menggunakan *Skala likert* dengan skor jawaban 1 sampai 5. *Skala likert* digunakan untuk mengukur sikap, pendapat, dan persepsi seseorang atau sekelompok orang tentang fenomena sosial. Dengan *skala likert*, maka variabel yang akan diukur dijabarkan menjadi indikator variabel.

Kuesioner (angket) yang digunakan berupa pertanyaan yang bersifat tertutup artinya responden tidak boleh memberikan jawaban diluar jawaban yang sudah disediakan oleh peneliti. Penelitian dikembangkan dari indikator setiap variabel dan menggunakan skala likert dengan rentang 1 sampai 5 dengan kriteria sebagai berikut :

1. Jawaban sangat setuju diberi skor 5
2. Jawaban setuju diberi skor 4
3. Jawaban kurang setuju setuju diberi skor 3
4. Jawaban tidak setuju diberi skor 2
5. Jawaban sangat tidak setuju diberi skor 1

### **3.5 Uji Coba Instrumen**

Instrumen penelitian dilakukan untuk mengukur fenomena sosial ataupun alam yang nantinya akan diteliti sehingga menjadi variabel. Instrumen yang baik yakni instrumen yang memenuhi uji validitas dan uji reliabilitas. Uji instrumen pada penelitian dilakukan sebelum angket diberikan kepada responden.

Responden yang digunakan dalam uji coba instrumen pada penelitian ini dilakukan pada 30 mahasiswa Universitas Negeri Semarang angkatan 2017.

### 3.5.1 Uji Validitas

Uji validitas digunakan dalam penelitian ini dimaksudkan untuk mengukur valid atau tidaknya kuesioner yang telah kita buat. Uji validitas dalam penelitian menggunakan IBM SPSS 21 dengan instrumen dapat dikatakan valid apabila taraf signifikansi lebih kecil dari batas toleransi signifikansi 0,05 (sig 2 tailed < 5%).

#### 3.5.1.1 Intensi Berwirausaha

Variabel intensi berwirausaha terdiri dari 6 indikator yakni meliputi melakukan apa saja untuk menjadi wirausaha, tujuan professional adalah menjadi seorang wirausaha, melakukan berbagai upaya untuk memulai dan menjalankan bisnis atau usaha pribadi, memutuskan memiliki sebuah usaha dimasa yang akan datang, berpikir sangat serius untuk memulai sebuah usaha, memiliki intensi untuk memulai usaha dikemudian hari dengan 15 pertanyaan, dengan hasil sebagai berikut:

**Tabel 3.3 Hasil Uji Validitas Variabel Intensi Berwirausaha**

No.	Indikator	Item	Sig.(2 tailed)	Signifikansi	Keterangan
1	Melakukan apa saja untuk menjadi wirausaha	Y.1	,001	0,05	Valid
2		Y.2	,000	0,05	Valid
3		Y.3	,000	0,05	Valid
4	Tujuan professional adalah menjadi seorang wirausaha	Y.4	,000	0,05	Valid
5		Y.5	,000	0,05	Valid
6		Y.6	,001	0,05	Valid
7	Melakukan berbagai upaya untuk memulai dan menjalankan	Y.7	,000	0,05	Valid
8		Y.8	,001	0,05	Valid

No.	Indikator	Item	Sig.(2 tailed)	Signifikansi	Keterangan
	bisnis atau usaha pribadi				
9	Memutuskan memiliki sebuah usaha dimasa yang akan datang	Y.9	,000	0,05	Valid
10		Y.10	,000	0,05	Valid
11		Y.11	,000	0,05	Valid
12		Y.12	,000	0,05	Valid
13		Y.13	,000	0,05	Valid
14	Berpikir sangat serius untuk memulai sebuah usaha	Y.14	,000	0,05	Valid
15		Y.15	,000	0,05	Valid
	Memiliki intensi untuk memulai usaha dikemudian hari				

Sumber: Data diolah tahun 2020

Berdasarkan hasil uji validitas variabel intensi berwirausaha pada table 3.3. menunjukkan hasil uji validitas pada variabel intensi berwirausaha dapat diketahui semua pertanyaan dengan jumlah 15 pertanyaan menunjukkan bahwa masing-masing indikator dikatakan valid dilihat dari signifikansinya lebih kecil dari 0,05. Maka dari itu, pertanyaan dari variabel intensi berwirausaha layak untuk digunakan dan lanjut ke tahap penelitian.

### 3.5.1.2 Kebutuhan Akan Prestasi

Variabel kebutuhan akan prestasi terdiri dari 5 indikator yakni meliputi mempunyai beberapa keahlian, prestasi yang maksimal, perasaan senang atas keberhasilan kerja, berupaya dengan giat dalam berprestasi, kemajuan dalam karir dengan 12 pertanyaan, dengan hasil sebagai berikut:

**Tabel 3.4 Hasil Uji Validitas Variabel Kebutuhan Akan Prestasi**

No.	Indikator	Item	Sig.(2 tailed)	Signifikansi	Keterangan
1	Mempunyai beberapa keahlian	X1.1	,000	0,05	Valid
2		X1.2	,000	0,05	Valid
3	Mengerjakan segala sesuatu dengan lebih baik dari orang lain	X1.3	,000	0,05	Valid
4		X1.4	,000	0,05	Valid
5		X1.5	,000	0,05	Valid
6	Perasaan senang atas tugas yang telah dilaksanakan	X1.6	,000	0,05	Valid
7		X1.7	,001	0,05	Valid
8	Berusaha mengembangkan apa yang dikerjakan	X1.8	,000	0,05	Valid
9		X1.9	,000	0,05	Valid
10		X1.10	,000	0,05	Valid
11	Kemajuan dalam karir	X1.11	,149	0,05	Tidak Valid
12		X1.12	,000	0,05	Valid

Sumber: Data diolah tahun 2020

Berdasarkan hasil uji validitas variabel kebutuhan akan prestasi pada tabel 3.4. menunjukkan hasil uji validitas pada variabel kebutuhan akan prestasi dapat diketahui terdapat satu item pertanyaan yang tidak valid yaitu pertanyaan pada X1.11 yang merupakan item pertanyaan dari indikator kemajuan dalam karir. Pertanyaan yang tidak valid ini akan dihapus dan tidak digunakan dalam penelitian ini dikarenakan masih ada item pertanyaan lain yang dapat mewakili.

### 3.5.1.3 Pengambilan Risiko

Variabel pengambilan risiko terdiri dari 3 indikator yakni meliputi mengambil tindakan berani dengan merambah ke hal yang tidak diketahui, berinvestasi pada sesuatu yang menguntungkan, bertindak berani meski berisiko atau pada sesuatu yang berisiko dengan 8 pertanyaan, dengan hasil sebagai berikut:

**Tabel 3.5 Hasil Uji Validitas Variabel Pengambilan Risiko**

No.	Indikator	Item	Sig.(2 tailed)	Signifikansi	Keterangan
1	Mengambil tindakan berani pada suatu hal	X2.1	,003	0,05	Valid
2		X2.2	,000	0,05	Valid
3	Berinvestasi pada sesuatu yang menguntungkan	X2.3	,000	0,05	Valid
4		X2.4	,000	0,05	Valid
5		X2.5	,000	0,05	Valid
6	Bertindak berani meski berisiko atau pada sesuatu yang berisiko	X2.6	,000	0,05	Valid
7		X2.7	,000	0,05	Valid
8		X2.8	,000	0,05	Valid

Sumber: Data diolah tahun 2020

Berdasarkan hasil uji validitas variabel pengambilan risiko pada table 3.5. menunjukkan hasil uji validitas pada variabel pengambilan risiko dapat diketahui semua pertanyaan dengan jumlah 8 pertanyaan menunjukkan bahwa masing-masing indikator dikatakan valid dilihat dari signifikansinya lebih kecil dari 0,05. Maka dari itu, pertanyaan dari variabel pengambilan risiko layak untuk digunakan dan lanjut ke tahap penelitian.

#### **3.5.1.4 Kepercayaan Diri**

Variabel kepercayaan diri terdiri dari 3 indikator yakni meliputi menghadapi kegagalan, memiliki usaha sendiri, optimis terhadap kesuksesan berwirausaha dengan 6 pertanyaan, dengan hasil sebagai berikut:

**Tabel 3.6 Hasil Uji Validitas Variabel Kepercayaan Diri**

No.	Indikator	Item	Sig.(2 tailed)	Signifikansi	Keterangan
1	Menghadapi kegagalan	X3.1	,000	0,05	Valid
2		X3.2	,000	0,05	Valid
3	Memiliki usaha sendiri	X3.3	,000	0,05	Valid
4		X3.4	,000	0,05	Valid
5	Optimis terhadap kesuksesan berwirausaha	X3.5	,000	0,05	Valid
6		X3.6	,000	0,05	Valid

Sumber: Data diolah tahun 2020

Berdasarkan hasil uji validitas variabel kepercayaan diri pada table 3.6. menunjukkan hasil uji validitas pada variabel kepercayaan diri dapat diketahui semua pertanyaan dengan jumlah 6 pertanyaan menunjukkan bahwa masing-masing indikator dikatakan valid dilihat dari signifikansinya lebih kecil dari 0,05. Maka dari itu, pertanyaan dari variabel kepercayaan diri layak untuk digunakan dan lanjut ke tahap penelitian.

### 3.5.1.5 Efikasi Diri

Variabel efikasi diri terdiri dari 3 indikator yakni meliputi kepercayaan diri, jiwa kepemimpinan, kematangan mental dengan 6 pertanyaan, dengan hasil sebagai berikut:

**Tabel 3.7 Hasil Uji Validitas Variabel Efikasi Diri**

No.	Indikator	Item	Sig.(2 tailed)	Signifikansi	Keterangan
1	Kepercayaan Diri	X4.1	,000	0,05	Valid
2		X4.2	,000	0,05	Valid
3	Jiwa kepemimpinan	X4.3	,000	0,05	Valid
4		X4.4	,000	0,05	Valid
5	Kematangan Mental	X4.5	,000	0,05	Valid
6		X4.6	,000	0,05	Valid

Sumber: Data diolah tahun 2020

Berdasarkan hasil uji validitas variabel efikasi diri pada table 3.7. menunjukkan hasil uji validitas pada variabel efikasi diri dapat diketahui semua pertanyaan dengan jumlah 6 pertanyaan menunjukkan bahwa masing-masing indikator dikatakan valid dilihat dari signifikansinya lebih kecil dari 0,05. Maka dari itu, pertanyaan dari variabel efikasi diri layak untuk digunakan dan lanjut ke tahap penelitian.

### 3.5.1.6 Dukungan Sosial

Variabel dukungan sosial terdiri dari 5 indikator yakni meliputi bantuan fisik/keuangan, bantuan moral, bantuan pengakuan/pengembangan, bantuan pemberian informasi, bantuan sosial dengan 10 pertanyaan, dengan hasil sebagai berikut:

**Tabel 3.8 Hasil Uji Validitas Variabel Dukungan Sosial**

No.	Indikator	Item	Sig.(2 tailed)	Signifikansi	Keterangan
1	Bantuan Fisik/keuangan	Z.1	,010	0,05	Valid
2		Z.2	,000	0,05	Valid
3	Bantuan Moral	Z.3	,000	0,05	Valid
4		Z.4	,000	0,05	Valid
5	Bantuan Pengakuan/pengembangan	Z.5	,000	0,05	Valid
6		Z.6	,000	0,05	Valid
7	Bantuan Pemberian Informasi	Z.7	,000	0,05	Valid
8		Z.8	,000	0,05	Valid
9	Bantuan Sosial	Z.9	,000	0,05	Valid
10		Z.10	,000	0,05	Valid

Sumber: Data diolah tahun 2020

Berdasarkan hasil uji validitas variabel dukungan sosial pada table 3.8. menunjukkan hasil uji validitas pada variabel dukungan sosial dapat diketahui semua pertanyaan dengan jumlah 10 pertanyaan menunjukkan bahwa masing-masing indikator dikatakan valid dilihat dari signifikansinya lebih kecil dari 0,05.



Maka dari itu, pertanyaan dari variabel dukungan sosial layak untuk digunakan dan lanjut ke tahap penelitian.

### 3.5.2 Uji Reliabilitas

Uji reliabilitas dalam penelitian ini digunakan untuk mengukur keajegan atau kehandalan dari kuesioner. Dari uji ini dapat dilihat konsistensi jawaban dari seseorang. Uji reliabilitas dalam penelitian menggunakan IBM SPSS 21. Menurut Wahyudin (2015) jika nilai ( $\alpha$ ) > dari 0,70 dinyatakan instrumen kuesioner yang digunakan andal atau *reliable*. Hasil uji reliabilitas dalam uji coba instrumen penelitian ini sebagai berikut:

**Tabel 3.9 Hasil Uji Reliabilitas**

No.	Variabel	Nilai <i>Cronbach Alpha</i>	Keterangan
1	Intensi Berwirausaha	,924	Reliabel
2	Kebutuhan Akan Prestasi	,897	Reliabel
3	Pengambilan Risiko	,904	Reliabel
4	Kepercayaan Diri	,853	Reliabel
5	Efikasi Diri	,854	Reliabel
6	Dukungan Sosial	,918	Reliabel

Sumber: Data diolah tahun 2020

Hasil uji reliabilitas pada uji coba instrumen penelitian diatas dengan responden 30 orang menyatakan bahwa semua variabel dinyatakan reliabel karena nilai *Cronbach Alpha* diatas 0,70 maka variabel dapat digunakan dan dapat lanjut ke tahap penelitian.

### 3.6 Teknik Analisa Data

Penelitian kuantitatif, analisa data merupakan kegiatan setelah data dari seluruh responden atau sumber data lain terkumpul. Analisis data meliputi mengelompokkan data berdasarkan variabel dan jenis responden, mentabulasi data

berdasarkan variabel dari seluruh responden, menyajikan data tiap variabel yang diteliti, melakukan perhitungan untuk menjawab rumusan masalah, dan melakukan perhitungan untuk menguji hipotesis yang telah diajukan. Teknik analisis data pada penelitian ini menggunakan analisis data statistik deskriptif dan analisis data regresi.

### **3.6.1 Analisis Statistik Deskriptif**

Analisis statistik deskriptif yang digunakan dalam penelitian ini adalah analisis deskriptif persentase dengan bantuan IBM SPSS 21. Analisis deskriptif persentase digunakan untuk mendeskripsikan variabel kebutuhan akan prestasi, pengambilan risiko, kepercayaan diri, efikasi diri dan intensi berwirausaha.

Langkah-langkah yang diperlukan untuk menentukan kategori atau jenis deskriptif yang diperoleh dari masing-masing indikator variabel, dari perhitungan deskriptif kemudian ditafsirkan ke dalam kalimat. Cara menentukan tingkat kriteria adalah sebagai berikut:

1. Menentukan nilai tertinggi dan terendah dari data yang akan ditetapkan. Nilai tertinggi diperoleh dari nilai maksimal dikali jumlah soal sedangkan nilai terendah diperoleh dari nilai minimal dikali jumlah soal
2. Menetapkan rentang (nilai tertinggi – nilai terendah)
3. Tentukan jenjang kriteria. Peneliti mengelompokan menjadi 5 jenjang kriteria
4. Menentukan banyak kelas interval yang diperlukan. Diperoleh dengan cara membagi rentang dengan jenjang kriteria.
5. Membuat tabel kriteria.

### 3.6.1.1 Analisis Statistik Deskriptif Variabel Intensi Berwirausaha

Penentuan kriteria deskriptif variabel intensi berwirausaha dibuat tabel kriteria dengan perhitungan sebagai berikut:

1. Nilai maksimal = skor maksimal x jumlah soal  

$$= 5 \times 15 = 75$$
2. Nilai minimal = skor minimal x jumlah soal  

$$= 1 \times 15 = 15$$
3. Rentang =  $75 - 15 = 60$
4. Interval =  $60 : 5 = 12$

**Tabel 3.10 Kriteria Analisis Deskriptif Variabel Intensi Berwirausaha**

No.	Interval	Skala Penilaian
1	>63-75	Sangat tinggi
2	>51-63	Tinggi
3	>39-51	Cukup
4	>27-39	Rendah
5	15-27	Sangat rendah

Sumber: Data diolah tahun 2020

### 3.6.1.2 Analisis Statistik Deskriptif Variabel Kebutuhan Akan Prestasi

Penentuan kriteria deskriptif variabel kebutuhan akan prestasi dibuat tabel kriteria dengan perhitungan sebagai berikut:

1. Nilai maksimal = skor maksimal x jumlah soal  

$$= 5 \times 11 = 55$$
2. Nilai minimal = skor minimal x jumlah soal  

$$= 1 \times 11 = 11$$
3. Rentang =  $55 - 11 = 44$
4. Interval =  $44 : 5 = 8,8$

**Tabel 3.11 Kriteria Analisis Deskriptif Variabel Kebutuhan Akan Prestasi**

No.	Interval	Skala Penilaian
1	>46,2-55	Sangat tinggi
2	>37,4-46,2	Tinggi
3	>28,6-37,4	Cukup
4	>19,8-28,6	Rendah
5	11-19,8	Sangat rendah

Sumber: Data diolah tahun 2020

### 3.6.1.3 Analisis Statistik Deskriptif Variabel Pengambilan Risiko

Penentuan kriteria deskriptif variabel pengambilan risiko dibuat tabel kriteria dengan perhitungan sebagai berikut:

1. Nilai maksimal = skor maksimal x jumlah soal  

$$= 5 \times 8 = 40$$
2. Nilai minimal = skor minimal x jumlah soal  

$$= 1 \times 8 = 8$$
3. Rentang =  $40 - 8 = 32$
4. Interval =  $32 : 5 = 6,4$

**Tabel 3.12 Kriteria Analisis Deskriptif Variabel Pengambilan Risiko**

No.	Interval	Skala Penilaian
1	>33,6-40	Sangat tinggi
2	>27,2-33,6	Tinggi
3	>20,8-27,2	Cukup
4	>14,4-20,8	Rendah
5	8-14,4	Sangat rendah

Sumber: Data diolah tahun 2020

### 3.6.1.4 Analisis Statistik Deskriptif Variabel Kepercayaan Diri

Penentuan kriteria deskriptif variabel kepercayaan diri dibuat tabel kriteria dengan perhitungan sebagai berikut:

1. Nilai maksimal = skor maksimal x jumlah soal

$$= 5 \times 6 = 30$$

2. Nilai minimal = skor minimal x jumlah soal

$$= 1 \times 6 = 6$$

3. Rentang =  $30 - 6 = 24$

4. Interval =  $24 : 5 = 4,8$

**Tabel 3.13 Kriteria Analisis Deskriptif Variabel Kepercayaan Diri**

No.	Interval	Skala Penilaian
1	>25,2-30	Sangat tinggi
2	>20,4-25,2	Tinggi
3	>15,6-20,4	Cukup
4	>10,8-15,6	Rendah
5	6-10,8	Sangat rendah

Sumber: Data diolah tahun 2020

### 3.6.1.5 Analisis Statistik Deskriptif Variabel Efikasi Diri

Penentuan kriteria deskriptif variabel efikasi diri dibuat tabel kriteria dengan perhitungan sebagai berikut:

1. Nilai maksimal = skor maksimal x jumlah soal

$$= 5 \times 6 = 30$$

2. Nilai minimal = skor minimal x jumlah soal

$$= 1 \times 6 = 6$$

3. Rentang =  $30 - 6 = 24$

4. Interval =  $24 : 5 = 4,8$

**Tabel 3.14 Kriteria Analisis Deskriptif Variabel Efikasi Diri**

No.	Interval	Skala Penilaian
1	>25,2-30	Sangat tinggi
2	>20,4-25,2	Tinggi
3	>15,6-20,4	Cukup
4	>10,8-15,6	Rendah
5	6-10,8	Sangat rendah

Sumber: Data diolah tahun 2020

### 3.6.1.6 Analisis Statistik Deskriptif Variabel Dukungan Sosial

Penentuan kriteria deskriptif variabel dukungan sosial dibuat tabel kriteria dengan perhitungan sebagai berikut:

1. Nilai maksimal = skor maksimal x jumlah soal  

$$= 5 \times 10 = 50$$
2. Nilai minimal = skor minimal x jumlah soal  

$$= 1 \times 10 = 10$$
3. Rentang =  $50 - 10 = 40$
4. Interval =  $40 : 5 = 8$

**Tabel 3.15 Kriteria Analisis Deskriptif Variabel Dukungan Sosial**

No.	Interval	Skala Penilaian
1	>42-50	Sangat tinggi
2	>34-42	Tinggi
3	>26-34	Cukup
4	>18-26	Rendah
5	10-18	Sangat rendah

Sumber: Data diolah tahun 2020

## 3.6.2 Analisis Data Regresi

### 3.6.2.1 Uji Prasyarat

Uji prasyarat analisis digunakan untuk mengetahui apakah analisis data untuk pengujian hipotesis dapat dilanjutkan atau tidak. Dalam penelitian ini uji prasyarat yang digunakan adalah uji normalitas dan uji linearitas.

#### 1. Uji Normalitas

Uji normalitas bertujuan untuk menguji dalam model regresi, variabel pengganggu atau residual memiliki distribusi normal (Ghozali, 2018). Pada uji t dan uji F mengasumsikan bahwa nilai residual mengikuti distribusi normal. Uji normalitas data diuji dengan melihat *normal probability plot* dan uji statistik. Uji *normal probability plot* merupakan salah satu alternatif yang cukup efektif untuk mendeteksi apakah model regresi yang akan dianalisis dalam sebuah penelitian berdistribusi normal atau tidak. *Normal probability plot* membandingkan dengan garis diagonal. Jika distribusi data residual normal, maka garis yang menggambarkan data sesungguhnya akan mengikuti garis diagonalnya.

Uji statistik dilakukan dengan rumus *One Sample Kolmogorov-Smirnov (K-S)*. Kriteria yang digunakan adalah jika signifikansi  $> \alpha$  yang ditentukan yaitu 0,05 maka data terdistribusi normal, sedangkan jika  $< \alpha$  maka data tidak terdistribusi normal.

#### 2. Uji Linearitas

Uji ini digunakan untuk melihat apakah spesifikasi model yang digunakan sudah benar atau tidak. Uji linearitas akan diperoleh informasi apakah model empiris sebaiknya linier, kuadrat atau kubik (Ghozali, 2018). Uji linieritas

bertujuan untuk mengetahui bahwa variabel-variabel yang dianalisis mempunyai hubungan linier atau tidak secara signifikan. Pengambilan keputusan dari uji linieritas dalam penelitian ini menggunakan Uji *Lagrange Multiplier*. Model linear akan diterima apabila nilai  $c^2$  hitung  $< c^2$  tabel. Nilai  $c^2$  hitung diperoleh dari  $n \times R^2$ .

### 3.6.2.2. Uji Asumsi Klasik

Uji asumsi klasik dilakukan untuk mengestimasi suatu garis regresi dengan jalan meminimalkan jumlah dari kuadrat kesalahan setiap observasi terhadap garis tersebut (Ghozali, 2011). Uji asumsi klasik yang digunakan dalam penelitian ini adalah uji multikolinieritas dan uji heterokedastisitas.

#### 1. Uji Multikolinieritas

Uji multikolinieritas bertujuan untuk menguji apakah model regresi ditemukan adanya korelasi antar variabel bebas (independen). Model regresi yang baik seharusnya tidak terjadi korelasi diantara variabel bebas (Ghozali, 2018). Model regresi yang baik adalah jika antara variabel independen tidak terjadi korelasi yang signifikan. Indikasi adanya multikolinieritas dapat dilakukan dengan melihat besaran *Variance Inflation Factor* (VIF) (Wahyudin, 2015).

Hasil uji multikolinieritas menurut (Ghozali, 2016) adalah apabila nilai *tolerance* kurang dari ( $<$ ) 0,10 atau sama dengan nilai  $VIF > 10$ , maka dalam model tersebut menunjukkan adanya Multikolinieritas. Namun, apabila model regresi diperoleh nilai *tolerance* lebih dari ( $>$ ) 0,10 atau sama dengan nilai  $VIF < 10$ , maka model tersebut menunjukkan tidak terjadi Multikolinieritas

#### 2. Uji Heterokedastisitas



Uji Heteroskedastisitas bertujuan menguji apakah dalam model regresi terjadi ketidaksamaan variance dari residual satu pengamatan ke pengamatan yang lain (Ghozali, 2018). Penelitian ini menggunakan Uji *Rank Spearman*. Dasar pengambilan keputusannya jika nilai signifikansi lebih besar dari 0,05 maka kesimpulannya tidak terjadi heteroskedastisitas.

### **3.6.2.3. Uji Hipotesis Penelitian**

Pengujian hipotesis digunakan untuk membuktikan atau memperjelas tujuan semula apakah ada pengaruh antara variabel bebas terhadap variabel terikat. Penelitian ini menggunakan uji hipotesis yaitu uji pengaruh langsung (uji t), dan uji pengaruh variabel moderasi.

#### **3.6.2.3.1. Uji Pengaruh Langsung (Uji t)**

Uji t digunakan untuk mengetahui pengaruh masing-masing variabel independen terhadap variabel dependen (Widjarjono, 2010). Sedangkan menurut (Ghozali, 2011) uji-t pada dasarnya menunjukkan seberapa jauh pengaruh satu variabel penjelas/independen secara individual dalam menerangkan variabel dependen. Jika nilai signifikansi lebih dari ( $>$ )0,05, maka  $H_0$  diterima dan  $H_1$  ditolak artinya variabel independen berpengaruh terhadap variabel dependen. Jika nilai signifikansi kurang dari ( $<$ ) 0,05 maka  $H_0$  ditolak dan  $H_1, H_2, H_3, H_4, H_5$  diterima artinya variabel independen tidak berpengaruh terhadap variabel dependen.

#### **3.6.2.3.2. Uji Pengaruh Variabel Moderasi**

Variabel moderasi merupakan variabel yang dapat memperkuat atau memperlemah suatu hubungan kausal antara variabel independen dengan variabel

dependen. Analisis regresi variabel moderasi dilakukan dengan Moderated Regression Analysis (MRA), metode selisih absolut, dan metode residual. Menurut (Ghozali, 2013) teknik yang digunakan dalam menguji variabel moderasi yaitu :

1. Uji Interaksi (*Moderated Regression Analysis*)

Menurut (Ghozali, 2013) moderated regression analysis (MRA) adalah pendekatan analitik yang mempertahankan integritas sampel dan memberikan dasar untuk mengontrol pengaruh variabel moderator. Apabila hasil perkalian tersebut signifikan maka variabel tersebut memoderasi hubungan antara variabel independen dan variabel dependen.

2. Uji Selisih Mutlak

Analisis regresi variabel moderasi dengan metode selisih mutlak dilakukan dengan meregresikan selisih mutlak variabel independen terstandarisasi dengan variabel yang dihipotesiskan sebagai variabel moderasi terstandarisasi. Jika variabel selisih mutlak antara variabel independen terstandarisasi dengan variabel yang dihipotesiskan sebagai variabel moderasi terstandarisasi signifikan maka dapat disimpulkan bahwa variabel yang dihipotesiskan sebagai variabel moderasi benar-benar dapat memoderasi hubungan antara variabel independen terhadap variabel dependen (Suliyanto, 2011).

3. Uji Residual

Pengujian moderating menggunakan residual digunakan untuk menguji deviasi dari suatu model. Apabila variabel independen diregresikan terhadap nilai absolut residual dan hasilnya signifikan negatif maka variabel tersebut dapat

memoderasi hubungan variabel independen dengan variabel dependen. Model persamaan Moderating Regression Analysis pada penelitian ini yaitu:

$$YIB = \alpha + \beta_1 KAP + \beta_2 PR + \beta_3 KD + \beta_4 ED + \beta_6 |KAP - DS| + \beta_7 |PR - DS| + \beta_8 |KD - DS| + \beta_9 |ED - DS| + e$$

Keterangan :

IB : Intensi Berwirausaha

$\alpha$  : Konstanta

$\beta$  : Koefisien regresi

KAP : Kebutuhan Akan Prestasi

PR : Pengambilan Risiko

KD : Kepercayaan Diri

ED : Efikasi diri

DS : Dukungan Sosial

$|KAP - DS|$  : Nilai absolut dari Zscore KAP – Zscore DS

$|PR - DS|$  : Nilai absolut dari Zscore PR – Zscore DS

$|KD - DS|$  : Nilai absolut dari Zscore KD – Zscore DS

$|ED - DS|$  : Nilai absolut dari Zscore ED – Zscore DS

### 3.6.3 Koefisien Determinan

Menurut (Ghozali, 2011), koefisien determinasi pada intinya mengukur seberapa jauh kemampuan model dalam menerangkan variabel-variabel dependen.

#### 3.6.3.1. Koefisien Determinan R<sup>2</sup>

Koefisien determinasi keseluruhan R<sup>2</sup> digunakan untuk mengukur seberapa jauh kemampuan model dalam menerangkan variasi variabel dependen (Ghozali,

2016). Nilai koefisien determinasi adalah antara nol dan satu. Nilai  $R^2$  yang kecil artinya variasi variabel dependen yang sangat terbatas dan nilai yang mendekati satu berarti variabel-variabel independen sudah dapat memprediksi variabel dependen.

Kelemahan menggunakan determinasi adalah jumlah variabel independen yang dimasukkan ke dalam model setiap tambahan variabel independen maka nilai  $R^2$  pasti meningkat tidak peduli apakah variabel tersebut berpengaruh secara signifikan terhadap variabel dependen atau tidak, oleh karena itu banyak peneliti menganjurkan untuk menggunakan nilai *Adjusted*  $R^2$  pada saat mengevaluasi model regresi terbaik, nilai *adjusted*  $R^2$  dapat naik atau turun berdasarkan signifikan variabel independen.

#### **3.6.3.2. Koefisien Determinan Parsial ( $r^2$ )**

Koefisien determinasi ( $r^2$ ) untuk mengetahui besarnya kontribusi masing-masing variabel. Mengetahui besarnya kontribusi parsial dapat dilihat dari nilai koefisien determinasi. Besarnya pengaruh masing-masing variabel independen terhadap variabel dependen dapat dilihat pada  $r^2$  atau determinansi secara parsial yang dapat dilihat pada *table coefficients* pada kolom *correlation parsial* yang hasilnya dikuadratkan terlebih dahulu.

## BAB IV

### HASIL DAN PEMBAHASAN

#### 4.1 Hasil Penelitian

##### 4.1.1 Analisis Statistik Deskriptif

Analisis statistik deskriptif memberikan gambaran secara rinci dengan melihat distribusi data yang diperoleh dari jawaban responden sehingga lebih mudah memahami hasil penelitian. Analisis statistik deskriptif ini meliputi nilai terendah (*minimum*), nilai tertinggi (*maximum*), nilai rata-rata (*mean*) dan standar deviasi (*std deviation*) serta analisis deskripsi dari variabel. Gambaran yang akan dijelaskan dalam penelitian ini adalah masing-masing variabel yang diteliti, yaitu intensi berwirausaha (Y), kebutuhan akan prestasi (X1), pengambilan risiko (X2), kepercayaan diri (X3), efikasi diri (X4) dan dukungan sosial (Z) pada mahasiswa UNNES angkatan 2017. Pengukuran analisis statistik deskriptif dilakukan dengan bantuan program *IBM SPSS Statistics 21*. Hasil analisis deskriptif dari masing-masing variabel dapat dilihat dalam Tabel 4.1 sebagai berikut:

**Tabel 4.1.**  
**Statistik Deskriptif**

Descriptive Statistics					
	N	Minimum	Maximum	Mean	Std. Deviation
IB	332	34	75	61.42	7.676
KAP	332	13	55	46.06	6.279
PR	332	11	40	32.39	4.774
KD	332	7	30	24.82	3.901
ED	332	11	30	24.20	3.835
DK	332	16	50	38.89	6.469
Valid N (listwise)	332				

Sumber: Data diolah tahun 2020

#### 4.1.1.1. Deskripsi Variabel Intensi Berwirausaha

Intensi berwirausaha terdiri dari 15 butir pertanyaan yang dikembangkan dari 6 indikator. Data hasil penelitian yang diperoleh kemudian diolah menggunakan *IBM SPSS 21* yang memberikan hasil deskriptif sebagai berikut:

**Tabel 4.2.**  
**Statistik Deskriptif Variabel Intensi Berwirausaha**

Descriptive Statistics					
	N	Minimum	Maximum	Mean	Std. Deviation
IB	332	34	75	61.42	7.676
Valid N (listwise)	332				

Sumber: Data diolah tahun 2020

Berdasarkan tabel 4.2 dapat dilihat bahwa dari 332 responden, nilai terendah dari variabel intensi berwirausaha adalah 34 dan nilai tertinggi adalah 75. Rata-rata nilai variabel intensi berwirausaha adalah 61,42 dengan standar deviasi sebesar 7,676. Berdasarkan kategori deskriptif, nilai rata-rata yang diperoleh menunjukkan bahwa intensi berwirausaha mahasiswa UNNES angkatan 2017 tergolong dalam kategori tinggi. Kriteria ini didasarkan pada analisis statistik deskriptif variabel intensi berwirausaha yang ditunjukkan tabel 4.3 sebagai berikut:

**Tabel 4.3.**  
**Distribusi Frekuensi Variabel Intensi Berwirausaha**

No.	Interval	Frekuensi	Presentase	Kategori
1	>63-75	113	40,06%	Sangat Tinggi
2	>51-63	160	48,19%	Tinggi
3	>39-51	37	11,14%	Cukup
4	>25-39	2	0,60%	Rendah
5	12-25	0	0,00%	Sangat Rendah
	<b>Jumlah</b>	<b>332</b>	<b>100%</b>	
	<b>Rata-rata</b>	<b>61,42</b>		<b>Tinggi</b>

Sumber: Data diolah tahun 2020

Tabel 4.3 mendeskripsikan tingkat intensi berwirausaha mahasiswa UNNES angkatan 2017 yang dapat dilihat dari total skor jawaban responden. Sebanyak 113 responden atau 40,06% memiliki intensi berwirausaha pada kategori yang sangat tinggi, 160 responden atau 48,19% pada kategori yang tinggi, 37 responden atau 11,14% pada kategori cukup dan hanya 2 responden atau 0,60% pada kategori rendah. Secara keseluruhan tingkat intensi berwirausaha termasuk dalam kriteria tinggi yaitu dengan rata-rata jawaban responden sebesar 61,42.

Hasil analisis statistik deskriptif variabel intensi berwirausaha untuk masing-masing fakultas disajikan pada Tabel 4.4 sebagai berikut:

**Tabel 4.4.**  
**Statistik Deskriptif Variabel Intensi Berwirausaha per Fakultas**

Descriptive Statistics						
	N	Minimum	Maximum	Mean	Std. Deviation	Kriteria
IB_FIP	50	41	75	60.54	7.321	Tinggi
IB_FBS	53	40	75	61.96	7.891	Tinggi
IB_FIS	34	40	73	57.76	7.762	Tinggi
IB_FMIPA	46	42	73	60.17	7.460	Tinggi
IB_FT	43	49	75	64.30	6.961	Sangat Tinggi
IB_FIK	42	34	73	60.95	8.398	Tinggi
IB_FE	44	46	75	63.50	6.987	Sangat Tinggi
IB_FH	20	50	75	61.40	7.192	Tinggi
Valid N (listwise)	20					

Sumber: Data diolah tahun 2020

Berdasarkan Tabel 4.4 di atas dapat diketahui bahwa intensi berwirausaha mahasiswa UNNES angkatan 2017 sangat tinggi pada Fakultas Teknik dan Fakultas Ekonomi, sedangkan 6 fakultas yang lain berada pada kategori tinggi. Intensi berwirausaha yang tertinggi berada pada Fakultas Teknik dengan rata-rata

sebesar 64,30 dan yang terendah berada pada Fakultas Ilmu Sosial dengan rata-rata sebesar 57,76.

Hasil analisis deskriptif untuk masing-masing indikator variabel intensi berwirausaha dapat dilihat pada Tabel 4.5 sebagai berikut:

**Tabel 4.5.**  
**Analisis Deskriptif per Indikator Variabel Intensi Berwirausaha**

No.	Indikator	Mean	Kriteria
1	Melakukan apa saja untuk menjadi wirausaha	12,40	Tinggi
2	Tujuan profesional adalah menjadi wirausaha	11,63	Tinggi
3	Melakukan berbagai upaya untuk memulai dan menjalankan bisnis/usaha pribadi	7,67	Tinggi
4	Memutuskan untuk memiliki sebuah usaha di masa yang akan datang	13,33	Sangat Tinggi
5	Berpikir sangat serius untuk memulai sebuah usaha	7,98	Tinggi
6	Memiliki intensi untuk memulai bisnis/usaha di kemudian hari.	8,39	Tinggi

Sumber: Data diolah tahun 2020

#### 4.1.1.2. Deskripsi Variabel Kebutuhan Akan Prestasi

Kebutuhan akan prestasi terdiri dari 11 butir pertanyaan yang dikembangkan dari 5 indikator. Data hasil penelitian yang diperoleh kemudian diolah menggunakan *IBM SPSS 21* yang memberikan hasil deskriptif sebagai berikut:

**Tabel 4.6.**  
**Statistik Deskriptif Variabel Kebutuhan Akan Prestasi**

Descriptive Statistics					
	N	Minimum	Maximum	Mean	Std. Deviation
KAP	332	13	55	46.06	6.279
Valid N (listwise)	332				

Sumber: Data diolah tahun 2020



Berdasarkan tabel 4.6 dapat dilihat bahwa dari 332 responden, nilai terendah dari variabel kebutuhan akan prestasi adalah 13 dan nilai tertinggi adalah 55. Rata-rata nilai variabel kebutuhan akan prestasi adalah 46,06 dengan standar deviasi sebesar 6,279. Berdasarkan kategori deskriptif, nilai rata-rata yang diperoleh menunjukkan bahwa kebutuhan akan prestasi mahasiswa UNNES angkatan 2017 tergolong dalam kategori tinggi. Kriteria ini didasarkan pada analisis statistik deskriptif variabel kebutuhan akan prestasi yang ditunjukkan tabel 4.7 sebagai berikut:

**Tabel 4.7.**  
**Distribusi Frekuensi Variabel Kebutuhan Akan Prestasi**

No.	Interval	Frekuensi	Presentase	Kategori
1	>46,2-55	154	46,38%	Sangat Tinggi
2	>37,2-46,2	153	46,08%	Tinggi
3	>28,6-37,2	21	6,32%	Cukup
4	>19,8-28,6	2	0,60%	Rendah
5	11-19,8	2	0,60%	Sangat Rendah
	<b>Jumlah</b>	<b>332</b>	<b>100%</b>	
	<b>Rata-rata</b>	<b>46,06</b>		<b>Tinggi</b>

Sumber: Data diolah tahun 2020

Tabel 4.7 mendeskripsikan tingkat kebutuhan akan prestasi mahasiswa UNNES angkatan 2017 yang dapat dilihat dari total skor jawaban responden. Sebanyak 154 responden atau 46,38% memiliki kebutuhan akan prestasi pada kategori yang sangat tinggi, 153 responden atau 46,08% pada kategori yang tinggi, 21 responden atau 6,32% pada kategori cukup, 2 responden atau 0,60% pada kategori rendah dan 2 responden atau 0,60% pada kategori sangat rendah. Secara keseluruhan tingkat kebutuhan akan prestasi termasuk dalam kriteria tinggi yaitu dengan rata-rata jawaban responden sebesar 46,06.

Hasil analisis statistik deskriptif variabel kebutuhan akan prestasi untuk masing-masing fakultas disajikan pada Tabel 4.8 sebagai berikut:

**Tabel 4.8.**  
**Statistik Deskriptif Variabel Kebutuhan Akan Prestasi per Fakultas**

Descriptive Statistics						
	N	Minimum	Maximum	Mean	Std. Deviation	Kriteria
KAP_FIP	50	31	55	46.76	5.659	Sangat Tinggi
KAP_FBS	53	19	55	44.32	7.856	Tinggi
KAP_FIS	34	27	55	43.41	6.238	Tinggi
KAP_FMIPA	46	13	55	45.85	7.645	Tinggi
KAP_FT	43	33	55	46.72	5.688	Sangat Tinggi
KAP_FIK	42	33	55	46.81	4.974	Sangat Tinggi
KAP_FE	44	38	55	48.23	4.539	Sangat Tinggi
KAP_FH	20	33	54	46.10	4.723	Tinggi
Valid N (listwise)	20					

Sumber: Data diolah tahun 2020

Berdasarkan Tabel 4.8 di atas dapat diketahui bahwa kebutuhan akan prestasi mahasiswa UNNES angkatan 2017 sangat tinggi pada 4 fakultas yakni FIP, FT, FIK, dan FE, sedangkan 4 fakultas yang lain berada pada kategori tinggi. Kebutuhan akan prestasi yang tertinggi berada pada Fakultas Ekonomi dengan rata-rata sebesar 48,23 dan yang terendah berada pada Fakultas Ilmu Sosial dengan rata-rata sebesar 43,41.

Hasil analisis deskriptif untuk masing-masing indikator variabel kebutuhan akan prestasi dapat dilihat pada Tabel 4.9 sebagai berikut:

**Tabel 4.9.**  
**Analisis Deskriptif per Indikator Variabel Kebutuhan Akan Prestasi**

No.	Indikator	Mean	Kriteria
1	Mempunyai beberapa keahlian	8,07	Tinggi
2	Mengerjakan segala sesuatu dengan lebih baik dari orang lain	12,58	Tinggi
3	Perasaan senang atas tugas yang telah dilaksanakan	8,51	Tinggi
4	Berusaha mengembangkan apa yang dikerjakan	12,98	Tinggi
5	Kemajuan dalam karir	3,91	Cukup

Sumber: Data diolah tahun 2020

#### 4.1.1.3. Deskripsi Variabel Pengambilan Risiko

Pengambilan risiko terdiri dari 8 butir pertanyaan yang dikembangkan dari 3 indikator. Data hasil penelitian yang diperoleh kemudian diolah menggunakan *IBM SPSS 21* yang memberikan hasil deskriptif sebagai berikut:

**Tabel 4.10.**  
**Statistik Deskriptif Variabel Pengambilan Risiko**

Descriptive Statistics					
	N	Minimum	Maximum	Mean	Std. Deviation
PR	332	11	40	32.39	4.774
Valid N (listwise)	332				

Sumber: Data diolah tahun 2020

Berdasarkan tabel 4.10 dapat dilihat bahwa dari 332 responden, nilai terendah dari variabel pengambilan risiko adalah 11 dan nilai tertinggi adalah 40. Rata-rata nilai variabel pengambilan risiko adalah 32,39 dengan standar deviasi sebesar 4,774. Berdasarkan kategori deskriptif, nilai rata-rata yang diperoleh menunjukkan bahwa pengambilan risiko mahasiswa UNNES angkatan 2017 tergolong dalam kategori tinggi. Kriteria ini didasarkan pada analisis statistik deskriptif variabel pengambilan risiko yang ditunjukkan tabel 4.11 sebagai berikut:

**Tabel 4.11.**  
**Distribusi Frekuensi Variabel Pengambilan Risiko**

No.	Interval	Frekuensi	Presentase	Kategori
1	>33,6-40	128	38,55%	Sangat Tinggi
2	>27,2-33,6	160	48,19%	Tinggi
3	>20,8-27,2	40	12,04%	Cukup
4	>14,4-20,8	3	0,90%	Rendah
5	8-14,4	1	0,30%	Sangat Rendah
	<b>Jumlah</b>	<b>332</b>	<b>100%</b>	
	<b>Rata-rata</b>	<b>32,39</b>		<b>Tinggi</b>

Sumber: Data diolah tahun 2020

Tabel 4.11 mendeskripsikan tingkat pengambilan risiko mahasiswa UNNES angkatan 2017 yang dapat dilihat dari total skor jawaban responden. Sebanyak 128 responden atau 38,55% memiliki pengambilan risiko pada kategori yang sangat tinggi, 160 responden atau 48,19% pada kategori yang tinggi, 40 responden atau 12,04% pada kategori cukup, 3 responden atau 0,90% pada kategori rendah dan 1 responden atau 0,30% pada kategori sangat rendah. Secara keseluruhan tingkat pengambilan risiko termasuk dalam kriteria tinggi yaitu dengan rata-rata jawaban responden sebesar 32,39.

Hasil analisis statistik deskriptif variabel pengambilan risiko untuk masing-masing fakultas disajikan pada Tabel 4.12 sebagai berikut:

**Tabel 4.12.**  
**Statistik Deskriptif Variabel Pengambilan Risiko per Fakultas**

Descriptive Statistics						
	N	Minimum	Maximum	Mean	Std. Deviation	Kriteria
PR_FIP	50	21	40	32.08	4.485	Tinggi
PR_FBS	53	11	40	31.60	5.988	Tinggi
PR_FIS	34	18	40	30.47	4.685	Tinggi
PR_FMIPA	46	16	40	32.61	4.773	Tinggi
PR_FT	43	21	40	32.74	4.676	Tinggi
PR_FIK	42	25	40	32.19	4.174	Tinggi
PR_FE	44	26	40	34.11	4.001	Sangat Tinggi
PR_FH	20	26	40	33.95	3.790	Sangat Tinggi
Valid N (listwise)	20					

Sumber: Data diolah tahun 2020

Berdasarkan Tabel 4.12 di atas dapat diketahui bahwa pengambilan risiko mahasiswa UNNES angkatan 2017 sangat tinggi pada Fakultas Ekonomi dan Fakultas FH sedangkan 6 fakultas yang lain berada pada kategori tinggi. Pengambilan risiko yang tertinggi berada pada Fakultas Ekonomi dengan rata-rata sebesar 34,11 dan yang terendah berada pada Fakultas Ilmu Sosial dengan rata-rata sebesar 30,47.

Hasil analisis deskriptif untuk masing-masing indikator variabel pengambilan risiko dapat dilihat pada Tabel 4.13 sebagai berikut:

**Tabel 4.13.**  
**Analisis Deskriptif per Indikator Variabel Pengambilan Risiko**

No.	Indikator	Mean	Kriteria
1	Mengambil tindakan berani dengan merambah ke hal yang tidak diketahui	8,27	Tinggi
2	Berinvestasi pada sesuatu yang menguntungkan	12,10	Tinggi
3	Bertindak berani meski berisiko atau sesuatu yang berisiko	12,03	Tinggi

Sumber: Data diolah tahun 2020

#### 4.1.1.4. Deskripsi Variabel Kepercayaan Diri

Kepercayaan diri terdiri dari 6 butir pertanyaan yang dikembangkan dari 3 indikator. Data hasil penelitian yang diperoleh kemudian diolah menggunakan *IBM SPSS 21* yang memberikan hasil deskriptif sebagai berikut:

**Tabel 4.14.**  
**Statistik Deskriptif Variabel Kepercayaan Diri**

Descriptive Statistics					
	N	Minimum	Maximum	Mean	Std. Deviation
KD	332	7	30	24.82	3.901
Valid N (listwise)	332				

Sumber: Data diolah tahun 2020

Berdasarkan tabel 4.14 dapat dilihat bahwa dari 332 responden, nilai terendah dari variabel kepercayaan diri adalah 7 dan nilai tertinggi adalah 30. Rata-rata nilai variabel kepercayaan diri adalah 24,82 dengan standar deviasi sebesar 3,901. Berdasarkan kategori deskriptif, nilai rata-rata yang diperoleh menunjukkan bahwa kepercayaan diri mahasiswa UNNES angkatan 2017 tergolong dalam kategori tinggi. Kriteria ini didasarkan pada analisis statistik deskriptif variabel kepercayaan diri yang ditunjukkan tabel 4.15 sebagai berikut:

**Tabel 4.15.**  
**Distribusi Frekuensi Variabel Kepercayaan Diri**

No.	Interval	Frekuensi	Presentase	Kategori
1	>25,2-30	135	40,66%	Sangat Tinggi
2	>20,4-25,2	155	46,68%	Tinggi
3	>15,6-20,4	38	11,44%	Cukup
4	>10,8-15,6	2	0,60%	Rendah
5	6-10,8	2	0,60%	Sangat Rendah
	<b>Jumlah</b>	<b>332</b>	<b>100%</b>	
	<b>Rata-rata</b>	<b>24,82</b>		<b>Tinggi</b>

Sumber: Data diolah tahun 2020

Tabel 4.15 mendeskripsikan tingkat kepercayaan diri mahasiswa UNNES angkatan 2017 yang dapat dilihat dari total skor jawaban responden. Sebanyak

135 responden atau 40,66% memiliki kepercayaan diri pada kategori yang sangat tinggi, 155 responden atau 46,68% pada kategori yang tinggi, 38 responden atau 11,44% pada kategori cukup, 2 responden atau 0,60% pada kategori rendah dan 2 responden atau 0,60% pada kategori sangat rendah. Secara keseluruhan tingkat kepercayaan diri termasuk dalam kriteria tinggi yaitu dengan rata-rata jawaban responden sebesar 24,82.

Hasil analisis statistik deskriptif variabel kepercayaan diri untuk masing-masing fakultas disajikan pada Tabel 4.16 sebagai berikut:

**Tabel 4.16.**  
**Statistik Deskriptif Variabel Kepercayaan Diri per Fakultas**

Descriptive Statistics						
	N	Minimum	Maximum	Mean	Std. Deviation	Kriteria
KD_FIP	50	16	30	25.54	3.246	Sangat Tinggi
KD_FBS	53	8	30	24.00	4.946	Tinggi
KD_FIS	34	18	30	22.97	3.713	Tinggi
KD_FMIPA	46	7	30	24.46	4.436	Tinggi
KD_FT	43	18	30	25.84	3.380	Sangat Tinggi
KD_FIK	42	18	30	25.21	2.926	Sangat Tinggi
KD_FE	44	16	30	25.59	3.565	Sangat Tinggi
KD_FH	20	16	30	24.50	3.749	Tinggi
Valid N (listwise)	20					

Sumber: Data diolah tahun 2020

Berdasarkan Tabel 4.16 di atas dapat diketahui bahwa kepercayaan diri kategori sangat tinggi mahasiswa UNNES angkatan 2017 terletak pada FIP, FT, FIK dan FE, sedangkan 4 fakultas lainnya tergolong berada pada kategori tinggi. Kepercayaan diri yang tertinggi berada pada Fakultas Teknik dengan rata-rata sebesar 25,84 dan yang terendah berada pada Fakultas Ilmu Sosial dengan rata-rata sebesar 22,97.

Hasil analisis deskriptif untuk masing-masing indikator variabel kepercayaan diri dapat dilihat pada Tabel 4.17 sebagai berikut:

**Tabel 4.17.**  
**Analisis Deskriptif per Indikator Variabel Kepercayaan Diri**

No.	Indikator	Mean	Kriteria
1	Menghadapi kegagalan	8,34	Tinggi
2	Memiliki usaha sendiri	8,17	Tinggi
3	Optimis terhadap kesuksesan berwirausaha	8,31	Tinggi

Sumber: Data diolah tahun 2020

#### 4.1.1.5. Deskripsi Variabel Efikasi Diri

Efikasi diri terdiri dari 6 butir pertanyaan yang dikembangkan dari 3 indikator. Data hasil penelitian yang diperoleh kemudian diolah menggunakan *IBM SPSS 21* yang memberikan hasil deskriptif sebagai berikut:

**Tabel 4.18.**  
**Statistik Deskriptif Variabel Efikasi Diri**

Descriptive Statistics					
	N	Minimum	Maximum	Mean	Std. Deviation
ED	332	11	30	24.20	3.835
Valid N (listwise)	332				

Sumber: Data diolah tahun 2020

Berdasarkan tabel 4.18 dapat dilihat bahwa dari 332 responden, nilai terendah dari variabel efikasi diri adalah 11 dan nilai tertinggi adalah 30. Rata-rata nilai variabel efikasi diri adalah 24,20 dengan standar deviasi sebesar 3,835. Berdasarkan kategori deskriptif, nilai rata-rata yang diperoleh menunjukkan bahwa efikasi diri mahasiswa UNNES angkatan 2017 tergolong dalam kategori tinggi. Kriteria ini didasarkan pada analisis statistik deskriptif variabel efikasi diri yang ditunjukkan tabel 4.19 sebagai berikut:



**Tabel 4.19.**  
**Distribusi Frekuensi Variabel Efikasi Diri**

No.	Interval	Frekuensi	Presentase	Kategori
1	>25,2-30	112	33,73%	Sangat Tinggi
2	>20,4-25,2	168	50,60%	Tinggi
3	>15,6-20,4	47	14,15%	Cukup
4	>10,8-15,6	5	1,50%	Rendah
5	6-10,8	0	0,00%	Sangat Rendah
	<b>Jumlah</b>	<b>332</b>	<b>100%</b>	
	<b>Rata-rata</b>	<b>24,20</b>		<b>Tinggi</b>

Sumber: Data diolah tahun 2020

Tabel 4.19 mendeskripsikan tingkat efikasi diri mahasiswa UNNES angkatan 2017 yang dapat dilihat dari total skor jawaban responden. Sebanyak 112 responden atau 33,73% memiliki efikasi diri pada kategori yang sangat tinggi, 168 responden atau 50,60% pada kategori yang tinggi, 47 responden atau 14,15% pada kategori cukup, 5 responden atau 1,50% pada kategori rendah dan tidak ada responden pada kategori sangat rendah. Secara keseluruhan tingkat efikasi diri termasuk dalam kriteria tinggi yaitu dengan rata-rata jawaban responden sebesar 24,20.

Hasil analisis statistik deskriptif variabel efikasi diri untuk masing-masing fakultas disajikan pada Tabel 4.20 sebagai berikut:

**Tabel 4.20.**  
**Statistik Deskriptif Variabel Efikasi Diri per Fakultas**

Descriptive Statistics						
	N	Minimum	Maximum	Mean	Std. Deviation	Kriteria
ED_FIP	50	16	30	24.76	3.438	Tinggi
ED_FBS	53	11	30	23.15	4.647	Tinggi
ED_FIS	34	15	30	22.65	3.392	Tinggi
ED_FMIPA	46	12	30	23.87	4.172	Tinggi
ED_FT	43	17	30	24.56	3.640	Tinggi
ED_FIK	42	18	30	24.50	3.149	Tinggi
ED_FE	44	14	30	25.43	3.559	Sangat Tinggi
ED_FH	20	18	30	24.85	3.631	Tinggi
Valid N (listwise)	20					

Sumber: Data diolah tahun 2020

Berdasarkan Tabel 4.20 di atas dapat diketahui bahwa efikasi diri pada kategori sangat tinggi mahasiswa UNNES angkatan 2017 berada pada Fakultas FE, sedangkan 7 fakultas lainnya berada pada kategori tinggi. Efikasi diri yang tertinggi berada pada Fakultas Ekonomi dengan rata-rata sebesar 25,43 dan yang terendah berada pada Fakultas Ilmu Sosial dengan rata-rata sebesar 22,65.

Hasil analisis deskriptif untuk masing-masing indikator variabel efikasi diri dapat dilihat pada Tabel 4.21 sebagai berikut:

**Tabel 4.21.**  
**Analisis Deskriptif per Indikator Variabel Efikasi Diri**

No.	Indikator	Mean	Kriteria
1	Kepercayaan diri	8,05	Tinggi
2	Jiwa kepemimpinan	8,31	Tinggi
3	Kematangan mental	7,84	Cukup

Sumber: Data diolah tahun 2020

#### 4.1.1.6. Deskripsi Variabel Dukungan Sosial

Dukungan sosial terdiri dari 10 butir pertanyaan yang dikembangkan dari 5 indikator. Data hasil penelitian yang diperoleh kemudian diolah menggunakan *IBM SPSS 21* yang memberikan hasil deskriptif sebagai berikut:

**Tabel 4.22.**  
**Statistik Deskriptif Variabel Dukungan Sosial**

Descriptive Statistics					
	N	Minimum	Maximum	Mean	Std. Deviation
DK	332	16	50	38.89	6.469
Valid N (listwise)	332				

Sumber: Data diolah tahun 2020

Berdasarkan tabel 4.22 dapat dilihat bahwa dari 332 responden, nilai terendah dari variabel dukungan sosial adalah 16 dan nilai tertinggi adalah 50. Rata-rata nilai variabel dukungan sosial adalah 38,89 dengan standar deviasi sebesar 6,469. Berdasarkan kategori deskriptif, nilai rata-rata yang diperoleh menunjukkan bahwa dukungan sosial mahasiswa UNNES angkatan 2017 tergolong dalam kategori tinggi. Kriteria ini didasarkan pada analisis statistik deskriptif variabel dukungan sosial yang ditunjukkan tabel 4.23 sebagai berikut:

**Tabel 4.23.**  
**Distribusi Frekuensi Variabel Dukungan Sosial**

No.	Interval	Frekuensi	Presentase	Kategori
1	>42-50	88	26,50%	Sangat Tinggi
2	>34-42	166	50,00%	Tinggi
3	>26-34	65	19,57%	Cukup
4	>18-26	12	3,61%	Rendah
5	10-18	1	0,30%	Sangat Rendah
	<b>Jumlah</b>	<b>332</b>	<b>100%</b>	
	<b>Rata-rata</b>	<b>38,89</b>		<b>Tinggi</b>

Sumber: Data diolah tahun 2020

Tabel 4.23 mendeskripsikan tingkat dukungan sosial mahasiswa UNNES angkatan 2017 yang dapat dilihat dari total skor jawaban responden. Sebanyak 88

responden atau 26,50% memiliki dukungan sosial pada kategori yang sangat tinggi, 166 responden atau 50,00% pada kategori yang tinggi, 65 responden atau 19,57% pada kategori cukup, 12 responden atau 3,61% pada kategori rendah dan 1 responden atau 0,30% pada kategori sangat rendah. Secara keseluruhan tingkat dukungan sosial termasuk dalam kriteria tinggi yaitu dengan rata-rata jawaban responden sebesar 38,89.

Hasil analisis statistik deskriptif variabel dukungan sosial untuk masing-masing fakultas disajikan pada Tabel 4.24 sebagai berikut:

**Tabel 4.24.**  
**Statistik Deskriptif Variabel Dukungan Sosial per Fakultas**

Descriptive Statistics						
	N	Minimum	Maximum	Mean	Std. Deviation	Kriteria
DK_FIP	50	21	50	38.82	7.395	Tinggi
DK_FBS	53	16	50	37.89	6.815	Tinggi
DK_FIS	34	28	50	35.94	5.146	Tinggi
DK_FMIPA	46	23	50	39.30	6.909	Tinggi
DK_FT	43	24	50	40.21	5.946	Tinggi
DK_FIK	42	24	50	38.98	6.186	Tinggi
DK_FE	44	29	50	39.64	6.336	Tinggi
DK_FH	20	31	50	41.20	4.538	Tinggi
Valid N (listwise)	20					

Sumber: Data diolah tahun 2020

Berdasarkan Tabel 4.24 di atas dapat diketahui bahwa dukungan sosial semua mahasiswa UNNES angkatan 2017 tergolong berada pada kategori tinggi. Dukungan sosial yang tertinggi berada pada Fakultas Hukum dengan rata-rata sebesar 41,20 dan yang terendah berada pada Fakultas Ilmu Sosial dengan rata-rata sebesar 35,94.

Hasil analisis deskriptif untuk masing-masing indikator variabel dukungan sosial dapat dilihat pada Tabel 4.25 sebagai berikut:

**Tabel 4.25.**  
**Analisis Deskriptif per Indikator Variabel Dukungan Sosial**

No.	Indikator	Mean	Kriteria
1	Bantuan fisik/keuangan	7,02	Cukup
2	Bantuan moral	7,79	Cukup
3	Bantuan pengakuan/pengembangan	8,25	Tinggi
4	Bantuan pemberian informasi	7,82	Cukup
5	Bantuan sosial	8,02	Tinggi

Sumber: Data diolah tahun 2020

#### 4.1.2 Analisis Regresi

##### 4.1.2.1 Uji Prasyarat

###### 1. Uji Normalitas

Uji normalitas bertujuan untuk mengetahui bahwa dalam model regresi variabel pengganggu atau residual memiliki distribusi normal. Metode yang digunakan dalam penelitian ini adalah dengan menggunakan *Kolmogorov-Smirnov Test* dengan bantuan *IBM SPSS Statistics 21*. Apabila nilai probabilitas signifikan  $K-S \geq 5\%$  atau 0.05, maka data dalam penelitian berdistribusi normal.

**Tabel 4.26.**  
**Hasil Uji Normalitas Intensi Berwirausaha sebagai Variabel Dependen**

One-Sample Kolmogorov-Smirnov Test		Unstandardized Residual
N		332
Normal Parameters <sup>a,b</sup>	Mean	.0000000
	Std. Deviation	5.87270699
Most Extreme Differences	Absolute	.029
	Positive	.029
	Negative	-.027
Kolmogorov-Smirnov Z		.520
Asymp. Sig. (2-tailed)		.950

a. Test distribution is Normal.

b. Calculated from data.

Sumber: Data Penelitian Diolah, 2020

Berdasarkan tabel 4.27 dapat diketahui bahwa nilai Asymp. Sig. (2-tailed) sebesar 0,950 > nilai signifikansi 0,05 maka dapat disimpulkan bahwa data tersebut berdistribusi normal. Dikarenakan data tersebut normal maka dinyatakan bahwa data yang dimiliki peneliti dapat diterima.

## 2. Uji Linieritas

Uji linieritas bertujuan untuk mengetahui bahwa variabel-variabel yang dianalisis mempunyai hubungan linier atau tidak secara signifikan. Pengambilan keputusan dari uji linieritas dalam penelitian ini menggunakan Uji *Lagrange Multiplier*. Model linear akan diterima apabila nilai  $c^2$  hitung <  $c^2$  tabel. Nilai  $c^2$  hitung diperoleh dari  $n \times R^2$ . Hasil uji linieritas disajikan dalam tabel 4.28 sebagai berikut:

**Tabel 4.27.**  
**Hasil Uji Linieritas dengan Intensi Berwirausaha sebagai Variabel Dependen**

Model Summary				
Model	R	R Square	Adjusted R Square	Std. Error of the Estimate
1	.087 <sup>a</sup>	.008	-.024	5.98124284

a. Predictors: (Constant), Unstandardized Residual\_5, KAP, Unstandardized Residual\_2, Unstandardized Residual\_1, Unstandardized Residual\_3, Unstandardized Residual\_4, DS, PR, KD, ED

Sumber: Data penelitian diolah, 2020

Berdasarkan tabel 4.28 dapat diketahui bahwa nilai *R Square* sebesar 0,008 dengan jumlah N sebesar 332, maka nilai  $c^2$  hitung adalah  $332 \times 0,008 = 2,656$ . Nilai  $c^2$  hitung dibandingkan dengan  $c^2$  tabel dan tingkat signifikansi 0,05 didapat nilai  $c^2$  tabel adalah . Hasil perhitungan menunjukkan bahwa nilai  $c^2$  hitung 2,656 lebih kecil dari  $c^2$  tabel 341,395, sehingga dapat dikatakan bahwa bentuk persamaan intensi berwirausaha sebagai variabel dependen memiliki hubungan linear.

#### 4.1.2.2 Uji Asumsi Klasik

##### 1. Uji Multikolonieritas

Uji ini bertujuan untuk mendeteksi adanya korelasi antar variabel bebas (independen) dalam model regresi. Uji multikolonearitas dilakukan dengan menggunakan uji nilai *tolerance* dan nilai *Variance Inflation Factor* (VIF). Multikolonieritas terjadi apabila nilai *tolerance*  $\leq 0.10$  atau nilai VIF  $\geq 10$ . Hasil uji multikolonieritas disajikan dalam tabel 4.28 sebagai berikut.

**Tabel 4.28.**  
**Hasil Uji Multikolonieritas Intensi Berwirausaha sebagai Variabel Dependen**

Model	Coefficients <sup>a</sup>						
	Unstandardized Coefficients		Standardized Coefficients	t	Sig.	Collinearity Statistics	
	B	Std. Error	Beta			Tolerance	VIF
(Constant)	26.834	2.584		10.384	.000		
KAP	-.012	.093	-.010	-.126	.899	.313	3.193
PR	.035	.100	.022	.356	.722	.468	2.135
KD	.302	.160	.154	1.894	.059	.273	3.663
ED	.715	.149	.357	4.803	.000	.325	3.081
DS	.236	.070	.199	3.353	.001	.512	1.955

a. Dependent Variable: IB

Sumber: Data Penelitian Diolah, 2020

Berdasarkan tabel 4.28 diketahui bahwa tidak ada variabel independen yang memiliki nilai *tolerance* < 0.10 yang berarti tidak ada korelasi antar variabel independen. Nilai VIF juga menunjukkan hal yang sama, tidak ada satu variabel independen yang memiliki nilai VIF > 10. Jadi, dapat disimpulkan bahwa tidak ada multikolonieritas antar variabel independen dalam model regresi.

## 2. Uji Heteroskedastisitas

Uji ini bertujuan untuk mendeteksi terjadinya ketidaksamaan varians dari residual unit analisis atau pengamatan yang satu dengan unit analisis yang lain dalam model regresi. Heteroskedastisitas dapat dideteksi dengan menggunakan uji *rank spearman*. Dasar pengambilan keputusannya jika nilai signifikansi lebih besar dari 0,05 maka kesimpulannya tidak terjadi heteroskedastisitas. Berikut merupakan hasil uji heteroskedastisitas dengan menggunakan uji *rank spearman* yang disajikan pada tabel 4.29.



**Tabel 4.29.**  
**Hasil Uji Heteroskedastisitas Variabel Intensi Berwirausaha sebagai Variabel Dependen**

		Correlations					Unstandardized Residual
		KAP	PR	KD	ED	DS	
KAP	Correlation Coefficient	1.000	.824**	.724**	.713**	.652**	.111*
	Sig. (2-tailed)	.	.000	.000	.000	.000	.044
	N	332	332	332	332	332	332
PR	Correlation Coefficient	.824**	1.000	.643**	.626**	.512**	.098
	Sig. (2-tailed)	.000	.	.000	.000	.000	.079
	N	332	332	332	332	332	332
KD	Correlation Coefficient	.724**	.643**	1.000	.738**	.650**	.126*
	Sig. (2-tailed)	.000	.000	.	.000	.000	.021
	N	332	332	332	332	332	332
ED	Correlation Coefficient	.713**	.626**	.738**	1.000	.618**	.101
	Sig. (2-tailed)	.000	.000	.000	.	.000	.065
	N	332	332	332	332	332	332
DS	Correlation Coefficient	.652**	.512**	.650**	.618**	1.000	.042
	Sig. (2-tailed)	.000	.000	.000	.000	.	.450
	N	332	332	332	332	332	332
Unstandardized Residual	Correlation Coefficient	.111*	.098	.126*	.101	.042	1.000
	Sig. (2-tailed)	.044	.079	.021	.065	.450	.
	N	332	332	332	332	332	332

\*\* . Correlation is significant at the 0.01 level (2-tailed).

\* . Correlation is significant at the 0.05 level (2-tailed).

Sumber: Data Penelitian Diolah, 2020

Berdasarkan tabel 4.29 diketahui bahwa semua variabel independen memiliki nilai signifikansi  $> 5\%$  atau  $> 0,05$  oleh karena itu, dapat disimpulkan bahwa tidak terjadi heteroskedastisitas dan tergolong data yang baik.

### 4.1.3. Uji Hipotesis

#### 1. Uji *Moderated Regression Analysis* (MRA)

*Moderated Regression Analysis* (MRA) digunakan untuk menguji variabel moderasi. Teknik *Moderated Regression Analysis* (MRA) yang digunakan pada penelitian ini yaitu uji selisih mutlak. Uji selisih mutlak dilakukan dengan cara meregresi variabel dependen yaitu intensi berwirausaha terhadap nilai standarized atau Zscore dan nilai absolut dari selisih Zscore variabel independen terhadap variabel moderating.

Apabila selisih nilai mutlak diantara kedua variabel positif signifikan, maka variabel moderasi yaitu dukungan sosial sosial mampu memoderasi hubungan antara variabel dependen dan independen. Analisis Moderated Regression Analysis (MRA) pada penelitian ini menggunakan *bantuan IBM SPSS Statistic 21*. Berikut merupakan hasil analisis *Moderated Regression Analysis* (MRA) disajikan dalam tabel 4.30 di bawah ini:

**Tabel 4.30**

**Hasil Uji Moderated Regression Analysis (MRA)**

Coefficients <sup>a</sup>						
Model	Unstandardized Coefficients		Standardized Coefficients	T	Sig.	
	B	Std. Error	Beta			
1	(Constant)	61.195	.574		106.536	.000
	Zscore(KAP)	.436	.588	.057	.741	.459
	Zscore(PR)	.185	.483	.024	.384	.701
	Zscore(KD)	1.562	.625	.203	2.500	.013
	Zscore(ED)	2.972	.589	.387	5.050	.000
	ABS1	-.429	.797	-.031	-.538	.591
	ABS2	-.903	.621	-.077	-1.453	.147
	ABS3	1.634	.793	.119	2.061	.040
	ABS4	.227	.784	.017	.290	.772

a. Dependent Variable: Y

Sumber: Data diolah tahun 2020

Berdasarkan hasil analisis regresi berganda (MRA) pada tabel 4.31 diperoleh koefisien untuk variabel kebutuhan akan prestasi (X1) = 0,436, pengambilan risiko (X2) = 0,185, kepercayaan diri (X3) = 1,562, efikasi diri (X4) = 2,972,. Selisih mutlak kebutuhan akan prestasi dan dukungan sosial ( $|X1-Z|$ ) = -0,429, selisih mutlak pengambilan risiko dan dukungan sosial ( $|X2-Z|$ ) = -0.903,

selisih mutlak kepercayaan diri dan dukungan sosial ( $|X3-Z|$ ) = 1,634, selisih mutlak efikasi diri dan dukungan sosial ( $|X4-Z|$ ) = 0,227. Dengan demikian dapat dibuat persamaan regresi berganda MRA sebagai berikut:

$$Y.IB = 61,195 + 0,436 X1 + 0,185X2 + 1,562 X3 + 2,972 X4 \\ - 0,429|X1 - Z| - 0,903|X2 - Z| + 1,634 |X3 - Z| \\ + 0,227|X4 - Z|$$

Keterangan:

1. Nilai  $\alpha$  (Konstanta) = 61,195

Konstanta sebesar 61,195 menunjukkan bahwa variabel X1, X2, X3,X4 selisih mutlak X1, selisih mutlak X2, selisih mutlak X3, selisih mutlak X4 dianggap konstan atau bernilai nol maka nilai intensi berwirausaha (Y) sebesar 61,195.

2. Nilai  $\beta X1$  (Koefisien X1) = 0,436

Nilai koefisien X1 (kebutuhan akan prestasi) sebesar 0,436 menunjukkan bahwa variabel X1, X2, X3,X4 selisih mutlak X1, selisih mutlak X2, selisih mutlak X3, selisih mutlak X4 dianggap konstan atau bernilai nol maka setiap penambahan X1 akan meningkatkan nilai intensi berwirausaha sebesar 0,436 . Sebaliknya apabila ada penurunan X1 dan variabel lain dianggap konstan maka nilai intensi berwirausaha akan turun sebesar 0,436.

3. Nilai  $\beta X2$  (Koefisien X2) = 0,185

Nilai koefisien X2 (pengambilan risiko) sebesar 0,185 menunjukkan bahwa variabel X1, X2, X3,X4 selisih mutlak X1, selisih mutlak X2, selisih mutlak X3, selisih mutlak X4 dianggap konstan atau bernilai nol maka setiap penambahan X2 akan meningkatkan nilai intensi berwirausaha sebesar 0,185. Sebaliknya apabila

ada penurunan X2 dan variabel lain dianggap konstan maka nilai intensi berwirausaha akan turun sebesar 0,185.

4. Nilai  $\beta_{X3}$  (Koefisien X3) = 1,562

Nilai koefisien X3 (kepercayaan diri) sebesar 1,562 menunjukkan bahwa variabel X1, X2, X3, X4 selisih mutlak X1, selisih mutlak X2, selisih mutlak X3, selisih mutlak X4 dianggap konstan atau bernilai nol maka setiap penambahan X3 akan meningkatkan nilai intensi berwirausaha sebesar 1,562. Sebaliknya apabila ada penurunan X3 dan variabel lain dianggap konstan maka nilai intensi berwirausaha akan turun sebesar 1,562.

5. Nilai  $\beta_{X5}$  (Koefisien X4) = 2,972

Nilai koefisien X4 (efikasi diri) sebesar 2,972 menunjukkan bahwa variabel X1, X2, X3, X4 selisih mutlak X1, selisih mutlak X2, selisih mutlak X3, selisih mutlak X4 dianggap konstan atau bernilai nol maka setiap penambahan X4 akan meningkatkan nilai intensi berwirausaha sebesar 2,972. Sebaliknya apabila ada penurunan X4 dan variabel lain dianggap konstan maka nilai intensi berwirausaha akan turun sebesar 2,972.

6. Nilai  $\beta_{|X1 - Z|}$  (Koefisien  $|X1 - Z|$ ) = -0,429

Nilai koefisien selisih mutlak  $|X1 - Z|$  sebesar -0,429 menunjukkan bahwa variabel X1, X2, X3, X4 selisih mutlak X1, selisih mutlak X2, selisih mutlak X3, selisih mutlak X4 dianggap konstan atau bernilai nol maka setiap penambahan  $|X1 - Z|$  akan meningkatkan nilai intensi berwirausaha sebesar -0,429. Sebaliknya apabila ada penurunan  $|X1 - Z|$  dan variabel lain dianggap konstan maka nilai intensi berwirausaha akan turun sebesar -0,429.

7. Nilai  $\beta$   $|X_2 - Z|$  (Koefisien  $|X_2 - Z|$ ) = -0,903

Nilai koefisien selisih mutlak  $|X_2 - Z|$  sebesar -0,903 menunjukkan bahwa variabel  $X_1, X_2, X_3, X_4$  selisih mutlak  $X_1$ , selisih mutlak  $X_2$ , selisih mutlak  $X_3$ , selisih mutlak  $X_4$  dianggap konstan atau bernilai nol maka setiap penambahan  $|X_2 - Z|$  akan meningkatkan nilai intensi berwirausaha sebesar -1,884. Sebaliknya apabila ada penurunan  $|X_2 - Z|$  dan variabel lain dianggap konstan maka nilai intensi berwirausaha akan turun sebesar -0,903.

8. Nilai  $\beta$   $|X_3 - Z|$  (Koefisien  $|X_3 - Z|$ ) = 1,634

Nilai koefisien selisih mutlak  $|X_3 - Z|$  sebesar 1,634 menunjukkan bahwa variabel  $X_1, X_2, X_3, X_4$  selisih mutlak  $X_1$ , selisih mutlak  $X_2$ , selisih mutlak  $X_3$ , selisih mutlak  $X_4$  dianggap konstan atau bernilai nol maka setiap penambahan  $|X_3 - Z|$  akan meningkatkan nilai intensi berwirausaha sebesar 1,634. Sebaliknya apabila ada penurunan  $|X_3 - Z|$  dan variabel lain dianggap konstan maka nilai intensi berwirausaha akan turun sebesar 1,634.

9. Nilai  $\beta$   $|X_4 - Z|$  (Koefisien  $|X_4 - Z|$ ) = 0,227

Nilai koefisien selisih mutlak  $|X_4 - Z|$  sebesar 0,227 menunjukkan bahwa variabel  $X_1, X_2, X_3, X_4$  selisih mutlak  $X_1$ , selisih mutlak  $X_2$ , selisih mutlak  $X_3$ , selisih mutlak  $X_4$  dianggap konstan atau bernilai nol maka setiap penambahan  $|X_4 - Z|$  akan meningkatkan nilai intensi berwirausaha sebesar 0,227. Sebaliknya apabila ada penurunan  $|X_4 - Z|$  dan variabel lain dianggap konstan maka nilai intensi berwirausaha akan turun sebesar 0,227.

## 2. Uji Pengaruh Langsung (Uji-t)

Uji pengaruh langsung digunakan untuk menguji hipotesis pertama sampai dengan hipotesis kelima. Uji ini digunakan untuk mengetahui seberapa jauh pengaruh variabel independen yaitu intensi berwirausaha terhadap variabel dependen yang meliputi variabel kebutuhan akan prestasi, pengambilan risiko, kepercayaan diri dan efikasi diri. Berikut merupakan hasil uji pengaruh langsung menggunakan bantuan *IBM SPSS Statistic 21* disajikan dalam tabel 4.31 di bawah ini:

**Tabel 4.31**  
**Hasil Uji Pengaruh Langsung (Uji-t)**

Coefficients <sup>a</sup>						
Model	Unstandardized Coefficients		Standardized Coefficients	T	Sig.	
	B	Std. Error	Beta			
1	(Constant)	61.195	.574		106.536	.000
	Zscore(KAP)	.436	.588	.057	.741	.459
	Zscore(PR)	.185	.483	.024	.384	.701
	Zscore(KD)	1.562	.625	.203	2.500	.013
	Zscore(ED)	2.972	.589	.387	5.050	.000
	ABS1	-.429	.797	-.031	-.538	.591
	ABS2	-.903	.621	-.077	-1.453	.147
	ABS3	1.634	.793	.119	2.061	.040
	ABS4	.227	.784	.017	.290	.772

a. Dependent Variable: Y  
Sumber: Data diolah tahun 2020

Berdasarkan tabel 4.31 hasil uji pengaruh langsung (uji-t) menyatakan bahwa variabel kepercayaan diri, dan efikasi diri memiliki nilai signifikansi di bawah 0,05 dengan nilai koefisiensi positif. Sedangkan variabel kebutuhan akan

prestasi dan pengambilan risiko memiliki nilai signifikansi di atas 0,05 dengan nilai koefisien positif. Berikut ini penjabaran hasil uji pengaruh langsung :

1. Hipotesis pertama yaitu kebutuhan akan prestasi berpengaruh positif dan tidak signifikan terhadap intensi berwirausaha.

Hasil penelitian dari tabel 4.31 menunjukkan bahwa nilai koefisien kebutuhan akan prestasi sebesar 0,436 yang menunjukkan terdapat arah hubungan positif. Sedangkan nilai tidak signifikan keterampilan kewirausahaan yaitu 0,459 atau lebih tinggi dari 0,05 dengan t hitung sebesar 0,741. Oleh karena itu, disimpulkan bahwa hipotesis pertama yang menyatakan kebutuhan akan prestasi berpengaruh positif dan tidak signifikan terhadap intensi berwirausaha **ditolak**.

2. Hipotesis kedua yaitu pengambilan risiko berpengaruh positif dan tidak signifikan terhadap intensi berwirausaha.

Hasil penelitian dari tabel 4.31 menunjukkan bahwa nilai koefisien pengambilan risiko sebesar 0,185 yang menunjukkan terdapat arah hubungan positif. Sedangkan nilai signifikan pengambilan risiko yaitu 0,701 atau lebih tinggi dari 0,05 dengan t hitung sebesar 0,384. Oleh karena itu, disimpulkan bahwa hipotesis kedua yang menyatakan pengambilan risiko berpengaruh positif dan tidak signifikan terhadap intensi berwirausaha **ditolak**.

3. Hipotesis ketiga yaitu kepercayaan diri berpengaruh positif dan signifikan terhadap intensi berwirausaha.

Hasil penelitian dari tabel 4.31 menunjukkan bahwa nilai koefisien kepercayaan diri sebesar 1,562 yang menunjukkan terdapat arah hubungan positif. Sedangkan nilai signifikan kepercayaan diri yaitu 0,013 atau lebih rendah dari

0,05 dengan t hitung sebesar 2,500. Oleh karena itu, disimpulkan bahwa hipotesis ketiga yang menyatakan kepercayaan diri berpengaruh positif dan signifikan terhadap intensi berwirausaha **diterima**.

4. Hipotesis keempat yaitu efikasi diri berpengaruh positif dan signifikan terhadap intensi berwirausaha

Hasil penelitian dari tabel 4.31 menunjukkan bahwa nilai koefisien efikasi diri sebesar 2,972 yang menunjukkan terdapat arah hubungan positif. Sedangkan nilai signifikan efikasi diri yaitu 0,000 atau lebih rendah dari 0,05 dengan t hitung sebesar 5,050. Oleh karena itu, disimpulkan bahwa hipotesis kelima yang menyatakan efikasi diri berpengaruh positif dan signifikan terhadap intensi berwirausaha **diterima**.

### **3. Uji Pengaruh Moderasi**

Uji pengaruh moderasi digunakan untuk menguji hipotesis keenam sampai dengan hipotesis kesepuluh. Uji ini digunakan untuk mengetahui apakah variabel dukungan sosial mampu memoderasi pengaruh variabel kebutuhan akan prestasi, pengambilan risiko, kepercayaan diri dan efikasi diri terhadap intensi berwirausaha. Uji pengaruh moderasi yang digunakan adalah selisih mutlak dengan menggunakan *IBM SPSS Statistic 21*. Berikut hasil uji pengaruh moderasi disajikan pada tabel 4.32 sebagai berikut :



**Tabel 4.32**  
**Hasil Uji Pengaruh Moderasi**

Coefficients <sup>a</sup>						
Model	Unstandardized Coefficients		Standardized Coefficients	T	Sig.	
	B	Std. Error	Beta			
1	(Constant)	61.195	.574		106.536	.000
	Zscore(KAP)	.436	.588	.057	.741	.459
	Zscore(PR)	.185	.483	.024	.384	.701
	Zscore(KD)	1.562	.625	.203	2.500	.013
	Zscore(ED)	2.972	.589	.387	5.050	.000
	ABS1	-.429	.797	-.031	-.538	.591
	ABS2	-.903	.621	-.077	-1.453	.147
	ABS3	1.634	.793	.119	2.061	.040
	ABS4	.227	.784	.017	.290	.772

a. Dependent Variable: Y

Sumber: Data diolah tahun 2020

Berdasarkan Tabel 4.32 menunjukkan bahwa nilai signifikansi pada ABS1 ( $|Zscore\ KAP - Zscore\ DS|$ ) di atas 0,05 namun koefisien negatif, nilai signifikansi untuk ABS2 ( $|Zscore\ PR - Zscore\ DS|$ ) diatas 0,05 namun koefisiennya negatif, nilai signifikansi ABS3 ( $|Zscore\ KD - Zscore\ DS|$ ) di bawah 0,05 dengan koefisien positif, dan nilai signifikansi ABS4 ( $|Zscore\ ED - Zscore\ DS|$ ) di atas 0,05 dengan koefisien positif. Berikut penjabaran hasil uji pengaruh moderasi pada tabel 4.32 :

1. Hipotesis kelima yaitu dukungan sosial memoderasi pengaruh kebutuhan akan prestasi terhadap intensi berwirausaha.

Hasil uji pengaruh moderasi tabel 4.32 menunjukkan bahwa nilai koefisien dari selisih mutlak variabel kebutuhan akan prestasi dan dukungan sosial yaitu -

0,429 yang menandakan arah hubungan negatif terhadap intensi berwirausaha, sedangkan signifikansinya yaitu 0,591 yang memiliki nilai signifikan di atas 0,05 dan nilai t hitung sebesar -0,538. Berdasarkan hasil tersebut maka hipotesis kelima yang menyatakan bahwa dukungan sosial memoderasi pengaruh kebutuhan akan prestasi terhadap intensi berwirausaha **ditolak**.

2. Hipotesis keenam yaitu dukungan sosial memoderasi pengaruh pengambilan risiko terhadap intensi berwirausaha

Hasil uji pengaruh moderasi tabel 4.32 menunjukkan bahwa nilai koefisien dari selisih mutlak variabel pengambilan risiko dan dukungan sosial yaitu -0,903 yang menandakan arah hubungan negatif terhadap intensi berwirausaha, sedangkan signifikansinya yaitu 0,147 yang memiliki nilai signifikan di atas 0,05 dan nilai t hitung sebesar -1,453. Berdasarkan hasil tersebut maka hipotesis keenam yang menyatakan bahwa dukungan sosial memoderasi pengaruh pengambilan risiko terhadap intensi berwirausaha **ditolak**.

3. Hipotesis ketujuh yaitu dukungan sosial memoderasi pengaruh kepercayaan diri terhadap intensi berwirausaha

Hasil uji pengaruh moderasi tabel 4.32 menunjukkan bahwa nilai koefisien dari selisih mutlak variabel persepsi kepercayaan diri dan dukungan sosial yaitu 1,634 yang menandakan arah hubungan positif terhadap intensi berwirausaha, sedangkan signifikansinya yaitu 0,040 yang memiliki nilai signifikan di bawah 0,05 dan nilai t hitung sebesar 2,061. Berdasarkan hasil tersebut maka hipotesis ketujuh yang menyatakan bahwa dukungan sosial memoderasi pengaruh kepercayaan diri terhadap intensi berwirausaha **diterima**.

4. Hipotesis kedelapan yaitu dukungan sosial memoderasi pengaruh efikasi diri terhadap intensi berwirausaha

Hasil uji pengaruh moderasi tabel 4.32 menunjukkan bahwa nilai koefisien dari selisih mutlak variabel efikasi diri dan dukungan sosial yaitu 0,227 yang menandakan arah hubungan positif terhadap intensi berwirausaha, sedangkan signifikansinya yaitu 0,772 yang memiliki nilai signifikan di atas 0,05 dan nilai t hitung sebesar 0,290. Berdasarkan hasil tersebut maka hipotesis kesembilan yang menyatakan bahwa dukungan sosial memoderasi pengaruh efikasi diri terhadap intensi berwirausaha **ditolak**.

Berikut ini merupakan ringkasan hasil hipotesis uji pengaruh langsung dan uji pengaruh moderasi dapat dilihat pada Tabel 4.33:

**Tabel 4.33**  
**Ringkasan Hasil Pengujian Hipotesis**

Hipotesis	Keterangan	Koefisien	Sign	Keputusan
H1	Kebutuhan akan prestasi tidak berpengaruh terhadap intensi berwirausaha	0,436	0,459	Ditolak
H2	Pengambilan risiko tidak berpengaruh terhadap intensi berwirausaha	0,185	0,701	Ditolak
H3	Kepercayaan diri berpengaruh positif dan signifikan terhadap intensi berwirausaha	1,562	0,013	Diterima
H4	Efikasi diri berpengaruh positif dan signifikan terhadap intensi berwirausaha	2,972	0,000	Diterima
H5	Dukungan sosial tidak dapat memoderasi pengaruh kebutuhan akan prestasi terhadap intensi berwirausaha	-0,429	0,591	Ditolak
H6	Dukungan sosial tidak dapat memoderasi pengaruh pengambilan risiko terhadap intensi berwirausaha	-0,903	0,147	Ditolak

Hipotesis	Keterangan	Koefisien	Sign	Keputusan
H7	Dukungan sosial memoderasi pengaruh kepercayaan diri terhadap intensi berwirausaha	1,634	0,040	Diterima
H8	Dukungan sosial tidak dapat memoderasi pengaruh efikasi diri terhadap intensi berwirausaha	0,227	0,772	Ditolak

Sumber : Data penelitian diolah tahun 2020

#### 4.1.4. Koefisien Determinan

##### 1. Koefisien Determinansi ( $R^2$ )

Koefisien determinasi  $R^2$  digunakan untuk mengukur seberapa jauh kemungkinan model dalam menerangkan variabel independen yaitu intensi berwirausaha. Nilai koefisien determinasi yaitu antara nol sampai dengan satu. Nilai  $R^2$  yang kecil menunjukkan kemampuan variabel independen yang meliputi variabel kebutuhan akan prestasi, pengambilan risiko, kepercayaan diri dan efikasi diri serta interaksi antara variabel independen dengan variabel moderating yaitu dukungan sosial. Hasil uji ini menggunakan *IBM SPSS Statistic 21*. Berikut hasil uji determinasi simultan pada tabel 4.34:

**Tabel 4.34**  
**Hasil Uji Koefisien Determinansi ( $R^2$ )**

Model Summary				
Model	R	R Square	Adjusted R Square	Std. Error of the Estimate
1	.637 <sup>a</sup>	.406	.392	5.988

a. Predictors: (Constant), ABS4, Zscore(KD), ABS2, ABS3, ABS1, Zscore(PR), Zscore(KAP), Zscore(ED)

Sumber : Data penelitian diolah tahun 2020

Berdasarkan tabel 4.34 besarnya adjusted  $R^2$  adalah 0,392. Hal ini menunjukkan bahwa sebesar 39,2% variabel intensi berwirausaha mampu dijelaskan oleh variabel dependen meliputi kebutuhan akan prestasi, pengambilan

risiko, kepercayaan diri dan efikasi diri serta selisih mutlak variabel independen meliputi kebutuhan akan prestasi, pengambilan risiko, kepercayaan diri dan efikasi diri dengan variabel moderating yaitu dukungan sosial. Sedangkan sisanya 60,8% yang didapat dari 100% - 39,2% dijelaskan oleh sebab-sebab lain di luar model.

## 2. Koefisien Determinansi Parsial ( $r^2$ )

Nilai  $r^2$  atau uji determinasi parsial digunakan untuk mengetahui besarnya kontribusi masing-masing variabel independen yaitu kebutuhan akan prestasi, pengambilan risiko, kepercayaan diri dan efikasi diri. Selisih mutlak X1, selisih mutlak X2 selisih mutlak X3, dan selisih mutlak X4. Berikut merupakan hasil uji koefisien determinasi parsial ( $r^2$ ) pada penelitian ini disajikan pada tabel 4.35 di bawah ini:

**Tabel 4.35**  
**Hasil Uji Determinansi Parsial ( $r^2$ )**

Model	Coefficients <sup>a</sup>							
	Unstandardized Coefficients		Standardized Coefficients	t	Sig.	Correlations		
	B	Std. Error	Beta			Zero-order	Partial	Part
(Constant)	61.195	.574		106.536	.000			
Zscore(X1)	.436	.588	.057	.741	.459	.517	.041	.032
Zscore(X2)	.185	.483	.024	.384	.701	.462	.021	.016
Zscore(X3)	1.562	.625	.203	2.500	.013	.569	.138	.107
Zscore(X4)	2.972	.589	.387	5.050	.000	.608	.271	.217
ABS1	-.429	.797	-.031	-.538	.591	-.118	-.030	-.023
ABS2	-.903	.621	-.077	-1.453	.147	-.122	-.081	-.062
ABS3	1.634	.793	.119	2.061	.040	.012	.114	.088
ABS4	.227	.784	.017	.290	.772	-.012	.016	.012

a. Dependent Variable: Y



Sumber: Data diolah tahun 2020

Berdasarkan tabel 4.35 menunjukkan bahwa nilai koefisien determinasi parsial variabel kebutuhan akan prestasi sebesar 0,041. Nilai tersebut kemudian

dikuadratkan dan dipresentasikan  $(0,041)^2 \times 100\% = 0,168\%$ . Maka dapat disimpulkan apabila variabel lain dianggap konstan maka variabel kebutuhan akan prestasi sebesar 0,168% terhadap intensi berwirausaha.

Nilai koefisien determinasi parsial pada tabel 4.35 bahwa variabel pengambilan risiko sebesar 0,021. Nilai tersebut kemudian dikuadratkan dan dipresentasikan  $(0,021)^2 \times 100\% = 0,044\%$ . Maka dapat disimpulkan apabila variabel lain dianggap konstan maka variabel pengambilan risiko sebesar 0,044% terhadap intensi berwirausaha.

Berdasarkan tabel 4.35 menunjukkan bahwa nilai koefisien determinasi parsial variabel kepercayaan diri sebesar 0,138. Nilai tersebut kemudian dikuadratkan dan dipresentasikan  $(0,138)^2 \times 100\% = 1,90\%$ . Maka dapat disimpulkan apabila variabel lain dianggap konstan maka variabel kepercayaan diri sebesar 1,90% terhadap intensi berwirausaha.

Nilai koefisien determinasi parsial pada tabel 4.35 bahwa variabel efikasi diri sebesar 0,271. Nilai tersebut kemudian dikuadratkan dan dipresentasikan  $(0,271)^2 \times 100\% = 7,34\%$ . Maka dapat disimpulkan apabila variabel lain dianggap konstan maka variabel efikasi diri sebesar 7,34% terhadap intensi berwirausaha.

Nilai koefisien determinasi parsial pada tabel 4.35 bahwa selisih mutlak variabel kebutuhan akan prestasi dengan dukungan sosial sebesar -0,030. Nilai tersebut kemudian dikuadratkan dan dipresentasikan  $(-0,030)^2 \times 100\% = 0,09\%$ . Maka dapat disimpulkan apabila variabel lain dianggap konstan maka selisih mutlak variabel kebutuhan akan prestasi dengan dukungan sosial sebesar 0,09% terhadap intensi berwirausaha.

Berdasarkan tabel 4.35 menunjukkan bahwa nilai koefisien determinasi parsial selisih mutlak variabel pengambilan risiko dengan dukungan sosial sebesar -0,081. Nilai tersebut kemudian dikuadratkan dan dipresentasikan  $(-0,081)^2 \times 100\% = 0,65\%$ . Maka dapat disimpulkan apabila variabel lain dianggap konstan maka selisih mutlak variabel pengambilan risiko dengan dukungan sosial sebesar 0,65% terhadap intensi berwirausaha.

Nilai koefisien determinasi parsial pada tabel 4.35 bahwa selisih mutlak variabel kepercayaan diri dengan dukungan sosial sebesar 0,114 . Nilai tersebut kemudian dikuadratkan dan dipresentasikan  $(0,114)^2 \times 100\% = 1,29\%$ . Maka dapat disimpulkan apabila variabel lain dianggap konstan maka selisih mutlak variabel kepercayaan diri dengan dukungan sosial sebesar 1,29% terhadap intensi berwirausaha.

Berdasarkan tabel 4.35 menunjukkan bahwa nilai koefisien determinasi parsial selisih mutlak variabel efikasi diri dengan dukungan sosial sebesar 0,016. Nilai tersebut kemudian dikuadratkan dan dipresentasikan  $(0,016)^2 \times 100\% = 0,025\%$ . Maka dapat disimpulkan apabila variabel lain dianggap konstan maka selisih mutlak variabel efikasi diri dengan dukungan sosial sebesar 0,025% terhadap intensi berwirausaha.

## **4.2. Pembahasan Hasil Hipotesis**

### **4.2.1. Pengaruh Kebutuhan Akan Prestasi Terhadap Intensi Berwirausaha**

Menurut hasil uji parsial (uji t) pada hipotesis pertama dimana hipotesis ditujukan dengan hasil nilai signifikansi kebutuhan akan prestasi sebesar 0,459 lebih tinggi dari 0,05 dan memiliki koefisien positif sebesar 0,436 oleh karena itu,

hipotesis pertama dalam penelitian ini memiliki pengaruh positif namun tidak signifikan terhadap intensi berwirausaha mahasiswa universitas negeri semarang tahun 2017, sehingga hipotesis pertama pada penelitian ini ditolak.

Hipotesis ini ditolak dikarenakan dimana kurangnya pengaruh dalam berkarir mahasiswa dalam berwirausaha. Hal ini menunjukkan bahwa tidak banyaknya mahasiswa yang memiliki kebutuhan untuk mencapai sukses, kesuksesan ini diukur berdasarkan standar kesempatan dalam diri seseorang. Mahasiswa dalam mengembangkan usaha masih rendah, dari indikator pengukuran didapatkan bahwa mahasiswa belum sepenuhnya dapat menentukan langkah yang baik dalam kemajuan berwirausahanya dari segi strategi dan tujuan yang hendak dicapai, kemajuan yang didapat tidak dapat mencapai kesuksesan yang diinginkan. Mahasiswa masih berpikir bahwa kebutuhan akan prestasi tidak memiliki nilai yang penting bagi kemajuan karir mereka salah satunya seperti berwirausaha.

Kebutuhan akan prestasi memiliki kaitan yang erat dengan intensi berwirausaha. Ajzen (2005) menjelaskan faktor latar belakang didalam *Theory of Planned Behavior* yang mempengaruhi sikap, norma subjektif dan persepsi kontrol perilaku, yaitu faktor pribadi, sosial, dan informasi. Dalam hal ini sikap yang mempengaruhi perilaku yaitu kebutuhan akan prestasi. Kebutuhan akan prestasi ini muncul karena adanya faktor pribadi seseorang. Faktor ini terdiri dari pengaruh sikap, nilai ciri-ciri kepribadian, emosi, kecerdasan. Kebutuhan prestasi merupakan kebutuhan berprestasi seseorang dengan faktor pendorong psikologi yang kuat dibelakang tindakan seseorang dan dapat berpengaruh pada



*enterpreneurahip*. Hal ini dapat dikatakan bahwa faktor pendorong dalam diri seseorang baik berupa psikologi yang lemah seperti tujuan, kesempatan, dan pencapaian kesuksesan dalam dirinya tidak mampu membuat orang tersebut melakukan tindakan untuk mencapai kesuksesan tersebut, sama halnya dengan berwirausaha maka intensi untuk berwirausahanya juga tidak ada.

Tingkah laku dan keputusan yang diambil dalam memanfaatkan kesempatan tersebut, dalam hal ini teori ini mengasumsikan apabila kebutuhan akan prestasi tinggi akan menentukan tindakan untuk mencapai sukses yang diinginkan namun sebaliknya jika sikap tersebut tidak sejalan dengan tindakannya maka minat dalam berwirausaha juga tidak ada. Hasil penelitian ini sejalan dengan (Serino & Buccino, 2019) menyatakan bahwa kebutuhan akan prestasi tidak memiliki pengaruh terhadap intensi berwirausaha.

Maka ditarik kesimpulan berdasarkan teori, penelitian terdahulu, dan hasil penelitian disimpulkan bahwa kebutuhan akan prestasi tidak memiliki pengaruh terhadap intensi berwirausaha mahasiswa universitas negeri semarang angkatan 2017.

#### **4.2.2. Pengaruh Pengambilan Risiko Terhadap Intensi Berwirausaha**

Menurut hasil uji parsial (uji t) pada hipotesis kedua dimana hipotesis ditujukan dengan hasil nilai signifikansi pengambilan risiko sebesar 0,701 lebih tinggi dari 0,05 dan memiliki koefisien positif sebesar 0,185 oleh karena itu, hipotesis kedua dalam penelitian ini ialah pengambilan risiko yang memiliki pengaruh positif namun tidak signifikan terhadap intensi berwirausaha mahasiswa

universitas negeri semarang tahun 2017, sehingga hipotesis kedua pada penelitian ini ditolak.

Hipotesis kedua pada penelitian ini ditolak karena kurangnya melakukan tindakan yang berani pada hal yang belum diketahui. Mahasiswa dengan berjiwa berani untuk memulai usaha dengan melakukan tindakan pada suatu hal yang memiliki risiko tinggi masih sulit ditemukan, rasa takut dan tidak mampu diawal membuat jiwa wirausaha perlahan hilang karena kemungkinan-kemungkinan yang dipikirkan akan menghambat jalannya usaha yang akan dijalani. Hal ini menunjukkan bahwa masih banyaknya mahasiswa yang belum berani dalam mengambil resiko dengan tantangan yang sulit sehingga pengaruhnya terhadap intensi berwirausaha juga tidak besar.

Pengambilan risiko merupakan salah satu pengaruh yang memiliki kaitan dengan *perceived behavioral control*, berhubungan dengan adanya sarana serta peluang untuk melakukan perilaku tersebut. Tingkat persepsi mengenai kemampuan seseorang terhadap diri sendiri untuk melakukan suatu tindakan terkait dengan risiko atau hambatan yang ada (Ajzen, 2005). Variabel pengambilan risiko ini mewakili persepsi kontrol perilaku yang merupakan faktor yang memfasilitasi untuk seseorang mampu dalam berwirausaha. Pengambilan risiko merupakan proses pengambilan keputusan (*decision making*) meliputi keberanian bertindak dalam situasi berisiko. Dalam proses pengambilan keputusan resiko merupakan pilihan umum dari perilaku berisiko. Seseorang mampu menanggung kemungkinan kerugian yang akan diambil dalam situasi berisiko.

Keberanian bertindak dalam situasi beresiko ini dijelaskan sebagai kesediaan untuk mengambil tindakan dengan cepat dan baik tanpa melanggar peraturan. Tidak adanya kemampuan dalam menghadapi risiko yang tidak dapat diketahui dengan kemungkinan kerugian yang akan dihadapi serta tindakan yang tidak tepat dalam menghadapi masalah tersebut maka keputusan yang diambil yaitu menyerah pada diri sendiri dan membuat intensi berwirausaha lemah. Hasil penelitian diatas memiliki kesamaan dengan penelitian (Adhimursandi, 2016) dimana pengambilan risiko berpengaruh negatif terhadap intensi berwirausaha dan (Koe, 2016) mengungkapkan bahwa pengambilan risiko tidak memiliki pengaruh yang signifikan terhadap intensi berwirausaha, hal ini sejalan dengan penelitian yang dilakukan oleh peneliti.

Maka ditarik kesimpulan berdasarkan teori, penelitian terdahulu, dan hasil penelitian disimpulkan bahwa pengambilan risiko tidak memiliki pengaruh terhadap intensi berwirausaha mahasiswa universitas negeri semarang angkatan 2017.

#### **4.2.3. Pengaruh Kepercayaan Diri Terhadap Intensi Berwirausaha**

Menurut hasil uji parsial (uji t) pada hipotesis ketiga dimana hipotesis ditujukan dengan hasil nilai signifikansi kepercayaan diri sebesar 0,013 lebih rendah dari 0,05 dan memiliki koefisien positif sebesar 1,562 oleh karena itu, Hipotesis ketiga dalam penelitian ini ialah kepercayaan diri yang memiliki pengaruh positif dan signifikan terhadap intensi berwirausaha mahasiswa Universitas Negeri Semarang tahun 2017, sehingga hipotesis ketiga pada penelitian ini diterima.

Nilai rata-rata kepercayaan diri sebesar 24,82 pada kategori tinggi. Nilai rata-rata pada fakultas ekonomi 25,59 dengan kategori tertinggi dan terendah yaitu 22,97 pada fakultas ilmu sosial hasil penelitian ini didasarkan atas jawaban responden. Hipotesis ketiga pada penelitian ini diterima karena didukung dengan hasil analisis deskriptif menunjukkan bahwa tiga indikator pada kategori tinggi. Nilai rata-rata indikator tertinggi kepercayaan diri adalah kesiapan mahasiswa dalam menghadapi kegagalan, mahasiswa yang memiliki sikap siap untuk menghadapi kegagalan dengan mencari solusi dari masalah tersebut dan mengambil pelajaran dari kegagalan tersebut. Hal ini menunjukkan bahwa banyak mahasiswa yang memiliki tingkat kepercayaan terhadap diri mereka untuk memulai sesuatu yang baru salah satunya dengan berwirausaha.

Kepercayaan pada diri sendiri yang tinggi mampu menghasilkan tindakan seseorang untuk berani melakukan sesuatu. Percaya diri berkaitan dengan kepercayaan diri seseorang dalam keterampilan dan kemampuannya untuk berhasil melakukan kegiatan yang berhubungan dengan karir. Kepercayaan pada diri sendiri untuk mampu menghadapi hambatan ataupun rintangan yang ada mampu meningkatkan intensi berwirausaha. Keyakinan akan diri sendiri mampu menumbuhkan jiwa berwirausaha semakin besar. Hal tersebut berkaitan dengan teori yang dikemukakan (Ajzen, 2005) yang menjelaskan bahwa *Theory of Planned Behavior* yaitu *perceived behavioral control*, berhubungan dengan adanya sarana serta peluang untuk melakukan perilaku tersebut. Tingkat persepsi mengenai kemampuan seseorang terhadap diri sendiri untuk melakukan suatu tindakan terkait dengan risiko atau hambatan yang ada.

Hasil penelitian diatas memiliki kesamaan dengan penelitian (Serino & Buccino, 2019) kepercayaan diri berpengaruh positif dan signifikan terhadap intensi berwirausaha. Penelitian diatas didukung dengan adanya penelitian dari (Endratno & Widhiandono, 2017) yang menyatakan bahwa *self confidence* sangat berpengaruh terhadap intensi berwirausaha.

Maka ditarik kesimpulan berdasarkan teori, penelitian terdahulu, dan hasil penelitian disimpulkan bahwa kepercayaan diri memiliki pengaruh terhadap intensi berwirausaha mahasiswa universitas negeri semarang angkatan 2017.

#### **4.2.4. Pengaruh Efikasi Diri Terhadap Intensi Berwirausaha**

Hasil uji parsial (uji t) pada hipotesis keempat menunjukkan bahwa hipotesis dengan hasil nilai signifikansi efikasi diri sebesar 0,000 lebih rendah dari 0,05 dan memiliki koefisien positif sebesar 2,972 oleh karena itu, Hipotesis keempat dalam penelitian ini ialah efikasi diri yang memiliki pengaruh positif dan signifikan terhadap intensi berwirausaha mahasiswa Universitas Negeri Semarang tahun 2017, sehingga hipotesis keempat pada penelitian ini diterima.

Nilai rata-rata efikasi diri sebesar 24,20 pada kategori tinggi. Nilai rata-rata pada fakultas ekonomi 25,43 dengan kategori tertinggi dan terendah yaitu 22,65 pada fakultas ilmu sosial hasil penelitian ini didasarkan atas jawaban responden. Hipotesis keempat pada penelitian ini diterima didukung dengan hasil analisis deskriptif yang menunjukkan bahwa dua indikator pada kategori tinggi. Nilai rata-rata indikator tertinggi kepercayaan diri yaitu pengaruh besarnya jiwa kepemimpinan yang dimiliki mahasiswa, memiliki sikap tanggung jawab dan memiliki keputusan yang tepat dalam menghadapi masalah. Hal ini menunjukkan

bahwa efikasi diri yang tinggi dengan kemampuan pada diri mahasiswa yang dapat mencari solusi, menghadapi kendala dengan baik mencerminkan jiwa kepemimpinan dalam berwirausaha.

Pengaruh efikasi diri terhadap intensi berwirausaha didukung oleh *Theory Planned Behavior* dikemukakan oleh (Ajzen, 2005) yang menyatakan faktor utama dari perilaku seseorang adalah niat individu pada perilaku yang dipengaruhi dan persepsi kendali atas perilaku (*perceived behavioral control*). Efikasi diri merupakan salah satu faktor yang dikaitkan dengan persepsi kendali atas perilaku. *Perceived behavioral control*, berhubungan dengan adanya sarana serta peluang untuk melakukan perilaku tersebut. Tingkat persepsi mengenai kemampuan seseorang terhadap diri sendiri untuk melakukan suatu tindakan terkait dengan risiko atau hambatan yang ada. Kemampuan pada diri sendiri yang tinggi membuka peluang adanya tindakan pada sesuatu hal yang akan dilakukan.

Efikasi diri dapat diartikan sebagai keyakinan seseorang terhadap kemampuan dalam mengatur dan melaksanakan tugas secara efektif dan efisien, mampu menghadapi segala tantangan serta memprediksi besar usaha yang dibutuhkan untuk mencapai tujuan tersebut. Efikasi diri mendorong seseorang untuk mengukur tingkat kemampuannya dalam mencapai sebuah tujuan yang hendak dicapainya. Hasil penelitian diatas memiliki kesamaan dengan penelitian (Wang & Huang, 2019) menyatakan bahwa efikasi diri berpengaruh positif terhadap intensi berwirausaha. Penelitian tersebut didukung dengan (Marta et al., 2019) yang juga menyatakan bahwa efikasi diri memiliki pengaruh yang positif terhadap intensi berwirausaha.

Maka ditarik kesimpulan berdasarkan teori, penelitian terdahulu, dan hasil penelitian disimpulkan bahwa efikasi diri memiliki pengaruh terhadap intensi berwirausaha mahasiswa universitas negeri semarang angkatan 2017.

#### **4.2.5. Dukungan Sosial Memoderasi Pengaruh Kebutuhan Akan Prestasi Terhadap Intensi Berwirausaha**

Hasil uji *Moderated Regression Analysis (MRA)* menunjukkan nilai signifikansi sebesar 0,591 lebih besar dari 0,05 dengan koefisien negatif sebesar -0,429. Hal ini menunjukkan bahwa dukungan sosial tidak dapat memoderasi pengaruh kebutuhan akan prestasi terhadap intensi berwirausaha, sehingga hipotesis kelima pada penelitian ini ditolak.

Ajzen (2005) mengemukakan bahwa persepsi kontrol perilaku ditentukan oleh keyakinan individu mengenai ketersediaan sumberdaya berupa peralatan, kompatibelitas, kompetensi, dan kesempatan yang mendukung atau menghambat perilaku yang akan diprediksi dan besarnya peran sumber daya tersebut dalam mewujudkan perilaku tersebut. Dijelaskan bahwa kebutuhan akan prestasi seseorang diperoleh untuk mencapai sebuah tujuan melalui niat sungguh-sungguh seseorang dalam mencapainya.

Kebutuhan prestasi merupakan kebutuhan berprestasi seseorang dengan faktor pendorong psikologi yang kuat dibelakang tindakan seseorang dan dapat berpengaruh pada *enterpreneurahip*. Kebutuhan akan prestasi yang tidak dimiliki oleh mahasiswa sejak awal, serta dukungan sosial yang tidak dimanfaatkan oleh mahasiswa seperti sarana prasarana, motivasi untuk lebih maju, financial yang dapat menunjang kebutuhan berprestasinya tidak memiliki pengaruh untuk

mahasiswa mencapai kesuksesan pada dirinya. Penelitian ini menunjukkan bahwa dukungan sosial yang meliputi pengalaman, pengetahuan dan paparan tidak memiliki pengaruh yang kuat dalam kebutuhan akan prestasi seseorang untuk mencapai intensi berwirausahanya.

Berdasarkan hasil penelitian dan teori yang ada maka membuktikan bahwa kebutuhan akan prestasi berpengaruh positif dan tidak signifikan terhadap intensi berwirausaha dengan hadirnya dukungan sosial sebagai moderasi diharapkan dapat memberikan perubahan baik memperkuat kebutuhan akan prestasi terhadap intensi berwirausaha namun juga tidak. Kebutuhan akan prestasi yang dimiliki seseorang didapat atas kerja kerasnya sendiri dan niat yang sungguh-sungguh dalam mencapai hasil yang diinginkannya. Oleh karena itu, meskipun dukungan sosial memiliki peluang yang besar terhadap kebutuhan prestasi namun tidak dapat memoderasi terhadap intensi berwirausaha mahasiswa UNNES angkatan 2017.

#### **4.2.6. Dukungan Sosial Memoderasi Pengaruh Pengambilan Risiko Terhadap Intensi Berwirausaha**

Hasil uji *Moderated Regression Analysis (MRA)* menunjukkan nilai signifikansi sebesar 0,147 lebih besar dari 0,05 dengan koefisien negatif sebesar -0,903. Hal ini menunjukkan bahwa dukungan sosial tidak dapat memoderasi pengaruh pengambilan risiko terhadap intensi berwirausaha, sehingga hipotesis keenam pada penelitian ini ditolak.

Pengambilan risiko sendiri merupakan kesiapan seseorang untuk berani dalam menghadapi kegagalan yang sewaktu-waktu dapat terjadi. Pengalaman



dan pengetahuan yang baik mampu membuat seseorang berani untuk menghadapi tantangan kedepannya. Namun, pengalaman dan pengetahuan berdasarkan dukungan sosial yang baik pun belum tentu membuat seseorang berani mengambil risiko yang besar dalam memiliki intensi berwirausaha. Dukungan sosial seperti financial, informasi serta motivasi yang seharusnya mampu mengurangi rasa takut mahasiswa untuk mengambil risiko pada intensi berwirausaha nyatanya tidak mampu memperkuat hal tersebut.

Hal tersebut memiliki kesamaan yang dikemukakan oleh Ajzen (2005) bahwa persepsi kontrol perilaku ditentukan oleh keyakinan individu mengenai ketersediaan sumberdaya berupa peralatan, kompatibilitas, kompetensi, dan kesempatan yang mendukung atau menghambat perilaku yang akan diprediksi dan besarnya peran sumber daya tersebut dalam mewujudkan perilaku tersebut. Keyakinan pada diri sendiri yang kurang membuat mahasiswa banyak memiliki keraguan pada dirinya untuk memulai sesuatu.

Berdasarkan hasil penelitian dan teori yang ada maka membuktikan bahwa pengambilan risiko berpengaruh positif dan tidak signifikan terhadap intensi berwirausaha dengan hadirnya dukungan sosial sebagai moderasi diharapkan dapat memberikan perubahan baik memperkuat pengambilan risiko terhadap intensi berwirausaha namun juga tidak. Pengambilan risiko yang diambil seseorang ialah merupakan mahasiswa yang telah memiliki keberanian yang tinggi dan mental yang kuat dan telah memiliki pengalaman dan pengetahuan yang banyak. Oleh karena itu, meskipun dukungan sosial memiliki peluang yang

besar terhadap pengambilan risiko namun tidak dapat memoderasi terhadap intensi berwirausaha mahasiswa UNNES angkatan 2017.

#### **4.2.7. Dukungan Sosial Memoderasi Pengaruh Kepercayaan Diri Terhadap Intensi Berwirausaha**

Hasil uji *Moderated Regression Analysis (MRA)* menunjukkan nilai signifikansi sebesar 0,040 lebih rendah dari 0,05 dengan koefisien positif sebesar 1.634. Hal ini menunjukkan bahwa dukungan sosial dapat memoderasi pengaruh kepercayaan diri terhadap intensi berwirausaha, sehingga hipotesis ketujuh pada penelitian ini diterima.

Kepercayaan diri merupakan keyakinan akan diri sendiri dalam melakukan segala sesuatu baik hal tersebut gagal ataupun dapat berhasil sekalipun. Dukungan sosial yang meliputi pengalaman, pengetahuan dan paparan dapat menunjang mahasiswa untuk memiliki intensi berwirausaha. Mahasiswa yang memiliki kepercayaan diri yang tinggi didukung dengan pengalaman kerja yang tinggi, pengetahuan mengenai kewirausahaan, memiliki kecerdasan, serta financial yang memadai memungkinkan mahasiswa tersebut memiliki tingkat intensi berwirausaha yang tinggi juga. Kepercayaan diri memiliki kaitan dengan teori yang dikemukakan oleh Ajzen (2005) dalam *Theory of Planned Behavior (TPB)* bahwa intensi dipengaruhi oleh beberapa faktor.

Faktor-faktor tersebut adalah sikap, norma subjektif dan kontrol perilaku. Ajzen (2005) mengemukakan bahwa persepsi kontrol perilaku ditentukan oleh keyakinan individu mengenai ketersediaan sumberdaya berupa peralatan, kompatibilitas, kompetensi, dan kesempatan yang mendukung atau menghambat

perilaku yang akan diprediksi dan besarnya peran sumber daya tersebut dalam mewujudkan perilaku tersebut. Peran sumber daya seperti informasi, motivasi, sarana prasana yang dapat menunjang rasa percaya diri yang tinggi pada mahasiswa mampu meningkatkan intensinya untuk berwirausaha.

Berdasarkan hasil penelitian dan teori yang ada maka membuktikan bahwa kepercayaan diri berpengaruh positif dan signifikan terhadap intensi berwirausaha dengan hadirnya dukungan sosial sebagai moderasi dapat memperkuat kepercayaan diri terhadap intensi berwirausaha dan memiliki hasil yang baik. Kepercayaan diri yang tinggi memungkinkan seseorang memiliki intensi berwirausaha yang tinggi juga yang tinggi. Oleh karena itu, dukungan sosial memiliki peluang yang besar terhadap kepercayaan diri dengan memperkuat terhadap intensi berwirausaha mahasiswa UNNES angkatan 2017.

#### **4.2.8. Dukungan Sosial Memoderasi Pengaruh Efikasi Diri Terhadap Intensi Berwirausaha**

Hasil uji *Moderated Regression Analysis (MRA)* menunjukkan nilai signifikansi sebesar 0,772 lebih besar dari 0,05 dengan koefisien positif sebesar 0,227. Hal ini menunjukkan bahwa dukungan sosial tidak dapat memoderasi pengaruh efikasi diri terhadap intensi berwirausaha, sehingga hipotesis kedelapan pada penelitian ini ditolak.

Ajzen (2005) dalam *Theory of Planned Behavior (TPB)* mengemukakan bahwa intensi dipengaruhi oleh beberapa faktor. Faktor-faktor tersebut adalah sikap, norma subjektif dan kontrol perilaku. Efikasi diri memiliki kaitan dengan kontrol perilaku dimana hal ini didasari pada keyakinan diri sendiri. Ajzen (2005)

mengemukakan bahwa persepsi kontrol perilaku ditentukan oleh keyakinan individu mengenai ketersediaan sumberdaya berupa peralatan, kompatibilitas, kompetensi, dan kesempatan yang mendukung atau menghambat perilaku yang akan diprediksi dan besarnya peran sumber daya tersebut dalam mewujudkan perilaku tersebut. Efikasi diri yakni keyakinan untuk diri sendiri dalam melakukan tujuan yang hendak dicapai. Kemampuan akan diri sendiri dalam menghadapi rintangan dan hambatan dalam memulai usaha membuat intensi berwirausaha tinggi. Namun hal ini dapat lagi diperkuat dengan adanya pengaruh dukungan yang dapat meningkatkan intensi berwirausaha tinggi.

Adanya dukungan seperti pengalaman, pengetahuan dan paparan yang tidak mampu meyakinkan kemampuan pada diri sendiri seseorang dengan lebih baik termasuk dukungan sosial yang mampu meningkatkan intensi beriwirausaha seseorang, membuat dukungan sosial tidak memiliki pengaruh besar terhadap intensi berwirausaha. Dukungan sosial yang memadai untuk menunjang adanya intensi berwirausaha tidak didukung dengan efikasi diri yang tinggi pada diri sendiri tidak mampu membuat dukungan sosial memperkuat efikasi diri terhadap intensi berwirausaha. Kemampuan pada diri sendiri yang lemah tidak mampu membuat dukungan sosial memperkuat efikasi diri terhadap intensi berwirausaha.

Berdasarkan hasil penelitian dan teori yang ada maka membuktikan bahwa efikasi diri berpengaruh positif dan tidak signifikan terhadap intensi berwirausaha dengan hadirnya dukungan sosial sebagai moderasi diharapkan dapat memperkuat efikasi diri terhadap intensi berwirausaha namun hasilnya tidak. Oleh karena itu, dukungan sosial yang diharapkan dapat memperkuat efikasi diri terhadap intensi

berwirausaha mahasiswa UNNES angkatan 2017 namun sebaliknya hasil menunjukkan bahwa dukungan sosial tidak cukup memperkuat.

## **BAB V**

### **PENUTUP**

#### **5.1 Simpulan**

Berdasarkan hasil penelitian dan pembahasan yang telah diuraikan maka dapat ditarik beberapa kesimpulan sebagai berikut:

1. Kebutuhan prestasi berpengaruh positif dan tidak signifikan terhadap intensi berwirausaha mahasiswa Universitas Negeri Semarang angkatan 2017.
2. Pengambilan risiko berpengaruh positif dan tidak signifikan terhadap intensi berwirausaha mahasiswa Universitas Negeri Semarang angkatan 2017.
3. Kepercayaan diri berpengaruh positif dan signifikan terhadap intensi berwirausaha mahasiswa Universitas Negeri Semarang angkatan 2017.
4. Efikasi diri berpengaruh positif dan signifikan terhadap intensi berwirausaha mahasiswa Universitas Negeri Semarang angkatan 2017.
5. Dukungan sosial tidak dapat memoderasi kebutuhan akan prestasi terhadap intensi berwirausaha mahasiswa Universitas Negeri Semarang angkatan 2017.
6. Dukungan sosial tidak dapat memoderasi pengambilan risiko terhadap intensi berwirausaha mahasiswa Universitas Negeri Semarang angkatan 2017.
7. Dukungan sosial memperkuat kepercayaan diri terhadap intensi berwirausaha mahasiswa Universitas Negeri Semarang angkatan 2017.
8. Dukungan sosial tidak dapat memoderasi efikasi diri terhadap intensi berwirausaha mahasiswa Universitas Negeri Semarang angkatan 2017.

## 5.2 Saran

1. Kebutuhan akan prestasi berpengaruh positif dan tidak signifikan terhadap intensi berwirausaha. Indikator terendah dalam variabel kebutuhan akan prestasi yakni kemajuan dalam karir. Orientasi dalam karir dengan pemikiran yang matang ditunjang adanya prestasi dapat diperoleh melalui komunitas yang memiliki pengetahuan kewirausahaan yang luas. Hal ini dapat dilakukan dengan mengikuti UKM berbasis kewirausahaan seperti KWU dan HIPMI.
2. Pengambilan risiko berpengaruh positif dan tidak signifikan terhadap intensi berwirausaha. Indikator terendah dalam variabel pengambilan risiko yakni tindakan berani kedalam suatu hal. Mahasiswa yang memiliki intensi tinggi terhadap kewirausahaan sebagian besar sudah memiliki pemikiran tentang risiko yang akan dihadapi. Diharapkan mahasiswa memiliki sikap berani serta berpikiran positif dalam menghadapi risiko apapun.
3. Dukungan sosial memperkuat kepercayaan diri terhadap intensi berwirausaha mahasiswa Universitas Negeri Semarang 2017. Indikator terendah dalam variabel dukungan sosial ialah bantuan fisik/keuangan. Mahasiswa dapat menggunakan fasilitas kampus seperti gedung KWU ataupun kantin kejujuran dalam memperlancar rencana usaha yang akan dilakukan. Sikap percaya diri yang tinggi dengan mengikuti seminar mengenai kewirausahaan dan mengikuti pelatihan pembuatan produk usaha kecil seperti UMKM mampu mendorong seseorang untuk mendapatkan dukungan dari sumber manapun seperti sarana prasarana, financial dan motivasi untuk berwirausaha.

4. Penelitian selanjutnya diharapkan dapat memilih variabel moderasi lain yang dapat memperkuat variabel independen dengan menyeluruh dan secara signifikan terhadap intensi berwirausaha.



## DAFTAR PUSTAKA

- Adhimursandi, D. (2016). Faktor-Faktor Yang Mempengaruhi Niat Kewirausahaan. *Ekonomi Dan Manajemen*, 13(1), 193–210.
- Ajzen, I. (2005). *Attitudes Personality And Behaviour* (2nd ed.; T. Manstead, ed.). New York: Open University Press.
- Al Habib, M. F., & Rahyuda, I. K. (2015). Pengaruh Efikasi Diri , Kebutuhan Akan Prestasi Dan Keberanian Mengambil Risiko Berwirausaha Mahasiswa. *Manajemen*, 4(9), 2618–2646.
- Andika, M., & Madjid, I. (2012). Analisis Pengaruh Sikap, Norma Subyektif Dan Efikasi Diri Terhadap Intensi Berwirausaha Pada Mahasiswa Fakultas Ekonomi Universitas Syiah Kuala (Studi Pada Mahasiswa Fakultas Ekonomi Universitas Syiah Kuala). *Eco-Entrepreneurship Seminar & Call for Paper*, 190–197. Retrieved from Fakultas Ekonomi, Universitas Negeri Semarang
- Asri, A. (2012). Pengaruh Kepercayaan Diri Terhadap Perilaku Konsumtif Pada Siswa Kelas XI SMA Negeri 1 Babelan. *Jurnal Penelitian Dan Pengukuran Psikologi*, 1(1), 197–202.
- Barbosa, S. D., Gerhardt, M. W., & Kickul, J. R. (2007). The Role of Cognitive Style and Risk Preference on Entrepreneurial Self-Efficacy and Entrepreneurial Intentions Saulo. *Journal of Leadership and Organizational Studies*, 13(4), 87–102. <https://doi.org/10.1177/10717919070130041001>
- Bezzina, F. (2010). Characteristics of the Maltese Entrepreneur. *International Journal of Arts and Sciences*, 3(7), 292–312.
- Bolton, D. L., & Lane, M. D. (2012). Individual entrepreneurial orientation : development of a measurement instrument. *Education Training*, 54(2), 219–233. <https://doi.org/10.1108/00400911211210314>
- Chaury. (2011). Pengaruh Karakteristik Entrepreneurial , Jenis Etnis , Jenis Kelamin dan Profesi Orang Tua terhadap Intensi Berwirausaha Mahasiswa. *Jurnal Manajemen & Bisnis*, 1(2), 245–259.
- Cutrona, C. E., Cole, V., Colangelo, N., Assouline, S. G., & Russell, D. W. (1994). Perceived Parental Social Support and Academic Achievement : An Attachment Theory Perspective. *Journal of Personality and Social Psychology*, 66(2), 369–378.
- Endratno, H., & Widhiandono, H. (2017). Pengaruh Inovativeness, Kebutuhan Akan Prestasi, Locus of Control, Risk Taking Propensity dan Self Confidence Terhadap Intensi Kewirausahaan Mahasiswa Fakultas Ekonomi Universitas Muhammadiyah Purwokerto. 3(Sendi\_U 3), 561–568.
- Ermawati, N., Soesilowati, E., & Prasetyo, P. E. (2017). Pengaruh Need for

*Achivment Dan Locus of Control terhadap Intensi Berwirausaha melalui Sikap Siswa Kelas Xii SMK Negeri se Kota Semarang.* 6(1), 66–74.

- Esnard-flavius, T. (2010). And Entrepreneurial Attitude Orientations : *International Business & Economics Research Journal*, 9(13), 17–32.
- Fibrianti, I. D. (2009). *Hubungan Antara Dukungan Sosial Orang Tua dengan Prokrastinasi Akademik Dalam Menyelesaikan Skripsi Pada Mahasiswa Fakltas Psikologi Undip.*
- Fitri, E., Zola, N., & Ifdil, I. (2018). Profil Kepercayaan Diri Remaja serta Faktor-Faktor yang Mempengaruhi. *Jurnal Penelitian Pendidikan Indonesia*, 4(1), 1–5.
- Ghozali, I. (2011). *Aplikasi Analisis Multivariate Dengan Program IBM SPSS.* Semarang: Badan Penerbit Universitas Diponegoro.
- Ghozali, I. (2013). *Aplikasi Analisis Multivariate Dengan Program IBM SPSS 21.* Semarang: Badan Penerbit Universitas Diponegoro.
- Ghozali, I. (2016). *Aplikasi Analisis Multivariate Dengan Program IBM SPSS 23.* Semarang: Badan Penerbit Universitas Diponegoro.
- Ghozali, I. (2018). *Aplikasi Analisis Multivariate Dengan Program IBM SPSS 25.* Semarang: Badan Penerbit Universitas Diponegoro.
- Gottlieb, B. H. (Ed. . (1981). *Sosial networks and sosial support.* Beverly Hills: CA: Sage Publications.
- Gullone, E., & Moore, S. (2000). Adolescent risk-taking and the five-factor model of personality. *Journal of Adolescence*, 23, 393–407. <https://doi.org/10.1006/jado.2000.0327>
- Gunawan, F. E., & Puspitowati, I. (2019). Pengaruh Self Efficacy Dan Risk Taking Terhadap Intensi Berwirausaha Mahasiswa Universitas Tarumanagara. *Jurnal Manajerial Dan Kewirausahaan*, 1(3), 438–446.
- Handaru, A. W., Parimita, W., & Mufdhalifah, I. W. (2015). Membangun Intensi Berwirausaha Melalui Adversity. *Manajemen Dan Kewirausahaan*, 17(2), 155–166. <https://doi.org/10.9744/jmk.17.2.155>
- Indarti, N., & Rostiani, R. (2008). Intensi Kewirausahaan Mahasiswa : Studi Perbandingan Antara Indonesia , Jepang dan Norwegia Intensi Kewirausahaan Mahasiswa : Studi Perbandingan Antara Indonesia , Jepang dan Norwegia. *Manajemen*, 23(4), 1–27.
- Irene, Y., & Hannes, O. (2019). *Pengaruh Need For Achievement Dan Self-Efficacy Terhadap Entrepreneurial Intention Pada Mahasiswa Fakultas Ekonomi Universitas Tarumanagara.* 1(2), 374–382.

- Jalaluddin, R. (2000). *Psikologi Komunikasi*. Bandung: Remaja Rosdakarya.
- Koe, W. (2016). The relationship between Individual Entrepreneurial Orientation (IEO) and entrepreneurial intention. *Journal of Global Entrepreneurship Research*, 6(13), 0–11. <https://doi.org/10.1186/s40497-016-0057-8>
- Liñán, F., & Chen, Y. (2009). Development and Cross-Cultural Application of a Specific Instrument to Measure Entrepreneurial Intentions. *Entrepreneurship Theory and Practice*, 593–617.
- Luthans, F. (2006). *Perilaku Organisasi*. Yogyakarta: Penerbit: ANDI.
- Marta, M. S., Kurniasari, D., & Kurniasari, D. (2019). *Interaksi Dukungan Sosial Pada Hubungan Pendidikan Wirausaha, Efikasi Diri Dan Niat Berwirausaha*. 4(1), 16–26.
- Maulida, W. N., & Nurkhin, A. (2017). *Pengaruh Personal Attitude Dan Lingkungan Sosial Terhadap Intensi Berwirausaha Dengan Efikasi Diri Sebagai Variabel Intervening Siswa Kelas XI Kompetensi Keahlian Akuntansi SMK Gajah Mada 01 Margoyoso Pati Tahun Ajaran 2015/2016*. 6(2), 501–516.
- Mcgee, J. E., Mueller, S. L., & Sequeira, J. M. (2009). Entrepreneurial Self-Efficacy: Refining the Measure. *Entrepreneurship Theory and Practice*, (817), 965–988. <https://doi.org/10.1111/j.1540-6520.2009.00304.x>
- Neergaard, H., Shaw, E., & Carter, S. (2005). The impact of gender , social capital and networks on business ownership : a research agenda. *Entrepreneurial Behaviour & Research*, 11(5), 338–357. <https://doi.org/10.1108/13552550510614999>
- Nizma, C., & Siregar, dina arfianti. (2018). *Analisis Pengaruh Locus of Control, Need for Achievement Dan Risk Taking Terhadap Intensi Berwirausaha Alumni Mahasiswa Jurusan Akuntansi Politeknik Negeri Medan*. 19(1), 30–37.
- Paulina, I., & Wardoyo. (2012). Faktor Pendukung Terhadap Intensi Berwirausaha Pada Mahasiswa. *Dinamika Manajemen*, 3(1), 1–10.
- Rahmawati, N., & Triyono. (2017). Keberanian dalam Mengambil Keputusan dan Risiko oleh Petani Padi Organik Di Kabupaten Bantul. *Journal of Agribusiness and Rural Development Research*, 3(2), 129–137.
- Ramayah, T., & Harun, Z. (2005). Entrepreneurial Intention Among the Students of Universiti Sains Malaysia (USM). *International Journal of Management and Entrepreneurship*, 1(1), 8–20.
- Riyanti, B. P. . (2007). Fear Success dan Risk Taking Pada Wirausaha Wanita Bali. *Journal Research and Psychology*, 2(12), 109–112.

- Segal, G., Borgia, D., & Schoenfeld, J. (2005). The motivation to become an entrepreneur. *Entrepreneurial Behaviour & Research*, 11(1), 42–57. <https://doi.org/10.1108/13552550510580834>
- Septiawati, S. (2017). Pengaruh Dukungan Sosial Dan Kepribadian Ekstraversi Terhadap Minat Berwirausaha Pada Mahasiswa. *Jurnal Ecopsy*, 4(2), 77–84.
- Serino, L., & Buccino, G. (2019). *Entrepreneurial Intentions among Italian Students : The Role of Gender*. 9(3), 1337–1355. <https://doi.org/10.6007/IJARBS/v9-i3/5801>
- Setiarini, S. E. (2013). Business Plan Sebagai Implementasi Kewirausahaan Pada Pembelajaran Ekonomi Di SMA. *Pendidikan Ekonomi Dinamika Pendidikan*, VIII(2), 146–155.
- Silvia. (2013). Pengaruh Entrepreneurial Traits Dan Entrepreneurial Skills Terhadap Intensi Kewirausahaan ( Studi Empiris Dampak Pendidikan Kewirausahaan pada Mahasiswa Universitas Kristen Petra, Surabaya). *Agora*, 1(1).
- Sugiyono. (2010). *Metodologi Penelitian Pendidikan (Pendidikan Kualitatif, Kuantitatif, dan R&D)*. Bandung: Alfabeta.
- Suharti, L., & Sirine, H. (2011). Faktor-Faktor yang Berpengaruh Terhadap Niat Kewirausahaan ( Entrepreneurial Intention ) ( Studi Terhadap Mahasiswa Universitas Kristen Satya Wacana , Salatiga ). *Manajemen Dan Kewirausahaan*, 13(2), 124–134.
- Supriyanto. (2016). Pengaruh Kegiatan Ekstrakurikuler , Percaya Diri Dan Literasi Ekonomi Terhadap Minat Berwirausaha Siswa SMPN Di Surabaya. *Ekonomi Pendidikan Dan Kewirausahaan*, 4(2).
- Surya, H. (2007). *Percaya Diri itu Penting*. Jakarta: Gramedia.
- Suryana. (2006). *Kewirausahaan : Pedoman Praktis, Kiat dan Proses Menuju Sukses*. Jakarta: Salemba Empat.
- Suryana. (2014). *Kewirausahaan Kiat dan Proses Menuju Sukses (4th ed.)*. Salemba Empat.
- Vemmy, C. (2012). Faktor-faktor Yang Mempengaruhi Intensi Berwirausaha Siswa SMK. *Jurnal Pendidikan Vokasi*, 2(1), 117–126.
- Vilathuvahna, A. A., & Nugroho, T. R. D. A. (2015). Intensi Kewirausahaan Mahasiswa Universitas Trunojoyo Madura. *Agriekonomika*, 4(1), 107–119.
- Wahyudin, A. (2015). *Metodologi Penelitian, Penelitian Bisnis & Pendidikan (1st ed.)*. Semarang: Unnes Press.
- Walgito, B. (2000). *Psikologi Sosial: Suatu Pengantar*. Yogyakarta: Andi Offset.

- Wang, L., & Huang, J. (2019). Effect of Entrepreneurial Self-Efficacy on the Entrepreneurial Intentions of Students at a University in Hainan Province in China : Taking Social Support as a Moderator. *International Journal of Learning, Teaching and Educational Research*, 18(9), 183–200.
- Widhiandono, H., Miftahuddin, M. A., & Darmawan, A. (2016). *The Effect Of Internal Factors , External Factors And Educational Factors To Enterprenership Intention Of University Graduates*. 159–178.
- Widjarjono, A. (2010). *Analisis Statistika Multivariat Terapan* (Edisi Pert). Yogyakarta: UPP STIM YKPN.
- Wijaya, T. (2008). Kajian Model Empiris Perilaku Berwirausaha UKM DIY dan Jawa Tengah. *Manajemen Dan Kewirausahaan*, 10(2), 93–104.
- Yusuf, A. A., & Hamzah, A. (2016). *Pengaruh Kepercayaan Diri Dan Semangat Kewirausahaan Terhadap Minat Menjadi Wirausaha*. 8(2), 481–490.
- Zuckerman, M., & Kuhlman, D. M. (2000). Personality and Risk - Taking : Common Bisocial Factors. *Journal of Personality*. <https://doi.org/10.1111/1467-6494.00124>

# LAMPIRAN

**Lampiran 1. Tabel Penentuan Jumlah Sampel Menurut Isaac dan Michael dengan Taraf Kesalahan 1%, 5%, dan 10%**

**Tabel (1). Penentuan Jumlah Sampel dari Populasi yang Diketahui Jumlahnya, Dengan Taraf Kesalahan (*significance level*) 1%, 5% dan 10%**

N	s			N	s			N	s		
	1%	5%	10%		1%	5%	10%		1%	5%	10%
10	10	10	10	280	197	155	138	2800	537	310	247
15	15	14	14	290	202	158	140	3000	543	312	248
20	19	19	19	300	207	161	143	3500	558	317	251
25	24	23	23	320	216	167	147	4000	569	320	254
30	29	28	27	340	225	172	151	4500	578	323	255
35	33	32	31	360	234	177	155	5000	586	326	257
40	38	36	35	380	242	182	158	6000	598	329	259
45	42	40	39	400	250	186	162	7000	606	332	261
50	47	44	42	420	257	191	165	8000	613	334	263
55	51	48	46	440	265	195	168	9000	618	335	263
60	55	51	49	460	272	198	171	10000	622	336	263
65	59	55	53	480	279	202	173	15000	635	340	266
70	63	58	56	500	285	205	176	20000	642	342	267
75	67	62	59	550	301	213	182	30000	649	344	268
80	71	65	62	600	315	221	187	40000	653	345	269
85	75	68	65	650	329	227	191	50000	655	346	269
90	79	72	68	700	341	233	195	75000	658	346	270
95	83	75	71	750	352	238	199	100000	659	347	270
100	87	78	73	800	363	243	202	150000	661	347	270
110	94	84	78	850	373	247	205	200000	661	347	270
120	102	89	83	900	382	251	208	250000	662	348	270
130	109	95	88	950	391	255	211	300000	662	348	270
140	116	100	92	1000	399	258	213	350000	662	348	270
150	122	105	97	1100	414	265	217	400000	662	348	270
160	129	110	101	1200	427	270	221	450000	663	348	270
170	135	114	105	1300	440	275	224	500000	663	348	270
180	142	119	108	1400	450	279	227	550000	663	348	270
190	148	123	112	1500	460	283	229	600000	663	348	270
200	154	127	115	1600	469	286	232	650000	663	348	270
210	160	131	118	1700	477	289	234	700000	663	348	270
220	165	135	122	1800	485	292	235	750000	663	348	270
230	171	139	125	1900	492	294	237	800000	663	348	271
240	176	142	127	2000	498	297	238	850000	663	348	271
250	182	146	130	2200	510	301	241	900000	663	348	271
260	187	149	133	2400	520	304	243	950000	663	348	271
270	192	152	135	2600	529	307	245	1000000	663	348	271
								∞	664	349	272

**Lampiran 2. Daftar Nama Responden Uji Instrument Penelitian**

<b>NO</b>	<b>Nama Responden</b>	<b>NIM</b>	<b>Fakultas</b>
1	Nurul	1511417053	FIP
2	Hidayatul Khusna	1401417241	FIP
3	Elok Hasvinda Sari	1201417048	FIP
4	Rizqi Karunia Dwi Astanto	151720010	FIP
5	Lilis	2302416007	FBS
6	Tutik Kholifah	2601417021	FBS
7	Tika Ariyani	2501417097	FBS
8	Annisa M	2101417014	FBS
9	dwi indah indriani	2111417049	FBS
10	Ina Tantriningsih	3301417029	FIS
11	Endah Waluyowati	3201417015	FIS
12	Yufa	3312417077	FIS
13	Siti Ummaroh	4301417023	FMIPA
14	Novalda Nindya Sukmawati	4001417037	FMIPA
15	shinta karniawati	4301417017	FMIPA
16	Yunia dwi sagita	4001417008	FMIPA
17	Devy Nur Sa'diah	5302417003	FT
18	Dita wahyu	5101417048	FT
19	Dina Amalia Nabila	5311417001	FT
20	Tangguh Al Fatah	5302417018	FT
21	Jihan	6411417073	FIK
22	Havivi	6411417056	FIK
23	Kurnia Sari	6411417068	FIK
24	Gayatri Sekar P	6411417111	FIK
25	Aji Riskiyawan	7111417046	FE
26	Rizka Setiani	7101417097	FE
27	Pratiwi Nur Azizah	7311417063	FE
28	Heru Febrianto	7101417039	FE
29	Danang Galih Novanda	8111417250	FH
30	Rizky Nurmalasari	8111417232	FH



### Lampiran 3. Kisi-kisi Uji Coba Instrumen Penelitian

#### Kisi-Kisi Instrumen Uji Coba Penelitian

**PENGARUH KEBUTUHAN AKAN PRESTASI, PENGAMBILAN RISIKO,  
KEPERCAYAAN DIRI, DAN EFIKASI DIRI DENGAN DUKUNGAN  
SOSIAL SEBAGAI VARIABEL MODERASI TERHADAP INTENSI  
BERWIRAUSAHA MAHASISWA UNIVERSITAS NEGERI SEMARANG  
ANGKATAN 2017**

No	Variabel	Indikator	No. Item	Jumlah
1.	Intensi Berwirausaha Linan (2009)	a. Melakukan apa saja untuk menjadi wirausaha b. Tujuan professional adalah menjadi seorang wirausaha c. Melakukan berbagai upaya untuk memulai dan menjalankan bisnis atau usaha pribadi d. Memutuskan memiliki sebuah usaha dimasa yang akan datang e. Berpikir sangat serius untuk memulai sebuah usaha f. Memiliki intensi untuk memulai bisnis atau usaha dikemudian hari	(1, 2, 3)  (4, 5, 6)  (7, 8)  (9, 10, 11)  (12, 13)  (14,15)	3  3  2  3  3  2
2.	Kebutuhan Akan Prestasi Silvia (2013)	a. Mempunyai beberapa keahlian. b. Mengerjakan segala sesuatu dengan lebih baik dari orang lain c. Perasaan senang atas tugas yang dilaksanakan d. Berusaha mengembangkan apa yang dikerjakan	(16,17)  (18,19,20)  (21,22)  (23,24,25)	2  3  2  3

		e. Kemajuan dalam karir.	(26,27)	2
3.	Pengambilan Risiko Bolton dan Lane (2012)	a. Mengambil tindakan berani dengan merambah ke hal yang tidak diketahui.	(28,29)	2
		b. Berinvestasi pada sesuatu yang menguntungkan.	(30,31,32)	3
		c. Bertindak berani meski berisiko pada sesuatu yang berisiko.	(33,34,35)	3
4.	Kepercayaan Diri Endratno dan Widhiandono (2017)	a. Menghadapi kegagalan	(36,37)	2
		b. Memiliki usaha sendiri	(38,39)	2
		c. Optimis terhadap kesuksesan usaha	(40,41)	2
5.	Efikasi Diri McGee (2009)	a. Kepercayaan Diri	(42,43)	2
		b. Jiwa Kepemimpinan	(44,45)	2
		c. Kematangan Mental	(46,47)	2
6.	Dukungan Sosial Vemmy (2014)	a. Bantuan Fisik./Keuangan	(48,49)	2
		b. Bantuan Moral	(50,51)	2
		c. Bantuan Pengakuan/pengembangan	(52,53)	2
		d. Bantuan pemberian informasi	(54,55)	2
		e. Bantuan sosial	(56,57)	2

**Lampiran 4. Kuesioner Uji Coba Instrumen Penelitian**



**PENGARUH KEBUTUHAN AKAN PRESTASI, PENGAMBILAN RISIKO,  
KEPERCAYAAN DIRI, DAN EFIKASI DIRI DENGAN DUKUNGAN  
SOSIAL SEBAGAI VARIABEL MODERASI TERHADAP INTENSI  
BERWIRAUSAHA MAHASISWA UNIVERSITAS NEGERI SEMARANG  
ANGKATAN 2017**

**UJI COBA INSTRUMEN PENELITIAN**

**Oleh :**

**Astri Dhinda Muthia (7101416093)**

**Pendidikan Akuntansi 2016**

**FAKULTAS EKONOMI  
UNIVERSITAS NEGERI SEMARANG  
TAHUN 2020**

**PENGARUH KEBUTUHAN AKAN PRESTASI, PENGAMBILAN RISIKO,  
KEPERCAYAAN DIRI, DAN EFIKASI DIRI DENGAN DUKUNGAN  
SOSIAL SEBAGAI VARIABEL MODERASI TERHADAP INTENSI  
BERWIRAUSAHA MAHASISWA UNIVERSITAS NEGERI SEMARANG  
ANGKATAN 2017**

**A. PENDAHULUAN**

Demi keabsahan dan keakuratan penelitian ini, maka sangat diharapkan kepada responden dapat memberikan jawaban yang objektif terhadap pernyataan yang ada dalam angket ini.

Jawaban responden adalah informasi yang sangat berharga bagi penelitian ini. Oleh sebab itu, atas kesediaan saudara diucapkan banyak terima kasih.

**B. IDENTITAS RESPONDEN**

Nama :  
 NIM :  
 Fakultas :  
 Jenis Kelamin :  Laki-laki       Perempuan  
 No. Telp :

**C. PETUNJUK PENGISIAN**

- a. Beri tanda *check list* (✓) pada alternatif jawaban yang anda pilih
- b. Anda hanya diperkenankan memilih satu jawaban saja untuk setiap pertanyaan dan diharapkan tidak ada yang dikosongkan
- c. Isilah angket sesuai dengan keadaan diri anda

**D. ALTERNATIF JAWABAN**

Isi jawaban dengan ketentuan sebagai berikut:

SS = Sangat Setuju

S = Setuju

KS = Kurang Setuju

TS = Tidak Setuju

STS = Sangat Tidak Setuju

**Intensi Berwirausaha (Y)**

NO	Pernyataan	Jawaban				
		SS	S	KS	TS	STS
<b>Melakukan apa saja untuk menjadi wirausaha</b>						
1	Saya siap melakukan apa saja untuk menjadi wirausaha					
2	Saya memiliki tekad yang kuat untuk menjadi wirausaha					
3	Saya akan berusaha maksimal agar mendapatkan hasil maksimal					
<b>Tujuan professional adalah menjadi seorang wirausaha</b>						
4	Saya akan memilih karir sebagai wirausaha					
5	Saya lebih memilih menjadi wirausaha daripada karyawan					
6	Wirausaha adalah pilihan karir yang tepat untuk masa depan					
<b>Melakukan berbagai upaya untuk memulai dan menjalankan bisnis atau usaha pribadi</b>						
7	Saya akan melakukan berbagai upaya untuk memulai dan menjalankan usaha					
8	Saya mengikuti seminar tentang kewirausahaan untuk menambah wawasan					
<b>Memutuskan memiliki sebuah usaha dimasa yang akan datang</b>						
9	Saya ingin memiliki usaha setelah lulus kuliah					
10	Saya ingin membuka lapangan pekerjaan untuk orang lain					
11	Saya lebih memilih menjadi pencipta kerja daripada pencari kerja					
<b>Berpikir sangat serius untuk memulai sebuah usaha</b>						
12	Saya memiliki perencanaan yang matang untuk memulai usaha					
13	Saya akan mempertimbangkan risiko dan keuntungan sebelum memulai usaha					
<b>Memiliki intensi untuk memulai usaha dikemudian hari</b>						
14	Saya berniat untuk mendirikan sebuah usaha					

15	Saya akan berusaha lebih keras untuk memulai usaha					
----	--	--	--	--	--	--

### Kebutuhan Akan Prestasi (X1)

NO	Pernyataan	Jawaban				
		SS	S	KS	TS	STS
<b>Mempunyai beberapa keahlian</b>						
16	Saya memiliki beberapa keahlian yang dapat menunjang untuk berwirausaha					
17	Dalam berwirausaha, memiliki keahlian dapat menguntungkan dengan hasil yang baik					
<b>Mengerjakan segala sesuatu dengan lebih baik dari orang lain</b>						
18	Saya selalu mencari berbagai macam pengetahuan untuk dapat berprestasi					
19	Saya sungguh- sungguh untuk mencapai target					
20	Saya senang menambah wawasan dalam usaha pencapaian target					
<b>Perasaan senang atas tugas yang telah dilaksanakan</b>						
21	Saya selalu membuat rencana untuk mencapai keberhasilan					
22	Saya merasa puas jika berhasil menyelesaikan tugas					
<b>Berusaha mengembangkan apa yang dikerjakan</b>						
23	Saya berusaha menyelesaikan tugas tepat waktu					
24	Saya bertanggung jawab penuh atas tugas yang dilakukan					
25	Kerja sama yang baik mendorong saya untuk menyelesaikan tugas					
<b>Kemajuan dalam karir</b>						
26	Tingkat pendidikan mempengaruhi karir wirausaha					
27	Untuk memperoleh pekerjaan yang baik kita harus giat memiliki prestasi					

**Pengambilan Risiko (X2)**

NO	Pernyataan	Jawaban				
		SS	S	KS	TS	STS
<b>Mengambil tindakan berani dengan merambah ke hal yang tidak diketahui</b>						
28	Saya berani melakukan aktivitas baru yang bermanfaat					
29	Saya tidak takut pindah ke usaha baru					
<b>Berinvestasi pada sesuatu yang menguntungkan</b>						
30	Saya tertarik untuk berinvestasi					
31	Saya yakin investasi memberikan keuntungan					
32	Investasi akan memberikan peluang bisnis					
<b>Bertindak berani meski berisiko atau pada sesuatu yang berisiko</b>						
33	Saya berani melakukan aktivitas meski berisiko					
34	Saya memperhitungkan risiko dalam beraktivitas					
35	Saya siap dengan risiko dari aktivitas yang telah dilakukan					

**Kepercayaan Diri (X3)**

NO	Pernyataan	Jawaban				
		SS	S	KS	TS	STS
<b>Menghadapi kegagalan</b>						
36	Saya siap menghadapi masalah					
37	Saya tidak takut untuk mencoba lagi apabila gagal					
<b>Memiliki usaha sendiri</b>						
38	Saya memiliki keyakinan akan usaha yang dilakukan					
39	Saya mampu bersaing dengan wirausahawan lain					
<b>Optimis terhadap kesuksesan berwirausaha</b>						
40	Saya optimis dapat berhasil dalam berwirausaha					
41	Kerjasama bisnis merupakan salah satu kunci keberhasilan berwirausaha					

**Efikasi Diri (X4)**

NO	Pernyataan	Jawaban				
		SS	S	KS	TS	STS
<b>Kepercayaan Diri</b>						
42	Saya percaya terhadap kemampuan menjadi wirausaha					
43	Saya yakin akan berhasil dalam memulai sebuah usaha					
<b>Jiwa kepemimpinan</b>						
44	Saya optimis dalam mengambil keputusan					
45	Saya tegas dalam mengambil tindakan					
<b>Kematangan Mental</b>						
46	Saya memandang kegagalan sebagai hal positif					
47	Saya memiliki kematangan mental menjadi wirausaha					

**Dukungan Sosial (Z)**

NO	Pernyataan	Jawaban				
		SS	S	KS	TS	STS
<b>Bantuan Fisik/keuangan</b>						
48	Orang tua membantu secara <i>financial</i> terhadap usaha yang akan saya jalankan					
49	Teman membantu meminjamkan dana terhadap usaha yang akan saya jalankan					
<b>Bantuan Moral</b>						
50	Orang tua memberikan nasehat mengenai usaha yang akan saya jalani					
51	Teman memberikan saran terhadap usaha yang akan saya pilih					
<b>Bantuan Pengakuan/pengembangan</b>						
52	Orang tua memberikan pujian ketika saya memperoleh keberhasilan					
53	Teman memberikan masukan ketika saya terpuruk					
<b>Bantuan Pemberian Informasi</b>						
54	Orang tua memberikan informasi terkait usaha yang akan saya jalankan					
55	Teman memberikan informasi usaha yang berpotensi bagus					
<b>Bantuan Sosial</b>						
56	Organisasi kewirausahaan membantu					



	mengembangkan usaha yang dijalani					
57	Pihak kampus memberikan sikap positif kepada mahasiswa yang berwirausaha					

Lampiran 5. Tabulasi Data Uji Coba Instrumen Penelitian

TABULASI UJI COBA PENELITIAN																			
NO	Nama Responden	NIM	Fakultas	Intensi Berwirausaha															Total
				Y.1	Y.2	Y.3	Y.4	Y.5	Y.6	Y.7	Y.8	Y.9	Y.10	Y.11	Y.12	Y.13	Y.14	Y.15	
1	Nurul	1511417053	FIP	3	3	4	3	4	4	3	4	2	4	4	2	4	2	3	49
2	Hidayatul Khusna	1401417241	FIP	3	3	4	3	2	5	3	1	5	5	3	2	4	2	3	48
3	Elok Hasvinda Sari	1201417048	FIP	3	3	4	3	3	3	3	3	3	3	3	3	3	3	3	46
4	Rizqi Karunia Dwi Astanto	151720010	FIP	3	4	5	3	3	3	4	5	5	5	4	5	5	5	5	64
5	Lilis	2302416007	FBS	5	5	5	5	5	5	5	4	5	5	5	5	5	5	5	74
6	Tutik Kholifah	2601417021	FBS	3	4	4	4	3	3	3	2	4	4	5	3	3	4	3	52
7	Tika Ariyani	2501417097	FBS	4	4	5	4	3	4	4	5	5	5	5	5	4	5	5	67
8	Annisa M	2101417014	FBS	3	4	5	4	3	4	4	3	5	5	4	3	4	4	4	59
9	dwi indah indriani	2111417049	FBS	5	5	5	4	5	5	5	4	5	5	5	4	4	4	4	69
10	Ina Tantriningsih	3301417029	FIS	4	5	5	4	4	4	5	5	4	5	4	4	5	5	5	68
11	Endah Waluyowati	3201417015	FIS	3	2	3	2	2	3	3	3	4	3	2	3	3	3	3	42
12	Yufa	3312417077	FIS	4	4	4	3	2	4	4	4	4	4	4	3	5	3	4	56
13	Siti Ummaroh	4301417023	FMIPA	4	4	4	3	4	5	5	3	5	5	3	5	5	5	5	65
14	Novalda Nindya Sukmawati	4001417037	FMIPA	3	3	3	3	3	4	3	3	3	3	3	3	3	3	3	46
15	shinta karniawati	4301417017	FMIPA	5	4	5	3	3	4	4	4	5	5	5	4	4	4	4	63
16	Yunia dwi sagita	4001417008	FMIPA	5	5	5	4	4	5	4	3	5	5	5	4	3	5	5	67
17	Devy Nur Sa'diah	5302417003	FT	4	4	5	5	4	4	4	3	4	5	5	4	4	4	4	63
18	Dita wahyu	5101417048	FT	5	4	5	5	5	5	5	5	5	5	5	3	5	5	5	72
19	Dina Amalia Nabila	5311417001	FT	5	5	5	3	3	4	3	4	4	4	3	3	3	3	3	55
20	Tangguh Al Fatah	5302417018	FT	4	4	5	4	5	5	5	4	5	5	5	4	5	4	5	69
21	Jihan	6411417073	FIK	4	4	5	4	4	5	4	4	5	5	5	4	4	5	4	66
22	Havivi	6411417056	FIK	3	4	4	3	3	4	3	4	4	5	4	4	4	4	4	57
23	Kurnia Sari	6411417068	FIK	3	4	5	4	4	4	4	3	5	5	5	3	4	4	5	62
24	Gayatri Sekar P	6411417111	FIK	5	4	4	3	4	3	4	3	4	4	3	3	4	3	4	55
25	Aji Riskiyawan	7111417046	FE	2	3	4	4	4	4	3	3	4	4	4	3	4	4	4	54
26	Rizka Setiani	7101417097	FE	5	3	4	3	4	3	4	4	4	4	4	3	3	3	3	54
27	Pratiwi Nur Azizah	7311417063	FE	3	3	4	3	4	4	3	3	4	4	4	3	4	3	3	52
28	Heru Febrianto	7101417039	FE	4	4	4	4	4	4	4	4	4	4	4	3	5	5	5	62
29	Danang Galih Novanda	8111417250	FH	4	4	5	4	3	5	4	4	4	5	4	4	4	4	4	62
30	Rizky Nurmalasari	8111417232	FH	3	3	3	3	4	4	3	4	5	5	5	2	4	3	4	55

### Variabel Kebutuhan Akan Prestasi

NO	Nama Responden	NIM	Fakultas	Kebutuhan Akan Prestasi (X1)												Total	
				X1.1	X1.2	X1.3	X1.4	X1.5	X1.6	X1.7	X1.8	X1.9	X1.10	X1.11	X1.12		
1	Nurul	1511417053	FIP	3	4	4	4	4	4	4	4	4	5	4	3	3	46
2	Hidayatul Khusna	1401417241	FIP	2	3	3	4	2	2	5	5	5	5	5	4	4	44
3	Elok Hasvinda Sari	1201417048	FIP	3	3	3	3	4	3	3	3	3	3	3	3	3	37
4	Rizqi Karunia Dwi Astanto	1511720010	FIP	5	5	5	5	5	5	5	5	5	5	5	1	5	56
5	Lilis	2302416007	FBS	5	5	3	4	5	5	5	5	5	5	5	5	3	55
6	Tutik Kholifah	2601417021	FBS	3	3	4	3	3	3	3	3	4	3	4	4	4	40
7	Tika Ariyani	2501417097	FBS	4	4	4	5	5	5	5	5	5	5	5	3	5	55
8	Annisa M	2101417014	FBS	3	4	4	4	4	4	5	4	4	4	4	4	4	48
9	dwi indah indriani	2111417049	FBS	5	5	5	5	5	5	5	5	5	5	5	5	5	60
10	Ina Tantriningsih	3301417029	FIS	4	4	4	5	4	5	5	5	4	5	4	4	4	53
11	Endah Waluyowati	3201417015	FIS	4	4	4	3	3	4	5	5	5	5	4	4	4	50
12	Yufa	3312417077	FIS	4	4	4	4	5	5	4	4	4	4	4	4	4	50
13	Siti Umbaroh	4301417023	FMIPA	4	4	4	4	4	5	4	4	4	4	4	3	4	48
14	Novalda Nindya Sukmawa	4001417037	FMIPA	3	3	3	3	3	3	3	3	3	3	3	3	3	36
15	shinta karniawati	4301417017	FMIPA	3	3	3	3	5	5	5	5	5	5	5	4	4	50
16	Yunia dwi sagita	4001417008	FMIPA	5	5	5	5	5	4	2	4	5	5	5	2	5	52
17	Devy Nur Sa'diah	5302417003	FT	5	5	4	4	5	4	4	4	4	5	4	5	53	
18	Dita wahyu	5101417048	FT	5	5	5	5	5	5	5	5	5	5	5	5	5	60
19	Dina Amalia Nabila	5311417001	FT	4	4	3	5	4	4	4	4	4	5	3	4	4	48
20	Tangguh Al Fatah	5302417018	FT	5	5	5	5	5	5	4	5	5	5	5	4	5	58
21	Jihan	6411417073	FIK	5	4	4	4	4	3	4	4	4	4	5	4	4	49
22	Havivi	6411417056	FIK	4	4	4	4	4	4	4	5	5	4	4	4	4	50
23	Kurnia Sari	6411417068	FIK	3	4	4	4	4	4	5	4	4	4	5	4	4	49
24	Gayatri Sekar P	6411417111	FIK	4	4	4	4	4	4	4	4	4	4	4	4	4	48
25	Aji Riskiyawan	7111417046	FE	4	4	4	4	4	4	4	4	4	4	4	4	4	48
26	Rizka Setiani	7101417097	FE	3	4	3	3	4	4	3	3	4	4	4	4	3	42
27	Pratiwi Nur Azizah	7311417063	FE	3	4	4	4	4	4	5	5	5	5	4	5	5	52
28	Heru Febrianto	7101417039	FE	4	4	4	4	4	4	4	5	5	5	5	5	5	54
29	Danang Galih Novanda	8111417250	FH	3	4	4	4	4	4	4	4	4	4	4	3	3	45
30	Rizky Nurmalasari	8111417232	FH	2	3	3	3	3	3	4	4	4	4	3	3	3	38



### Variabel Kepercayaan Diri

NO	Nama Responden	NIM	Fakultas	Kepercayaan Diri (X3)						Total
				X3.1	X3.2	X3.3	X3.4	X3.5	X3.6	
1	Nurul	1511417053	FIP	4	4	4	3	3	4	22
2	Hidayatul Khusna	1401417241	FIP	4	5	3	3	2	3	20
3	Elok Hasvinda Sari	1201417048	FIP	3	4	3	3	3	3	19
4	Rizqi Karunia Dwi Astanto	1511720010	FIP	5	5	5	5	5	5	30
5	Lilis	2302416007	FBS	5	5	5	4	5	5	29
6	Tutik Kholifah	2601417021	FBS	4	4	4	4	4	5	25
7	Tika Ariyani	2501417097	FBS	3	5	5	5	5	5	28
8	Annisa M	2101417014	FBS	4	4	4	4	4	5	25
9	dwi indah indriani	2111417049	FBS	5	5	5	5	5	5	30
10	Ina Tantriningsih	3301417029	FIS	5	5	5	5	5	5	30
11	Endah Waluyowati	3201417015	FIS	3	3	3	3	3	4	19
12	Yufa	3312417077	FIS	4	4	3	4	5	5	25
13	Siti Ummaroh	4301417023	FMIPA	4	4	4	4	5	5	26
14	Novalda Nindya Sukmawati	4001417037	FMIPA	3	3	3	3	3	3	18
15	shinta karniawati	4301417017	FMIPA	4	4	4	4	5	4	25
16	Yunia dwi sagita	4001417008	FMIPA	2	2	5	5	5	5	24
17	Devy Nur Sa'diah	5302417003	FT	5	5	5	5	5	4	29
18	Dita wahyu	5101417048	FT	5	5	5	5	5	5	30
19	Dina Amalia Nabila	5311417001	FT	5	4	4	4	5	5	27
20	Tanggung Al Fatah	5302417018	FT	5	5	5	5	5	5	30
21	Jihan	6411417073	FIK	4	3	4	5	3	3	22
22	Havivi	6411417056	FIK	4	4	4	4	4	4	24
23	Kurnia Sari	6411417068	FIK	3	4	4	4	4	4	23
24	Gayatri Sekar P	6411417111	FIK	4	4	4	4	4	4	24
25	Aji Riskiyawan	7111417046	FE	4	4	4	4	4	4	24
26	Rizka Setiani	7101417097	FE	4	4	4	3	4	3	22
27	Pratiwi Nur Azizah	7311417063	FE	4	4	4	3	3	4	22
28	Heru Febrianto	7101417039	FE	4	4	5	5	5	5	28
29	Danang Galih Novanda	8111417250	FH	5	5	4	4	4	4	26
30	Rizky Nurmalasari	8111417232	FH	5	4	3	3	2	4	21

### Variabel Efikasi Diri

No	Nama Responden	NIM	Fakultas	Efikasi Diri (X4)						Total
				X5.1	X5.2	X5.3	X5.4	X5.5	X5.6	
1	Nurul	1511417053	FIP	3	3	4	4	4	3	21
2	Hidayatul Khusna	1401417241	FIP	3	3	3	1	4	2	16
3	Elok Hasvinda Sari	1201417048	FIP	3	4	3	3	4	3	20
4	Rizqi Karunia Dwi Astanto	1151720010	FIP	5	5	5	5	5	5	30
5	Lilis	2302416007	FBS	5	5	5	1	5	3	24
6	Tutik Kholifah	2601417021	FBS	3	3	4	4	4	3	21
7	Tika Ariyani	2501417097	FBS	4	5	5	5	3	5	27
8	Annisa M	2101417014	FBS	4	4	4	4	4	4	24
9	dwi indah indriani	2111417049	FBS	5	5	5	5	5	5	30
10	Ina Tantriningsih	3301417029	FIS	4	4	4	5	4	4	25
11	Endah Waluyowati	3201417015	FIS	3	3	3	3	3	3	18
12	Yufa	3312417077	FIS	3	5	5	5	5	5	28
13	Siti Ummaroh	4301417023	FMIPA	5	5	4	4	4	4	26
14	Novalda Nindya Sukmawati	4001417037	FMIPA	3	3	3	3	3	3	18
15	shinta karniawati	4301417017	FMIPA	4	4	4	4	4	4	24
16	Yunia dwi sagita	4001417008	FMIPA	5	5	5	4	5	2	26
17	Devy Nur Sa'diah	5302417003	FT	4	4	4	5	4	4	25
18	Dita wahyu	5101417048	FT	5	5	5	5	5	5	30
19	Dina Amalia Nabila	5311417001	FT	3	4	4	4	4	3	22
20	Tangguh Al Fatah	5302417018	FT	5	5	5	5	5	5	30
21	Jihan	6411417073	FIK	4	4	5	3	4	4	24
22	Havivi	6411417056	FIK	4	4	4	4	4	4	24
23	Kurnia Sari	6411417068	FIK	4	4	4	4	4	3	23
24	Gayatri Sekar P	6411417111	FIK	4	4	4	4	4	4	24
25	Aji Riskiyawan	7111417046	FE	3	4	4	4	3	3	21
26	Rizka Setiani	7101417097	FE	4	4	3	3	4	3	21
27	Pratiwi Nur Azizah	7311417063	FE	3	3	4	4	4	3	21
28	Heru Febrianto	7101417039	FE	4	4	4	4	5	4	25
29	Danang Galih Novanda	8111417250	FH	4	4	4	4	5	3	24
30	Rizky Nurmalasari	8111417232	FH	2	3	4	4	3	3	19

### Variabel Dukungan Sosial

NO	Nama Responden	NIM	Fakultas	Dukungan Sosial (Z)										Total	
				Z1	Z2	Z3	Z4	Z5	Z6	Z7	Z8	Z9	Z10		
1	Nurul	1511417053	FIP	3	3	4	4	4	4	4	4	4	4	4	38
2	Hidayatul Khusna	1401417241	FIP	2	2	2	3	4	4	3	3	3	3	3	29
3	Elok Hasvinda Sari	1201417048	FIP	3	3	3	3	3	3	3	3	3	3	3	30
4	Rizqi Karunia Dwi A	1511720010	FIP	1	3	5	5	5	5	5	5	5	5	5	44
5	Lilis	2302416007	FBS	5	1	4	1	1	1	1	1	1	4	4	23
6	Tutik Kholifah	2601417021	FBS	3	3	3	3	4	3	3	3	3	3	3	31
7	Tika Ariyani	2501417097	FBS	5	5	5	3	5	3	5	3	3	3	3	40
8	Annisa M	2101417014	FBS	4	3	4	4	4	4	4	4	4	4	5	40
9	dwi indah indriani	2111417049	FBS	5	5	5	5	5	5	5	5	5	5	5	50
10	Ina Tantriningsih	3301417029	FIS	4	3	5	4	5	4	4	4	4	4	4	41
11	Endah Waluyowati	3201417015	FIS	3	3	3	3	4	3	3	3	3	3	3	31
12	Yufa	3312417077	FIS	4	4	4	4	4	4	4	4	4	4	4	40
13	Siti Ummaroh	4301417023	FMIPA	5	5	5	4	4	5	5	5	5	5	5	48
14	Novalda Nindya Suk	4001417037	FMIPA	3	3	3	3	3	3	3	4	3	3	3	31
15	shinta karniawati	4301417017	FMIPA	4	4	5	4	4	4	4	4	4	4	4	41
16	Yunia dwi sagita	4001417008	FMIPA	5	2	5	2	2	2	5	2	5	5	5	35
17	Devy Nur Sa'diah	5302417003	FT	5	4	5	5	4	4	4	5	5	5	5	46
18	Dita wahyu	5101417048	FT	5	5	5	5	5	5	5	5	5	5	5	50
19	Dina Amalia Nabila	5311417001	FT	4	3	5	5	5	5	5	5	5	5	3	45
20	Tangguh Al Fatah	5302417018	FT	5	4	5	5	5	5	5	5	5	5	5	49
21	Jihan	6411417073	FIK	4	4	4	4	4	4	4	4	4	4	4	40
22	Havivi	6411417056	FIK	4	4	5	4	5	4	5	4	5	5	5	45
23	Kurnia Sari	6411417068	FIK	3	3	4	3	4	4	4	4	4	4	4	37
24	Gayatri Sekar P	6411417111	FIK	4	2	4	2	4	2	4	3	4	4	4	33
25	Aji Riskiyawan	7111417046	FE	3	3	4	3	4	4	3	4	3	4	4	35
26	Rizka Setiani	7101417097	FE	3	3	3	3	3	4	4	3	3	3	4	33
27	Pratiwi Nur Azizah	7311417063	FE	5	5	5	4	4	5	5	5	5	5	5	48
28	Heru Febrianto	7101417039	FE	4	5	4	4	5	4	4	4	4	3	4	41
29	Danang Galih Novar	8111417250	FH	3	3	4	4	4	4	4	4	4	4	3	37
30	Rizky Nurmalasari	8111417232	FH	3	2	3	3	3	3	3	2	3	3	3	28

**Lampiran 6. Hasil Uji Validitas**

**Variabel Intensi Berwirausaha (IB)**

**Correlations**

		y.1	y.2	y.3	y.4	y.5	y.6	y.7	y.8	y.9	y.10	y.11	y.12	y.13	y.14	y.15	y_total
y.1	Pearson Correlation	1	.625**	.484**	.288	.391*	.306	.625**	.374*	.308	.285	.262	.353	.119	.299	.298	.575**
	Sig. (2-tailed)		.000	.007	.122	.033	.100	.000	.042	.098	.127	.162	.056	.531	.109	.110	.001
	N	30	30	30	30	30	30	30	30	30	30	30	30	30	30	30	30
y.2	Pearson Correlation	.625**	1	.753**	.560**	.378*	.422*	.629**	.361*	.406*	.575**	.465**	.555**	.332	.608**	.581**	.776**
	Sig. (2-tailed)	.000		.000	.001	.039	.020	.000	.050	.026	.001	.010	.001	.073	.000	.001	.000
	N	30	30	30	30	30	30	30	30	30	30	30	30	30	30	30	30
y.3	Pearson Correlation	.484**	.753**	1	.646**	.347	.416*	.616**	.389*	.472**	.674**	.558**	.558**	.327	.578**	.544**	.781**
	Sig. (2-tailed)	.007	.000		.000	.061	.022	.000	.034	.008	.000	.001	.001	.078	.001	.002	.000
	N	30	30	30	30	30	30	30	30	30	30	30	30	30	30	30	30
y.4	Pearson Correlation	.288	.560**	.646**	1	.598**	.486**	.560**	.201	.333	.521**	.701**	.334	.358	.620**	.553**	.727**
	Sig. (2-tailed)	.122	.001	.000		.000	.007	.001	.286	.072	.003	.000	.071	.052	.000	.002	.000
	N	30	30	30	30	30	30	30	30	30	30	30	30	30	30	30	30
y.5	Pearson Correlation	.391*	.378*	.347	.598**	1	.408*	.594**	.325	.213	.355	.544**	.216	.359	.405*	.469**	.628**
	Sig. (2-tailed)	.033	.039	.061	.000		.025	.001	.080	.259	.054	.002	.252	.051	.027	.009	.000
	N	30	30	30	30	30	30	30	30	30	30	30	30	30	30	30	30
y.6	Pearson Correlation	.306	.422*	.416*	.486**	.408*	1	.487**	.065	.447*	.603**	.372*	.259	.398*	.331	.413*	.589**
	Sig. (2-tailed)	.100	.020	.022	.007	.025		.006	.733	.013	.000	.043	.167	.029	.074	.023	.001
	N	30	30	30	30	30	30	30	30	30	30	30	30	30	30	30	30
y.7	Pearson Correlation	.625**	.629**	.616**	.560**	.594**	.487**	1	.465**	.528**	.575**	.412*	.608**	.654**	.657**	.752**	.864**
	Sig. (2-tailed)	.000	.000	.000	.001	.001	.006		.010	.003	.001	.024	.000	.000	.000	.000	.000
	N	30	30	30	30	30	30	30	30	30	30	30	30	30	30	30	30
y.8	Pearson Correlation	.374*	.361*	.389*	.201	.325	.065	.465**	1	.102	.283	.341	.430*	.451*	.469**	.496**	.559**
	Sig. (2-tailed)	.042	.050	.034	.286	.080	.733	.010		.593	.130	.066	.018	.012	.009	.005	.001
	N	30	30	30	30	30	30	30	30	30	30	30	30	30	30	30	30
y.9	Pearson Correlation	.308	.406*	.472**	.333	.213	.447*	.528**	.102	1	.733**	.458*	.441*	.359	.550**	.600**	.647**
	Sig. (2-tailed)	.098	.026	.008	.072	.259	.013	.003	.593		.000	.011	.015	.052	.002	.000	.000
	N	30	30	30	30	30	30	30	30	30	30	30	30	30	30	30	30
y.10	Pearson Correlation	.285	.575**	.674**	.521**	.355	.603**	.575**	.283	.733**	1	.646**	.470**	.528**	.539**	.656**	.783**
	Sig. (2-tailed)	.127	.001	.000	.003	.054	.000	.001	.130	.000		.000	.009	.003	.002	.000	.000
	N	30	30	30	30	30	30	30	30	30	30	30	30	30	30	30	30
y.11	Pearson Correlation	.262	.465**	.558**	.701**	.544**	.372*	.412*	.341	.458*	.646**	1	.286	.272	.493**	.489**	.688**
	Sig. (2-tailed)	.162	.010	.001	.000	.002	.043	.024	.066	.011	.000		.126	.147	.006	.006	.000
	N	30	30	30	30	30	30	30	30	30	30	30	30	30	30	30	30
y.12	Pearson Correlation	.353	.555**	.558**	.334	.216	.259	.608**	.430*	.441*	.470**	.286	1	.364*	.764**	.621**	.693**
	Sig. (2-tailed)	.056	.001	.001	.071	.252	.167	.000	.018	.015	.009	.126		.048	.000	.000	.000
	N	30	30	30	30	30	30	30	30	30	30	30	30	30	30	30	30
y.13	Pearson Correlation	.119	.332	.327	.358	.359	.398*	.654**	.451*	.359	.528**	.272	.364*	1	.468**	.710**	.625**
	Sig. (2-tailed)	.531	.073	.078	.052	.051	.029	.000	.012	.052	.003	.147	.048		.009	.000	.000
	N	30	30	30	30	30	30	30	30	30	30	30	30	30	30	30	30
y.14	Pearson Correlation	.299	.608**	.578**	.620**	.405*	.331	.657**	.469**	.550**	.539**	.493**	.764**	.468**	1	.825**	.820**
	Sig. (2-tailed)	.109	.000	.001	.000	.027	.074	.000	.009	.002	.002	.006	.000	.009		.000	.000
	N	30	30	30	30	30	30	30	30	30	30	30	30	30	30	30	30
y.15	Pearson Correlation	.298	.581**	.544**	.553**	.469**	.413*	.752**	.496**	.600**	.656**	.489**	.621**	.710**	.825**	1	.851**
	Sig. (2-tailed)	.110	.001	.002	.002	.009	.023	.000	.005	.000	.000	.006	.000	.000	.000		.000
	N	30	30	30	30	30	30	30	30	30	30	30	30	30	30	30	30
y_total	Pearson Correlation	.575**	.776**	.781**	.727**	.628**	.589**	.864**	.559**	.647**	.783**	.688**	.693**	.625**	.820**	.851**	1
	Sig. (2-tailed)	.001	.000	.000	.000	.000	.001	.000	.001	.000	.000	.000	.000	.000	.000	.000	.000
	N	30	30	30	30	30	30	30	30	30	30	30	30	30	30	30	30

\*\* . Correlation is significant at the 0.01 level (2-tailed).

\* . Correlation is significant at the 0.05 level (2-tailed).



### Variabel Kebutuhan Akan Prestasi (KAP)

Correlations

		x1.1	x1.2	x1.3	x1.4	x1.5	x1.6	x1.7	x1.8	x1.9	x1.10	x1.11	x1.12	total_x1
x1.1	Pearson Correlation	1	.848**	.642**	.633**	.711**	.585**	.064	.361*	.324	.529**	.104	.575**	.766**
	Sig. (2-tailed)		.000	.000	.000	.000	.001	.737	.050	.081	.003	.586	.001	.000
	N	30	30	30	30	30	30	30	30	30	30	30	30	30
x1.2	Pearson Correlation	.848**	1	.709**	.715**	.722**	.636**	.175	.419*	.465**	.620**	.068	.553**	.821**
	Sig. (2-tailed)	.000		.000	.000	.000	.000	.356	.021	.010	.000	.721	.002	.000
	N	30	30	30	30	30	30	30	30	30	30	30	30	30
x1.3	Pearson Correlation	.642**	.709**	1	.660**	.497**	.474**	.108	.364*	.436*	.370*	-.039	.719**	.693**
	Sig. (2-tailed)	.000	.000		.000	.005	.008	.569	.048	.016	.044	.838	.000	.000
	N	30	30	30	30	30	30	30	30	30	30	30	30	30
x1.4	Pearson Correlation	.633**	.715**	.660**	1	.548**	.532**	.280	.526**	.433*	.644**	-.091	.645**	.764**
	Sig. (2-tailed)	.000	.000	.000		.002	.002	.134	.003	.017	.000	.634	.000	.000
	N	30	30	30	30	30	30	30	30	30	30	30	30	30
x1.5	Pearson Correlation	.711**	.722**	.497**	.548**	1	.808**	.112	.304	.315	.466**	-.003	.465**	.712**
	Sig. (2-tailed)	.000	.000	.005	.002		.000	.554	.103	.090	.009	.987	.010	.000
	N	30	30	30	30	30	30	30	30	30	30	30	30	30
x1.6	Pearson Correlation	.585**	.636**	.474**	.532**	.808**	1	.384*	.495**	.401*	.532**	.032	.395*	.750**
	Sig. (2-tailed)	.001	.000	.008	.002	.000		.036	.005	.028	.002	.866	.031	.000
	N	30	30	30	30	30	30	30	30	30	30	30	30	30
x1.7	Pearson Correlation	.064	.175	.108	.280	.112	.384*	1	.775**	.489**	.554**	.390*	.316	.559**
	Sig. (2-tailed)	.737	.356	.569	.134	.554	.036		.000	.006	.001	.033	.089	.001
	N	30	30	30	30	30	30	30	30	30	30	30	30	30
x1.8	Pearson Correlation	.361*	.419*	.364*	.526**	.304	.495**	.775**	1	.822**	.800**	.215	.558**	.781**
	Sig. (2-tailed)	.050	.021	.048	.003	.103	.005	.000		.000	.000	.253	.001	.000
	N	30	30	30	30	30	30	30	30	30	30	30	30	30
x1.9	Pearson Correlation	.324	.465**	.436*	.433*	.315	.401*	.489**	.822**	1	.741**	.107	.540**	.702**
	Sig. (2-tailed)	.081	.010	.016	.017	.090	.028	.006	.000		.000	.574	.002	.000
	N	30	30	30	30	30	30	30	30	30	30	30	30	30
x1.10	Pearson Correlation	.529**	.620**	.370*	.644**	.466**	.532**	.554**	.800**	.741**	1	.132	.666**	.830**
	Sig. (2-tailed)	.003	.000	.044	.000	.009	.002	.001	.000	.000		.488	.000	.000
	N	30	30	30	30	30	30	30	30	30	30	30	30	30
x1.11	Pearson Correlation	.104	.068	-.039	-.091	-.003	.032	.390*	.215	.107	.132	1	.073	.270
	Sig. (2-tailed)	.586	.721	.838	.634	.987	.866	.033	.253	.574	.488		.701	.149
	N	30	30	30	30	30	30	30	30	30	30	30	30	30
x1.12	Pearson Correlation	.575**	.553**	.719**	.645**	.465**	.395*	.316	.558**	.540**	.666**	.073	1	.763**
	Sig. (2-tailed)	.001	.002	.000	.000	.010	.031	.089	.001	.002	.000	.701		.000
	N	30	30	30	30	30	30	30	30	30	30	30	30	30
total_x1	Pearson Correlation	.766**	.821**	.693**	.764**	.712**	.750**	.559**	.781**	.702**	.830**	.270	.763**	1
	Sig. (2-tailed)	.000	.000	.000	.000	.000	.000	.001	.000	.000	.000	.149	.000	
	N	30	30	30	30	30	30	30	30	30	30	30	30	30

\*\* . Correlation is significant at the 0.01 level (2-tailed).

\* . Correlation is significant at the 0.05 level (2-tailed).

### Variabel Pengambilan Risiko (PR)

**Correlations**

		x2.1	x2.2	x2.3	x2.4	x2.5	x2.6	x2.7	x2.8	x2_total
x2.1	Pearson Correlation	1	.630**	.263	.308	.291	.282	.265	.312	.525**
	Sig. (2-tailed)		.000	.160	.098	.118	.131	.156	.094	.003
	N	30	30	30	30	30	30	30	30	30
x2.2	Pearson Correlation	.630**	1	.451*	.515**	.487**	.535**	.459*	.306	.691**
	Sig. (2-tailed)	.000		.012	.004	.006	.002	.011	.101	.000
	N	30	30	30	30	30	30	30	30	30
x2.3	Pearson Correlation	.263	.451*	1	.813**	.769**	.530**	.553**	.435*	.787**
	Sig. (2-tailed)	.160	.012		.000	.000	.003	.002	.016	.000
	N	30	30	30	30	30	30	30	30	30
x2.4	Pearson Correlation	.308	.515**	.813**	1	.834**	.599**	.598**	.465**	.828**
	Sig. (2-tailed)	.098	.004	.000		.000	.000	.000	.010	.000
	N	30	30	30	30	30	30	30	30	30
x2.5	Pearson Correlation	.291	.487**	.769**	.834**	1	.779**	.722**	.795**	.923**
	Sig. (2-tailed)	.118	.006	.000	.000		.000	.000	.000	.000
	N	30	30	30	30	30	30	30	30	30
x2.6	Pearson Correlation	.282	.535**	.530**	.599**	.779**	1	.822**	.717**	.849**
	Sig. (2-tailed)	.131	.002	.003	.000	.000		.000	.000	.000
	N	30	30	30	30	30	30	30	30	30
x2.7	Pearson Correlation	.265	.459*	.553**	.598**	.722**	.822**	1	.684**	.825**
	Sig. (2-tailed)	.156	.011	.002	.000	.000	.000		.000	.000
	N	30	30	30	30	30	30	30	30	30
x2.8	Pearson Correlation	.312	.306	.435*	.465**	.795**	.717**	.684**	1	.770**
	Sig. (2-tailed)	.094	.101	.016	.010	.000	.000	.000		.000
	N	30	30	30	30	30	30	30	30	30
x2_total	Pearson Correlation	.525**	.691**	.787**	.828**	.923**	.849**	.825**	.770**	1
	Sig. (2-tailed)	.003	.000	.000	.000	.000	.000	.000	.000	
	N	30	30	30	30	30	30	30	30	30

\*\* . Correlation is significant at the 0.01 level (2-tailed).

\* . Correlation is significant at the 0.05 level (2-tailed).

## Variabel Kepercayaan Diri (KP)

## Correlations

		x3.1	x3.2	x3.3	x3.4	x3.5	x3.6	total_x3
x3.1	Pearson Correlation	1	.719**	.329	.263	.247	.292	.615**
	Sig. (2-tailed)		.000	.076	.161	.188	.117	.000
	N	30	30	30	30	30	30	30
x3.2	Pearson Correlation	.719**	1	.401*	.275	.301	.277	.639**
	Sig. (2-tailed)	.000		.028	.142	.107	.138	.000
	N	30	30	30	30	30	30	30
x3.3	Pearson Correlation	.329	.401*	1	.826**	.750**	.617**	.859**
	Sig. (2-tailed)	.076	.028		.000	.000	.000	.000
	N	30	30	30	30	30	30	30
x3.4	Pearson Correlation	.263	.275	.826**	1	.755**	.609**	.820**
	Sig. (2-tailed)	.161	.142	.000		.000	.000	.000
	N	30	30	30	30	30	30	30
x3.5	Pearson Correlation	.247	.301	.750**	.755**	1	.747**	.848**
	Sig. (2-tailed)	.188	.107	.000	.000		.000	.000
	N	30	30	30	30	30	30	30
x3.6	Pearson Correlation	.292	.277	.617**	.609**	.747**	1	.780**
	Sig. (2-tailed)	.117	.138	.000	.000	.000		.000
	N	30	30	30	30	30	30	30
total_x3	Pearson Correlation	.615**	.639**	.859**	.820**	.848**	.780**	1
	Sig. (2-tailed)	.000	.000	.000	.000	.000	.000	
	N	30	30	30	30	30	30	30

\*\* . Correlation is significant at the 0.01 level (2-tailed).

\* . Correlation is significant at the 0.05 level (2-tailed).

**Variabel Efikasi Diri (ED)**

**Correlations**

		x5.1	x5.2	x5.3	x5.4	x5.5	x5.6	x5_total
x5.1	Pearson Correlation	1	.801**	.587**	.221	.647**	.472**	.781**
	Sig. (2-tailed)		.000	.001	.240	.000	.008	.000
	N	30	30	30	30	30	30	30
x5.2	Pearson Correlation	.801**	1	.734**	.372*	.597**	.615**	.869**
	Sig. (2-tailed)	.000		.000	.043	.000	.000	.000
	N	30	30	30	30	30	30	30
x5.3	Pearson Correlation	.587**	.734**	1	.462*	.554**	.595**	.829**
	Sig. (2-tailed)	.001	.000		.010	.001	.001	.000
	N	30	30	30	30	30	30	30
x5.4	Pearson Correlation	.221	.372*	.462*	1	.167	.674**	.674**
	Sig. (2-tailed)	.240	.043	.010		.377	.000	.000
	N	30	30	30	30	30	30	30
x5.5	Pearson Correlation	.647**	.597**	.554**	.167	1	.311	.667**
	Sig. (2-tailed)	.000	.000	.001	.377		.095	.000
	N	30	30	30	30	30	30	30
x5.6	Pearson Correlation	.472**	.615**	.595**	.674**	.311	1	.817**
	Sig. (2-tailed)	.008	.000	.001	.000	.095		.000
	N	30	30	30	30	30	30	30
x5_total	Pearson Correlation	.781**	.869**	.829**	.674**	.667**	.817**	1
	Sig. (2-tailed)	.000	.000	.000	.000	.000	.000	
	N	30	30	30	30	30	30	30

\*\* . Correlation is significant at the 0.01 level (2-tailed).

\* . Correlation is significant at the 0.05 level (2-tailed).

**Variabel Dukungan Sosial (DS)**

**Correlations**

		z.1	z.2	z.3	z.4	z.5	z.6	z.7	z.8	z.9	z.10	z_total
z.1	Pearson Correlation	1	.450*	.612**	.094	.000	-.007	.318	.123	.483**	.463**	.460*
	Sig. (2-tailed)		.013	.000	.622	1.000	.972	.087	.516	.007	.010	.010
	N	30	30	30	30	30	30	30	30	30	30	30
z.2	Pearson Correlation	.450*	1	.516**	.658**	.647**	.660**	.647**	.700**	.310	.383*	.802**
	Sig. (2-tailed)	.013		.004	.000	.000	.000	.000	.000	.095	.037	.000
	N	30	30	30	30	30	30	30	30	30	30	30
z.3	Pearson Correlation	.612**	.516**	1	.506**	.417*	.396*	.708**	.536**	.807**	.675**	.799**
	Sig. (2-tailed)	.000	.004		.004	.022	.030	.000	.002	.000	.000	.000
	N	30	30	30	30	30	30	30	30	30	30	30
z.4	Pearson Correlation	.094	.658**	.506**	1	.765**	.893**	.656**	.897**	.540**	.400*	.852**
	Sig. (2-tailed)	.622	.000	.004		.000	.000	.000	.000	.002	.029	.000
	N	30	30	30	30	30	30	30	30	30	30	30
z.5	Pearson Correlation	.000	.647**	.417*	.765**	1	.731**	.654**	.742**	.263	.180	.723**
	Sig. (2-tailed)	1.000	.000	.022	.000		.000	.000	.000	.160	.341	.000
	N	30	30	30	30	30	30	30	30	30	30	30
z.6	Pearson Correlation	-.007	.660**	.396*	.893**	.731**	1	.658**	.900**	.458*	.394*	.810**
	Sig. (2-tailed)	.972	.000	.030	.000	.000		.000	.000	.011	.031	.000
	N	30	30	30	30	30	30	30	30	30	30	30
z.7	Pearson Correlation	.318	.647**	.708**	.656**	.654**	.658**	1	.671**	.658**	.540**	.854**
	Sig. (2-tailed)	.087	.000	.000	.000	.000	.000		.000	.000	.002	.000
	N	30	30	30	30	30	30	30	30	30	30	30
z.8	Pearson Correlation	.123	.700**	.536**	.897**	.742**	.900**	.671**	1	.564**	.463**	.876**
	Sig. (2-tailed)	.516	.000	.002	.000	.000	.000	.000		.001	.010	.000
	N	30	30	30	30	30	30	30	30	30	30	30
z.9	Pearson Correlation	.483**	.310	.807**	.540**	.263	.458*	.658**	.564**	1	.770**	.750**
	Sig. (2-tailed)	.007	.095	.000	.002	.160	.011	.000	.001		.000	.000
	N	30	30	30	30	30	30	30	30	30	30	30
z.10	Pearson Correlation	.463**	.383*	.675**	.400*	.180	.394*	.540**	.463**	.770**	1	.672**
	Sig. (2-tailed)	.010	.037	.000	.029	.341	.031	.002	.010	.000		.000
	N	30	30	30	30	30	30	30	30	30	30	30
z_total	Pearson Correlation	.460*	.802**	.799**	.852**	.723**	.810**	.854**	.876**	.750**	.672**	1
	Sig. (2-tailed)	.010	.000	.000	.000	.000	.000	.000	.000	.000	.000	
	N	30	30	30	30	30	30	30	30	30	30	30

\*. Correlation is significant at the 0.05 level (2-tailed).

\*\* . Correlation is significant at the 0.01 level (2-tailed).

## Lampiran 7. Hasil Uji Reliabilitas

### 1. Variabel Intensi Berwirausaha

Reliability Statistics

Cronbach's Alpha	Cronbach's Alpha Based on Standardized Items	N of Items
.926	.929	15

### 2. Variabel Kebutuhan Akan Prestasi (KAP)

Reliability Statistics

Cronbach's Alpha	Cronbach's Alpha Based on Standardized Items	N of Items
.897	.906	12

### 3. Variabel Pengambilan Risiko (PR)

Reliability Statistics

Cronbach's Alpha	Cronbach's Alpha Based on Standardized Items	N of Items
.904	.905	8

#### 4. Variabel Kepercayaan Diri (KP)

##### Reliability Statistics

Cronbach's Alpha	Cronbach's Alpha Based on Standardized Items	N of Items
.853	.854	6

#### 5. Variabel Dukungan Sosial (DS)

##### Reliability Statistics

Cronbach's Alpha	Cronbach's Alpha Based on Standardized Items	N of Items
.918	.919	10

## Lampiran 8. Kisi-kisi Angket Penelitian

### Kisi-Kisi Instrumen Angket Penelitian

**PENGARUH KEBUTUHAN AKAN PRESTASI, PENGAMBILAN RISIKO,  
KEPERCAYAAN DIRI, DAN EFIKASI DIRI DENGAN DUKUNGAN  
SOSIAL SEBAGAI VARIABEL MODERASI TERHADAP INTENSI  
BERWIRAUSAHA MAHASISWA UNIVERSITAS NEGERI SEMARANG  
ANGKATAN 2017**

No	Variabel	Indikator	No. Item	Jumlah
1.	Intensi Berwirausaha Linan (2009)	a. Melakukan apa saja untuk menjadi wirausaha	(1, 2, 3)	3
		b. Tujuan professional adalah menjadi seorang wirausaha	(4, 5, 6)	3
		c. Melakukan berbagai upaya untuk memulai dan menjalankan bisnis atau usaha pribadi	(7, 8)	2
		d. Memutuskan memiliki sebuah usaha dimasa yang akan datang	(9, 10, 11)	3
		e. Berpikir sangat serius untuk memulai sebuah usaha	(12, 13)	3
		f. Memiliki intensi untuk memulai bisnis atau usaha dikemudian hari	(14,15)	2
2.	Kebutuhan Akan Prestasi Silvia (2013)	a. Mempunyai beberapa keahlian.	(16,17)	2
		b. Mengerjakan segala sesuatu dengan lebih baik dari orang lain	(18,19,20)	3
		c. Perasaan senang atas tugas yang telah dilaksanakan	(21,22)	2
		d. Berusaha mengembangkan apa yang dikerjakan	(23,24,25)	3
		e. Kemajuan dalam karir.	(26)	1



3.	Pengambilan Risiko Bolton dan Lane (2012)	<ul style="list-style-type: none"> <li>a. Mengambil tindakan berani dengan merambah ke hal yang tidak diketahui.</li> <li>b. Berinvestasi pada sesuatu yang menguntungkan.</li> <li>c. Bertindak berani meski berisiko pada sesuatu yang berisiko.</li> </ul>	<ul style="list-style-type: none"> <li>(27,28)</li> <li>(29,30,31)</li> <li>(32,33,34)</li> </ul>	<ul style="list-style-type: none"> <li>2</li> <li>3</li> <li>3</li> </ul>
4.	Kepercayaan Diri Endratno dan Widhiandono (2017)	<ul style="list-style-type: none"> <li>a. Menghadapi kegagalan</li> <li>b. Memiliki usaha sendiri</li> <li>c. Optimis terhadap kesuksesan usaha</li> </ul>	<ul style="list-style-type: none"> <li>(35,36)</li> <li>(37,38)</li> <li>(39,40)</li> </ul>	<ul style="list-style-type: none"> <li>2</li> <li>2</li> <li>2</li> </ul>
5.	Efikasi Diri McGee (2009)	<ul style="list-style-type: none"> <li>a. Kepercayaan Diri</li> <li>b. Jiwa Kepemimpinan</li> <li>c. Kematangan Mental</li> </ul>	<ul style="list-style-type: none"> <li>(41,42)</li> <li>(43,44)</li> <li>(45,46)</li> </ul>	<ul style="list-style-type: none"> <li>2</li> <li>2</li> <li>2</li> </ul>
6.	Dukungan Sosial Vemmy (2014)	<ul style="list-style-type: none"> <li>a. Bantuan Fisik./Keuangan</li> <li>b. Bantuan Moral</li> <li>c. Bantuan Pengakuan/pengembangan</li> <li>d. Bantuan pemberian informasi</li> <li>e. Bantuan sosial</li> </ul>	<ul style="list-style-type: none"> <li>(47,48)</li> <li>(49,50)</li> <li>(51,52)</li> <li>(53,54)</li> <li>(55,56)</li> </ul>	<ul style="list-style-type: none"> <li>2</li> <li>2</li> <li>2</li> <li>2</li> <li>2</li> </ul>

**Lampiran 9. Kuesioner Angket Penelitian**



**PENGARUH KEBUTUHAN AKAN PRESTASI, PENGAMBILAN RISIKO,  
KEPERCAYAAN DIRI, DAN EFIKASI DIRI DENGAN DUKUNGAN  
SOSIAL SEBAGAI VARIABEL MODERASI TERHADAP INTENSI  
BERWIRAUSAHA MAHASISWA UNIVERSITAS NEGERI SEMARANG  
ANGKATAN 2017**

**KUESIONER ANGKET PENELITIAN**

**Oleh :**

**Astri Dhinda Muthia (7101416093)**

**Pendidikan Akuntansi 2016**

**FAKULTAS EKONOMI  
UNIVERSITAS NEGERI SEMARANG  
TAHUN 2020**

**PENGARUH KEBUTUHAN AKAN PRESTASI, PENGAMBILAN RISIKO,  
KEPERCAYAAN DIRI, DAN EFIKASI DIRI DENGAN DUKUNGAN  
SOSIAL SEBAGAI VARIABEL MODERASI TERHADAP INTENSI  
BERWIRAUSAHA MAHASISWA UNIVERSITAS NEGERI SEMARANG  
ANGKATAN 2017**

**E. PENDAHULUAN**

Demi keabsahan dan keakuratan penelitian ini, maka sangat diharapkan kepada responden dapat memberikan jawaban yang objektif terhadap pernyataan yang ada dalam angket ini.

Jawaban responden adalah informasi yang sangat berharga bagi penelitian ini. Oleh sebab itu, atas kesediaan saudara diucapkan banyak terima kasih.

**F. IDENTITAS RESPONDEN**

Nama :  
 NIM :  
 Fakultas :  
 Jenis Kelamin :  Laki-laki       Perempuan  
 No. Telp :

**G. PETUNJUK PENGISIAN**

- f. Beri tanda *check list* (✓) pada alternatif jawaban yang anda pilih
- g. Anda hanya diperkenankan memilih satu jawaban saja untuk setiap pertanyaan dan diharapkan tidak ada yang dikosongkan
- h. Isilah angket sesuai dengan keadaan diri anda

**H. ALTERNATIF JAWABAN**

Isi jawaban dengan ketentuan sebagai berikut:

SS = Sangat Setuju

S = Setuju

KS = Kurang Setuju

TS = Tidak Setuju

STS = Sangat Tidak Setuju

**Intensi Berwirausaha (Y)**

NO	Pernyataan	Jawaban				
		SS	S	KS	TS	STS
<b>Melakukan apa saja untuk menjadi wirausaha</b>						
1	Saya siap melakukan apa saja untuk menjadi wirausaha					
2	Saya memiliki tekad yang kuat untuk menjadi wirausaha					
3	Saya akan berusaha maksimal agar mendapatkan hasil maksimal					
<b>Tujuan professional adalah menjadi seorang wirausaha</b>						
4	Saya akan memilih karir sebagai wirausaha					
5	Saya lebih memilih menjadi wirausaha daripada karyawan					
6	Wirausaha adalah pilihan karir yang tepat untuk masa depan					
<b>Melakukan berbagai upaya untuk memulai dan menjalankan bisnis atau usaha pribadi</b>						
7	Saya akan melakukan berbagai upaya untuk memulai dan menjalankan usaha					
8	Saya mengikuti seminar tentang kewirausahaan untuk menambah wawasan					
<b>Memutuskan memiliki sebuah usaha dimasa yang akan datang</b>						
9	Saya ingin memiliki usaha setelah lulus kuliah					
10	Saya ingin membuka lapangan pekerjaan untuk orang lain					
11	Saya lebih memilih menjadi pencipta kerja daripada pencari kerja					
<b>Berpikir sangat serius untuk memulai sebuah usaha</b>						
12	Saya memiliki perencanaan yang matang untuk memulai usaha					
13	Saya akan mempertimbangkan risiko dan keuntungan sebelum memulai usaha					
<b>Memiliki intensi untuk memulai usaha dikemudian hari</b>						
14	Saya berniat untuk mendirikan sebuah usaha					

15	Saya akan berusaha lebih keras untuk memulai usaha					
----	--	--	--	--	--	--

### Kebutuhan Akan Prestasi (X1)

NO	Pernyataan	Jawaban				
		SS	S	KS	TS	STS
<b>Mempunyai beberapa keahlian</b>						
16	Saya memiliki beberapa keahlian yang dapat menunjang untuk berwirausaha					
17	Dalam berwirausaha, memiliki keahlian dapat menguntungkan dengan hasil yang baik					
<b>Mengerjakan segala sesuatu dengan lebih baik dari orang lain</b>						
18	Saya selalu mencari berbagai macam pengetahuan untuk dapat berprestasi					
19	Saya sungguh- sungguh untuk mencapai target					
20	Saya senang menambah wawasan dalam usaha pencapaian target					
<b>Perasaan senang atas tugas yang telah dilaksanakan</b>						
21	Saya selalu membuat rencana untuk mencapai keberhasilan					
22	Saya merasa puas jika berhasil menyelesaikan tugas					
<b>Berusaha mengembangkan apa yang dikerjakan</b>						
23	Saya berusaha menyelesaikan tugas tepat waktu					
24	Saya bertanggung jawab penuh atas tugas yang dilakukan					
25	Kerja sama yang baik mendorong saya untuk menyelesaikan tugas					
<b>Kemajuan dalam karir</b>						
26	Untuk memperoleh pekerjaan yang baik kita harus giat memiliki prestasi					

### Pengambilan Risiko (X2)

NO	Pernyataan	Jawaban				
		SS	S	KS	TS	STS
<b>Mengambil tindakan berani dengan</b>						

<b>merambah ke hal yang tidak diketahui</b>					
27	Saya berani melakukan aktivitas baru yang bermanfaat				
28	Saya tidak takut pindah ke usaha baru				
<b>Berinvestasi pada sesuatu yang menguntungkan</b>					
29	Saya tertarik untuk berinvestasi				
30	Saya yakin investasi memberikan keuntungan				
31	Investasi akan memberikan peluang bisnis				
<b>Bertindak berani meski berisiko atau pada sesuatu yang berisiko</b>					
32	Saya berani melakukan aktivitas meski berisiko				
33	Saya memperhitungkan risiko dalam beraktivitas				
34	Saya siap dengan risiko dari aktivitas yang telah dilakukan				

### Kepercayaan Diri (X3)

NO	Pernyataan	Jawaban				
		SS	S	KS	TS	STS
<b>Menghadapi kegagalan</b>						
35	Saya siap menghadapi masalah					
36	Saya tidak takut untuk mencoba lagi apabila gagal					
<b>Memiliki usaha sendiri</b>						
37	Saya memiliki keyakinan akan usaha yang dilakukan					
38	Saya mampu bersaing dengan wirausahawan lain					
<b>Optimis terhadap kesuksesan berwirausaha</b>						
39	Saya optimis dapat berhasil dalam berwirausaha					
40	Kerjasama bisnis merupakan salah satu kunci keberhasilan berwirausaha					

### Efikasi Diri (X4)

NO	Pernyataan	Jawaban				
		SS	S	KS	TS	STS

<b>Kepercayaan Diri</b>						
41	Saya percaya terhadap kemampuan menjadi wirausaha					
42	Saya yakin akan berhasil dalam memulai sebuah usaha					
<b>Jiwa kepemimpinan</b>						
43	Saya optimis dalam mengambil keputusan					
44	Saya tegas dalam mengambil tindakan					
<b>Kematangan Mental</b>						
45	Saya memandang kegagalan sebagai hal positif					
46	Saya memiliki kematangan mental menjadi wirausaha					

**Dukungan Sosial (Z)**

NO	Pernyataan	Jawaban				
		SS	S	KS	TS	STS
<b>Bantuan Fisik/keuangan</b>						
47	Orang tua membantu secara <i>financial</i> terhadap usaha yang akan saya jalankan					
48	Teman membantu meminjamkan dana terhadap usaha yang akan saya jalankan					
<b>Bantuan Moral</b>						
49	Orang tua memberikan nasehat mengenai usaha yang akan saya jalani					
50	Teman memberikan saran terhadap usaha yang akan saya pilih					
<b>Bantuan Pengakuan/pengembangan</b>						
51	Orang tua memberikan pujian ketika saya memperoleh keberhasilan					
52	Teman memberikan masukan ketika saya terpuruk					
<b>Bantuan Pemberian Informasi</b>						
53	Orang tua memberikan informasi terkait usaha yang akan saya jalankan					
54	Teman memberikan informasi usaha yang berpotensi bagus					
<b>Bantuan Sosial</b>						
55	Organisasi kewirausahaan membantu mengembangkan usaha yang dijalani					
56	Pihak kampus memberikan sikap positif kepada mahasiswa yang berwirausaha					

**Lampiran 10. Tabulasi Data Penelitian**

**Variabel Intensi Berwirausaha**

No.	Nama	NIM	Fak	Intensi Berwirausaha															Total
				Y1	Y2	Y3	Y4	Y5	Y6	Y7	Y8	Y9	Y10	Y11	Y12	Y13	Y14	Y15	
1	Lita	1102417020	FIP	3	3	5	3	4	3	3	2	5	5	4	5	4	5	5	59
2	Khofifa Fauzia Hirminanti	1102417029	FIP	4	4	4	4	3	4	4	4	4	4	4	3	4	4	4	58
3	Nunung Pratiwiningsih	1201417039	FIP	3	3	4	4	4	4	3	3	4	5	5	3	3	3	4	55
4	indah lestari	1201417013	FIP	2	3	4	4	5	4	4	4	4	5	5	5	5	4	4	62
5	Najwa	1201417064	FIP	3	3	5	4	4	4	5	4	5	5	5	5	5	5	5	67
6	Anisa Fauziyah	1201417010	FIP	5	5	5	5	4	4	4	4	5	5	3	4	4	4	4	65
7	wahyu indah permatasari	1401417084	FIP	4	4	5	3	4	3	3	3	5	5	5	4	4	4	4	60
8	Islaily Maulidiyah	1401417071	FIP	5	5	5	4	4	3	3	5	5	5	5	5	5	5	5	69
9	Anis Magfiroh	1401417059	FIP	4	5	5	4	4	4	4	4	5	5	5	3	3	4	4	63
10	Hendra Setiawan	1102417053	FIP	4	4	5	3	4	4	3	3	4	4	3	5	5	3	3	57
11	Daniella	1201417024	FIP	3	4	4	4	4	4	4	4	4	4	4	4	4	4	4	59
12	Petit dini hafsari	1201417077	FIP	4	5	4	3	5	5	4	4	5	5	5	4	4	5	5	67
13	Rossanda Unafa	1201417075	FIP	5	5	5	5	5	5	5	4	5	5	5	4	5	5	5	73
14	Syaiful	1301417040	FIP	4	5	5	4	5	4	4	4	5	5	5	5	5	5	5	70
15	Muhammad Dwi Arfani	1301417038	FIP	4	5	4	4	5	4	4	3	5	5	5	4	4	5	5	66
16	Shifonnifa	1301417060	FIP	4	5	5	3	4	4	4	3	5	5	5	4	4	5	4	64



No.	Nama	NIM	Fak	Intensi Berwirausaha															Total
				Y1	Y2	Y3	Y4	Y5	Y6	Y7	Y8	Y9	Y10	Y11	Y12	Y13	Y14	Y15	
	Yulitwenty																		
17	Yuanita Armasari Muslih	1301417015	FIP	4	4	5	3	3	3	4	4	4	4	4	4	5	4	4	59
18	Ana	1301417014	FIP	5	4	4	4	5	5	5	4	5	5	5	4	4	5	5	69
19	Dewi Yuliana	1301417007	FIP	4	4	4	4	3	4	4	4	4	4	4	4	4	4	4	59
20	Prabandari Rahma Satiti	1301417076	FIP	3	3	4	2	3	3	3	4	4	4	3	4	4	3	3	50
21	Ina	1301417022	FIP	5	4	4	4	5	5	5	5	4	5	4	4	4	4	4	66
22	Muhammad Irfan Rosyid	1301417082	FIP	5	5	5	5	5	5	5	5	3	5	5	5	5	5	5	73
23	Alfia wahyuning tyas	1301417027	FIP	4	4	4	4	4	4	4	2	4	4	4	4	4	4	4	58
24	Hilwa	1301417080	FIP	4	5	5	3	3	4	4	5	5	5	3	4	4	4	4	62
25	Muhammad Alif M.	1301417073	FIP	4	4	5	3	4	4	5	3	4	5	4	5	4	4	5	63
26	Nur Hanikmah	1102417025	FIP	5	5	5	4	4	5	5	5	5	5	5	3	4	4	5	69
27	Cholifatul chusna	1102417023	FIP	3	5	5	4	5	3	4	5	4	4	5	4	5	4	4	64
28	Muhammad Alfian Nur	1102417026	FIP	4	4	5	4	4	4	4	4	4	5	5	4	4	4	4	63
29	Rafiqi Arielda Iskandar	1102417021	FIP	3	4	4	3	4	4	4	3	4	5	4	2	3	4	3	54
30	Mila	1102417006	FIP	3	3	4	3	4	3	3	2	4	4	4	4	4	4	4	53
31	Syam	1301417036	FIP	3	4	5	3	3	4	3	4	4	4	4	4	5	4	4	58

No.	Nama	NIM	Fak	Intensi Berwirausaha															Total
				Y1	Y2	Y3	Y4	Y5	Y6	Y7	Y8	Y9	Y10	Y11	Y12	Y13	Y14	Y15	
32	Haris Pribadi	1102417067	FIP	5	5	5	5	5	5	5	5	5	5	5	5	5	5	5	75
33	Yana Prilia	1102417018	FIP	3	1	3	2	2	2	3	3	4	3	3	2	4	3	3	41
34	Malya Milawati	1301417085	FIP	4	4	4	4	4	4	4	3	3	4	3	3	5	4	4	57
35	Della Salvia H N	1301417065	FIP	4	4	4	3	3	4	3	3	4	4	3	3	4	3	3	52
36	Rizki Aziz Saputra	1102417003	FIP	3	4	5	4	3	4	4	5	5	5	4	4	4	4	4	62
37	Susi indriyani	1102417007	FIP	5	5	5	4	5	5	3	3	5	5	5	4	4	5	5	68
38	Wahyu Eka	1102417016	FIP	4	4	5	3	4	4	4	3	4	5	5	3	4	4	4	60
39	Munica	1301417033	FIP	4	5	5	4	5	4	4	4	4	5	5	3	4	4	4	64
40	Reni Aprinia Hertanti	1301417029	FIP	3	3	4	3	3	3	3	4	4	4	4	3	4	3	3	51
41	Ajeng Sayidatining	1201417003	FIP	4	4	5	4	4	5	4	3	5	5	5	4	3	4	4	63
42	Amelia Yuniar	1102417002	FIP	5	5	5	4	5	5	4	5	5	5	5	4	4	5	5	71
43	Kiya	1511417056	FIP	4	4	4	4	4	5	4	3	5	5	5	3	4	5	4	63
44	Rahma Ta'nisa	1102417024	FIP	4	3	5	3	3	3	3	3	4	5	3	3	3	3	3	51
45	Nugroho Pangestu Adi	1301417054	FIP	3	3	4	2	3	3	3	4	4	5	3	2	3	3	3	48
46	Zahra Auliya	1301417043	FIP	4	3	4	2	4	2	4	1	5	5	5	3	4	4	4	54
47	Nansi	1102417005	FIP	3	3	3	2	3	3	2	2	4	4	5	3	4	4	4	49
48	Ayu Candra Dewi	1201417015	FIP	1	2	2	4	5	3	4	1	4	5	5	4	4	4	3	51
49	Muhammad	1401417088	FIP	4	3	5	2	3	3	3	4	4	4	3	3	5	4	4	54



No.	Nama	NIM	Fak	Intensi Berwirausaha															Total
				Y1	Y2	Y3	Y4	Y5	Y6	Y7	Y8	Y9	Y10	Y11	Y12	Y13	Y14	Y15	
	Rizkia																		
65	Silam Rohmawatinigrum	2301417005	FBS	4	5	5	4	5	5	4	5	5	5	5	3	4	5	4	68
66	Frisca Anjaningrum	2311417026	FBS	4	4	5	4	4	5	4	5	5	4	5	4	5	4	4	66
67	Siti Rovikah	2301417023	FBS	4	4	4	4	3	4	4	2	5	5	5	3	4	4	4	59
68	Vera Fitriani	2301417008	FBS	3	4	5	4	4	4	3	4	5	5	5	3	4	4	4	61
69	Siti Anggorowati	2311417016	FBS	5	4	5	4	2	3	4	4	4	4	3	3	4	5	5	59
70	Riandita amalia	2301417035	FBS	4	3	5	3	3	4	4	5	5	5	4	4	4	4	4	61
71	salsabila	2311417021	FBS	3	3	5	4	5	5	3	2	4	5	4	4	4	4	4	59
72	Maziyyatus Sa'adah	2301417018	FBS	5	5	5	5	5	5	5	5	5	5	5	5	5	5	5	75
73	Devi Febriyanti	2311417012	FBS	3	4	4	2	3	3	3	4	3	4	4	3	4	3	4	51
74	Dwi Nur Asiyah	2201417042	FBS	5	3	4	4	4	5	4	3	5	5	5	3	5	4	3	62
75	Nian	2302417020	FBS	5	5	5	5	4	3	3	2	5	5	5	3	5	5	3	63
76	Faris Fauzi	2301417037	FBS	3	4	4	5	4	4	3	3	3	5	4	5	5	5	4	61
77	Adinda Destinova	2301417028	FBS	5	5	5	3	5	3	5	2	4	3	3	4	4	4	4	59
78	Winda Risma Fitriyani	2301417017	FBS	4	4	4	3	4	4	4	3	5	5	5	4	4	5	4	62
79	Fergiawan sagita listianto	2301417024	FBS	3	3	4	3	3	3	4	1	3	5	5	4	3	3	3	50
80	Intan dwi	2501417058	FBS	5	5	5	4	5	5	5	5	5	5	5	3	4	5	5	71

No.	Nama	NIM	Fak	Intensi Berwirausaha															Total
				Y1	Y2	Y3	Y4	Y5	Y6	Y7	Y8	Y9	Y10	Y11	Y12	Y13	Y14	Y15	
	kurniasari																		
81	Muhammad Bunyanum M.	2101417053	FBS	3	2	3	2	2	2	2	2	3	4	3	2	4	3	3	40
82	Mericha Astri Hastuti	2111417012	FBS	3	4	5	4	4	5	4	4	4	4	4	4	4	4	4	61
83	Afsana Noor Maulida Zahro	2111417048	FBS	3	4	5	4	5	4	4	3	5	5	5	3	5	5	4	64
84	Daffa savero rediesya	2303417030	FBS	4	4	4	4	4	4	4	3	4	4	4	3	3	3	4	56
85	Fahri Alfaridzi	2501417023	FBS	1	3	4	3	5	3	2	3	4	4	5	3	4	3	4	51
86	Satrio Aji Sasongko	2501417056	FBS	4	4	5	3	3	3	3	2	4	5	4	5	4	4	4	57
87	Mutia Afrina	2211417007	FBS	3	5	5	5	5	5	5	5	5	5	5	5	5	5	5	73
88	Nabila Lutfi	2303417050	FBS	5	5	5	4	5	4	4	4	4	5	5	4	4	4	4	66
89	Dinda Dewi Ambarwati	2501417004	FBS	4	5	5	4	4	4	4	4	5	5	5	4	5	5	5	68
90	Lawenia	2501417017	FBS	5	5	5	5	5	5	5	5	5	5	5	5	5	5	5	75
91	Hasan Faizal	2111417028	FBS	4	3	4	3	4	3	4	4	4	4	3	3	4	4	4	55
92	Mutiara shotiyaning warih	2601417051	FBS	4	3	4	4	4	4	4	4	4	4	4	3	4	4	4	58
93	Erisa Septianingrum	2101417011	FBS	5	5	5	4	4	5	5	5	5	5	5	5	5	5	5	73
94	Dwi Nur Kholis Alamsyah	2101417040	FBS	3	4	5	3	3	3	3	2	3	4	4	2	4	3	3	49

No.	Nama	NIM	Fak	Intensi Berwirausaha															Total
				Y1	Y2	Y3	Y4	Y5	Y6	Y7	Y8	Y9	Y10	Y11	Y12	Y13	Y14	Y15	
95	Efa Aningsih	2101417042	FBS	2	5	5	3	5	4	5	5	5	5	5	4	5	5	5	68
96	Tingkar Ayu	2111417046	FBS	3	4	5	4	3	4	4	4	4	4	3	2	4	4	4	56
97	Muhammad Adam S.	2303417046	FBS	5	5	5	5	5	5	5	5	5	5	5	4	5	5	5	74
98	Khamimah	2303417018	FBS	5	5	5	5	5	5	5	4	5	5	5	5	5	5	5	74
99	Muhammad Yudha D.	2101417059	FBS	5	5	5	5	5	5	5	4	2	5	5	3	5	5	5	69
100	Alfa Zulia Dwi Karina	2111417003	FBS	4	4	5	3	3	3	4	3	4	5	5	3	5	5	5	61
101	Lusi Sri Rahayu	2303417031	FBS	3	4	4	4	3	4	4	4	5	4	3	4	4	5	5	60
102	Ozui Ezra Zentrato	2501417158	FBS	4	3	4	4	4	4	3	4	5	4	5	3	4	4	4	59
103	Mohammad Daud Muhtar	2111417031	FBS	3	4	4	3	4	4	3	4	4	5	4	5	5	4	4	60
104	Ulfa Safangatun	3401417060	FIS	4	4	4	4	4	4	3	4	4	4	4	4	4	4	4	59
105	Anisa Ramadhanti	3101417021	FIS	2	2	4	2	2	2	2	4	3	3	3	2	5	2	2	40
106	Jukianto	3301417033	FIS	2	4	4	3	4	4	3	4	4	5	5	4	4	5	5	60
107	Muhammad Kadafi	3401417071	FIS	4	4	4	3	3	4	3	5	5	5	5	3	5	5	5	63
108	Wanda	3401417048	FIS	4	3	2	2	5	3	3	2	4	5	5	2	4	3	3	50
109	Riska D	3401417036	FIS	4	4	5	4	4	4	4	4	4	4	5	4	4	4	4	62
110	Afif Farhan	3401417030	FIS	3	4	3	4	4	4	3	3	4	4	4	3	4	4	4	55
111	Lili Marselina	3401417010	FIS	3	3	3	3	3	3	3	3	3	4	3	3	4	3	3	47
112	Indah safitri	3401417019	FIS	3	3	5	2	3	1	2	2	4	5	3	3	4	3	3	46



No.	Nama	NIM	Fak	Intensi Berwirausaha															Total
				Y1	Y2	Y3	Y4	Y5	Y6	Y7	Y8	Y9	Y10	Y11	Y12	Y13	Y14	Y15	
	Anandita																		
129	Alda Afrilia Shandi	3401417065	FIS	5	5	5	5	4	5	5	3	4	5	4	3	4	4	4	65
130	Samara Nisfiyatul Salma	3401417005	FIS	4	5	5	4	4	5	4	3	5	5	4	3	4	5	3	63
131	Hesti Anggriyana	3401417028	FIS	5	5	4	5	4	5	5	5	5	5	5	5	5	5	5	73
132	Anindya	3401417011	FIS	4	4	4	4	4	4	4	4	4	4	4	4	4	4	4	60
133	Arya Sena Nugraha	3601417014	FIS	4	5	5	4	5	5	4	5	4	5	5	3	3	5	5	67
134	Dina Ayu W	3601417056	FIS	3	3	4	4	5	4	4	3	5	5	5	3	3	4	4	59
135	Muhammad Ulin N. S	3401417072	FIS	4	5	5	4	5	5	4	4	5	5	5	4	4	5	4	68
136	Deri Januardi Haryanto	3211417042	FIS	4	4	5	3	5	5	5	4	5	5	5	5	5	5	5	70
137	Shintya Retti Fatharani	3401417046	FIS	3	3	4	3	2	3	3	3	4	4	3	5	4	3	3	50
138	Izzatul fitri	4001417041	FMI PA	4	4	4	4	5	5	5	5	5	5	5	5	5	5	5	71
139	Susi Ayu Wulandari	4401417046	FMI PA	2	3	5	3	4	4	4	4	4	4	4	3	4	3	4	55
140	Aulia namira ramadhani	4101417144	FMI PA	5	5	5	3	3	3	5	5	5	5	4	4	4	4	4	64
141	Athiyya Khairunnisa	4001417006	FMI PA	3	3	3	3	4	4	4	4	4	4	4	2	4	3	4	53



No.	Nama	NIM	Fak	Intensi Berwirausaha															Total
				Y1	Y2	Y3	Y4	Y5	Y6	Y7	Y8	Y9	Y10	Y11	Y12	Y13	Y14	Y15	
142	Sely Yakutal M	4401417027	FMI PA	3	3	4	3	4	3	3	4	4	4	3	3	4	3	3	51
143	Idhea Pryas Islami	4311417048	FMI PA	3	3	4	3	3	4	3	2	3	4	3	3	3	3	3	47
144	Arma Yoga Putra	4301417026	FMI PA	4	4	5	3	4	4	4	4	5	5	4	3	4	4	4	61
145	Sausan salsabila khusna	4301417047	FMI PA	3	4	4	4	4	4	4	3	5	4	5	5	5	4	4	62
146	Elfira	4001417042	FMI PA	3	2	5	2	3	2	3	2	2	3	3	2	4	2	4	42
147	Nor Solekah	4301417029	FMI PA	5	5	5	5	5	4	4	4	3	5	5	5	4	4	4	67
148	Nur Fitriana	4301417036	FMI PA	3	3	4	3	4	3	3	3	4	4	4	4	4	3	4	53
149	Dyah	4001417030	FMI PA	4	4	4	3	3	4	4	4	4	4	4	4	4	4	4	58
150	Indriyati	4401417025	FMI PA	5	5	4	3	4	4	3	3	4	5	5	2	5	5	4	61
151	Muchibbah	4301417022	FMI PA	4	4	5	5	3	3	4	5	5	5	4	4	4	4	4	63
152	Dessy Rovita	4201417015	FMI PA	4	4	4	3	4	3	4	3	5	5	4	3	4	4	3	57
153	Iqbal watsofi	4301417001	FMI PA	4	4	4	4	4	4	4	3	5	5	5	4	5	5	4	64
154	Alvian Yusuf Eka Subagja	4311417035	FMI PA	3	3	4	3	3	3	4	4	4	4	3	3	4	4	4	53

No.	Nama	NIM	Fak	Intensi Berwirausaha															Total
				Y1	Y2	Y3	Y4	Y5	Y6	Y7	Y8	Y9	Y10	Y11	Y12	Y13	Y14	Y15	
155	Sinta Putriangingtyas	4001417003	FMI PA	4	4	4	4	4	4	4	4	4	4	4	4	4	4	4	60
156	Dewi retno	4001417069	FMI PA	4	4	5	4	4	4	4	4	5	5	4	4	4	4	4	63
157	Tuti Khoiriyah	4201417044	FMI PA	4	5	5	4	5	5	5	5	5	5	4	4	5	5	5	71
158	Anis Khoirun Nisa'	4111417020	FMI PA	3	4	5	4	4	3	3	3	4	5	4	3	4	4	4	57
159	Indrawati	4211417003	FMI PA	4	4	5	3	3	3	4	5	5	5	4	4	5	5	5	64
160	Alfiah fitriati	4301417081	FMI PA	3	5	5	4	4	4	4	4	5	5	5	4	5	5	5	67
161	Amalia Rizqi R.	4401417070	FMI PA	4	4	5	4	5	4	3	4	5	5	5	3	5	4	5	65
162	Selvi Kumalasari	4401417042	FMI PA	3	4	5	3	4	4	3	4	4	4	4	3	4	4	5	58
163	Donita Mega Silvia	4401417006	FMI PA	5	5	5	5	5	5	5	5	5	5	5	3	5	5	5	73
164	Rike	4401417014	FMI PA	4	5	5	5	5	5	5	5	5	5	5	5	4	5	5	73
165	Dyah Vita Noeryana	4401417023	FMI PA	4	3	4	3	4	5	4	3	5	5	4	3	4	5	4	60
166	Nasyatal Ula Hawa H.	4401417001	FMI PA	4	4	4	3	5	5	3	5	4	4	5	2	4	4	4	60
167	Sely Yakutal Mustafia	4401417027	FMI PA	3	3	4	3	3	3	4	4	4	4	3	3	4	3	4	52

No.	Nama	NIM	Fak	Intensi Berwirausaha															Total
				Y1	Y2	Y3	Y4	Y5	Y6	Y7	Y8	Y9	Y10	Y11	Y12	Y13	Y14	Y15	
168	Kharisma Isnaigi Mearda	4401417035	FMI PA	4	3	5	3	4	4	3	4	5	5	4	3	3	4	4	58
169	Anissa widyawati	4401417065	FMI PA	3	4	5	3	3	4	3	3	4	5	5	3	5	4	4	58
170	Bisri Ramadhani	4401417041	FMI PA	3	4	4	2	3	4	3	2	5	5	4	5	5	3	5	57
171	Agita safira	4401417054	FMI PA	5	5	5	5	4	5	5	4	5	5	4	4	4	5	5	70
172	Isti Nurrohmah	4401417050	FMI PA	5	5	5	5	5	5	5	4	5	5	5	4	5	5	5	73
173	Maharsiwi	4401417020	FMI PA	3	3	3	3	3	3	3	3	3	3	3	3	3	3	3	45
174	Diana Maria	4401417026	FMI PA	5	5	5	3	4	4	5	5	5	5	5	4	4	5	5	69
175	Nurul Janah	4401417012	FMI PA	4	4	4	3	3	4	3	4	4	4	4	3	3	3	4	54
176	Desi lubis	4101417051	FMI PA	5	3	3	3	3	3	3	4	5	3	3	3	3	5	3	52
177	Farha Fikri Aulia	4101417090	FMI PA	4	3	5	3	4	4	4	4	5	5	4	3	4	4	4	60
178	Rifki Maulana A	4101417098	FMI PA	3	4	5	3	3	4	4	4	4	4	4	4	4	5	5	60
179	Firda natasha	4401417030	FMI PA	4	4	4	4	4	4	4	4	4	4	3	4	4	4	4	59
180	Izzatul Khasanah	4101417079	FMI PA	5	4	4	3	2	3	3	4	4	5	5	3	5	4	4	58

No.	Nama	NIM	Fak	Intensi Berwirausaha															Total
				Y1	Y2	Y3	Y4	Y5	Y6	Y7	Y8	Y9	Y10	Y11	Y12	Y13	Y14	Y15	
181	Ricki Suprobo	4401417038	FMI PA	3	3	4	3	2	3	3	4	4	5	5	5	5	3	3	55
182	Novita Triska	4101417095	FMI PA	4	5	5	5	5	5	5	5	5	5	5	4	5	5	5	73
183	Iqbal Ma'ruf	4101417046	FMI PA	4	5	4	3	3	4	4	4	5	5	5	3	5	4	4	62
184	Maya Dhani	5302417031	FT	5	5	5	4	5	5	5	5	5	5	5	4	5	5	5	73
185	Rika Arifa Isnaini	5302417008	FT	4	5	5	4	4	4	4	4	5	5	5	3	5	5	5	67
186	Willi ardian	5101417046	FT	3	3	5	3	3	3	4	4	4	5	3	3	4	4	4	55
187	Nila Lutfiatul Fadilah	5302417009	FT	5	4	5	4	5	5	5	4	5	5	5	3	4	4	5	68
188	Rian Purnomo	5311417011	FT	5	4	4	3	3	3	3	3	3	3	3	3	3	3	3	49
189	Adi susanto	5301417008	FT	5	5	5	4	5	5	5	5	5	5	5	5	5	5	5	74
190	Muchlisin Apriliyanto	5302417012	FT	4	4	5	5	5	5	5	5	5	5	5	2	5	4	4	68
191	Fahimatul Ilmi	5311417005	FT	4	4	4	3	3	4	4	4	4	4	4	3	4	4	4	57
192	Alverro Pratama Widodo	5201417063	FT	4	4	5	3	3	4	4	4	4	4	3	5	5	4	4	60
193	Achmad Faizal Bachri	5202417027	FT	5	5	5	4	5	5	4	4	5	5	5	5	5	5	5	72
194	Navari Wahyuning R	5401417008	FT	2	4	4	3	4	4	3	4	4	4	5	4	4	4	3	56
195	Muntasy Syahrul S	5202417029	FT	4	4	4	4	3	4	4	4	4	5	4	3	4	4	4	59

No.	Nama	NIM	Fak	Intensi Berwirausaha															Total
				Y1	Y2	Y3	Y4	Y5	Y6	Y7	Y8	Y9	Y10	Y11	Y12	Y13	Y14	Y15	
196	Lydia Katarina	5402417005	FT	5	5	5	5	5	5	5	3	5	5	5	4	4	5	5	71
197	Uswatun Khasanah	5302417043	FT	4	5	3	4	5	4	4	5	5	4	3	4	4	5	5	64
198	Anggie Cristanti	5402417002	FT	4	4	5	5	5	5	4	4	5	5	5	4	4	5	5	69
199	Kharina Rahmadhani	5402417025	FT	4	4	5	4	3	4	5	3	5	5	5	5	5	5	5	67
200	Mohammad syafiun najib	5301417042	FT	5	4	5	3	5	5	4	4	3	4	5	4	4	4	4	63
201	Ishmah Zahratul Miskiyah	5402417018	FT	5	5	5	5	5	5	5	5	5	5	5	3	5	5	5	73
202	A Rifaldi	5302417023	FT	4	3	5	4	5	4	4	3	5	5	5	3	5	4	4	63
203	Nur farida i	5402417020	FT	1	5	5	4	4	4	4	5	5	5	4	4	3	5	4	62
204	Bagas Wijanarko	5302417004	FT	5	5	5	5	5	5	5	5	5	5	5	5	5	5	5	75
205	Nur Rohmah	5402417021	FT	4	4	4	4	4	4	4	5	5	5	5	4	4	5	5	66
206	Erika putri	5402417011	FT	5	5	5	5	5	5	5	5	5	4	5	5	5	5	5	74
207	Anisa Nur Kafidho	5402417024	FT	5	5	5	5	5	4	5	4	5	5	4	4	4	4	4	68
208	Fanisa Arum Safitri	5402417015	FT	5	5	5	5	5	5	5	5	5	5	5	4	4	5	5	73
209	Mahendra nugroho	5301417031	FT	5	5	5	2	3	3	4	4	4	3	3	4	5	4	5	59
210	Isni Nur Azizah	5402417006	FT	3	5	5	3	4	4	3	3	5	3	4	4	4	3	4	57
211	Avida Eviana	5402417034	FT	4	3	5	5	5	5	4	4	5	5	5	5	4	5	4	68
212	M. Ari	5201417036	FT	4	5	4	3	4	4	4	4	5	5	5	4	4	4	4	63

No.	Nama	NIM	Fak	Intensi Berwirausaha															Total
				Y1	Y2	Y3	Y4	Y5	Y6	Y7	Y8	Y9	Y10	Y11	Y12	Y13	Y14	Y15	
213	Yaoma Fathin Azhar	5404417025	FT	3	3	4	4	4	4	3	3	3	3	3	3	3	3	3	49
214	Aldrian sugantara	5302417035	FT	4	4	5	3	3	4	4	4	5	5	4	3	4	5	4	61
215	Adhim Bagas Wisnu Aji	5302417056	FT	5	5	5	5	4	4	4	4	5	5	5	3	5	5	5	69
216	Rozanio Yazid Fadillah	5301417047	FT	5	5	5	4	4	5	4	5	4	5	5	4	5	4	5	69
217	Subhan Mahfud	5301417036	FT	4	4	4	3	4	4	4	4	5	5	4	3	4	4	4	60
218	Wahyu adi ramadan	5302417047	FT	2	4	4	4	4	2	4	4	4	3	4	3	3	4	3	52
219	Sukmandaru Hari W.	5302417022	FT	3	5	5	3	3	3	3	4	5	5	4	4	5	4	4	60
220	Ashhab Aghnil Hakim	5311417020	FT	3	4	4	2	4	4	4	4	4	5	3	4	5	5	5	60
221	Ilham Abdullah Sidiq	5311417027	FT	3	4	5	4	4	4	4	4	4	5	4	4	4	4	5	62
222	Najla Khairunnisa S.	5404417038	FT	5	5	5	4	5	5	5	4	5	5	5	5	5	5	5	73
223	Rully Ihza Mahendra	5302417036	FT	4	5	5	4	5	4	4	4	5	5	4	3	4	4	4	64
224	Dicky Juni Haryadi	5404417009	FT	5	5	5	4	5	5	5	5	5	5	5	4	4	5	5	72
225	Elisia Rahayuningsih	5302417048	FT	4	4	5	4	4	5	4	4	5	5	5	4	5	4	4	66

No.	Nama	NIM	Fak	Intensi Berwirausaha															Total
				Y1	Y2	Y3	Y4	Y5	Y6	Y7	Y8	Y9	Y10	Y11	Y12	Y13	Y14	Y15	
226	Hanrian Rossa	5302417024	FT	3	3	5	3	2	4	3	5	4	4	2	5	5	3	4	55
227	Aprian wahyu guntoro	6301417044	FIK	1	5	5	4	5	5	4	5	1	5	5	5	5	5	5	65
228	Della A	6411417110	FIK	5	4	5	3	3	2	4	3	3	4	3	3	4	3	4	53
229	Kirom Malik	6411417115	FIK	3	2	4	2	2	3	2	2	2	2	2	2	2	3	2	35
230	Yusfina Rachma Dayu S	6411417088	FIK	4	4	5	3	4	4	4	5	5	5	4	3	5	3	4	62
231	Qurrotu ainy	6411417103	FIK	3	5	5	3	2	3	4	5	4	5	3	3	5	5	5	60
232	Asti Widyastuti	6411417003	FIK	4	5	5	4	4	4	5	5	5	5	5	4	5	5	5	70
233	Putri	6411417007	FIK	2	2	2	3	3	5	3	2	4	4	4	2	3	3	3	45
234	Ayu pramahesti dhinisya	6211417099	FIK	5	3	5	3	5	5	5	3	5	5	5	4	4	5	5	67
235	Fitri wahyu setyawati	6301417004	FIK	3	4	5	5	5	5	5	5	5	5	5	5	5	5	5	72
236	Sekar Apriliani	6411417097	FIK	4	3	4	3	4	4	4	3	5	5	5	4	4	5	5	62
237	Lutfia	6211417097	FIK	4	4	5	3	4	4	3	4	4	5	5	3	3	4	4	59
238	Nur Hadziq Haidar	6211417052	FIK	4	3	5	3	4	4	4	4	5	5	4	3	4	4	4	60
239	Annida	6411417129	FIK	4	4	4	3	4	4	4	3	4	4	4	3	4	4	4	57
240	Firmansyah Maulana	6102417055	FIK	4	4	4	4	4	4	4	4	4	5	4	4	5	4	4	62
241	Claudia	6411417059	FIK	2	2	5	2	2	3	2	2	2	2	2	2	2	2	2	34
242	Wakhid Hartanto	6211417089	FIK	5	5	4	4	3	4	3	4	5	5	5	5	5	5	5	67
243	Ro'i Chatul	6411417116	FIK	4	4	5	4	4	5	4	4	4	5	4	4	4	4	4	63

No.	Nama	NIM	Fak	Intensi Berwirausaha															Total
				Y1	Y2	Y3	Y4	Y5	Y6	Y7	Y8	Y9	Y10	Y11	Y12	Y13	Y14	Y15	
	Uyun																		
244	Lulu khairunnisa	6301417123	FIK	5	4	5	4	5	3	3	3	5	5	5	5	5	4	3	64
245	Sigit susanto	6301417021	FIK	2	4	5	4	4	4	4	4	4	4	4	4	5	4	5	61
246	Ayu indah wulandari	6301417134	FIK	2	3	5	2	3	2	3	4	3	5	3	5	5	3	3	51
247	Zusrotun Ni'ma	6301417108	FIK	5	5	5	5	5	5	5	2	5	5	3	4	4	5	4	67
248	Alfi Zahra Octaviani	6101417006	FIK	4	4	4	4	4	4	4	4	5	5	4	3	5	5	5	64
249	Lutfi nuryanti	6301417143	FIK	4	4	4	3	3	3	4	4	4	5	5	5	5	5	5	63
250	Arif Setyo	6301417127	FIK	3	3	4	3	4	4	3	4	3	3	3	3	4	3	3	50
251	Kartika Dwi Jayanti	6301417144	FIK	5	5	5	3	4	2	5	4	5	5	5	4	5	5	5	67
252	Dominikus R.S	6301417135	FIK	4	5	5	3	4	5	4	5	5	5	4	3	4	4	4	64
253	Giana	6301417142	FIK	3	3	5	3	3	4	4	5	4	5	5	5	5	3	5	62
254	Noveni Arliani	6102417080	FIK	4	4	4	4	5	4	4	3	5	5	5	3	4	4	4	62
255	Nani Aprilisa K	6301417025	FIK	4	4	4	3	5	5	3	4	5	5	5	3	4	5	5	64
256	Mia Sumiati	6401417003	FIK	4	5	5	3	4	3	4	5	5	5	5	4	4	4	5	65
257	Gita Valhalla G.	6301417006	FIK	5	5	5	4	5	5	5	4	5	5	5	4	5	4	5	71
258	Yusron Shalahudin A	6301417027	FIK	4	5	4	3	4	3	5	4	3	5	4	5	4	4	4	61
259	Cindy framellya putri	6301417029	FIK	3	3	4	3	4	3	4	4	4	4	4	3	4	4	4	55
260	Sopian	6301417079	FIK	4	4	5	4	4	5	4	4	5	4	4	4	4	4	4	63



No.	Nama	NIM	Fak	Intensi Berwirausaha															Total
				Y1	Y2	Y3	Y4	Y5	Y6	Y7	Y8	Y9	Y10	Y11	Y12	Y13	Y14	Y15	
261	Najla	6301417080	FIK	4	4	4	5	4	5	4	5	5	5	5	4	4	5	5	68
262	Cahyo Jayanto	6301417023	FIK	4	5	5	3	4	3	5	3	5	5	5	4	4	5	5	65
263	Bayou Yudistira	6301417002	FIK	4	4	4	3	4	4	3	4	5	4	3	3	5	4	4	58
264	Wahyu astri hana	6301417001	FIK	5	5	5	5	4	5	4	3	5	5	5	5	4	5	5	70
265	Revi Erawati	6301417024	FIK	4	5	4	3	5	4	3	3	5	5	4	4	4	4	4	61
266	Mike Mayvita Dewi	6301417119	FIK	3	3	5	3	3	3	3	3	4	4	3	4	5	4	4	54
267	Tri Anggoro H. S.	6301417039	FIK	3	4	5	4	4	5	4	5	5	5	5	3	5	4	3	64
268	Arizal	6301417061	FIK	5	5	5	5	5	5	5	3	5	5	5	5	5	5	5	73
269	Deni Fidia Candra	7311417058	FE	5	4	4	4	4	4	5	4	5	4	4	5	4	5	4	65
270	Laela Safitri	7101417076	FE	5	5	5	5	5	5	5	4	5	5	5	5	4	5	5	73
271	Annisa Cahyaning Widhi	7101417200	FE	5	5	5	5	4	5	5	5	5	5	5	5	5	5	5	74
272	Adib Ulinuha	7101417267	FE	3	3	3	3	3	3	3	4	4	4	5	4	4	4	4	54
273	Eviana Lestari Putri	7101417272	FE	4	4	4	4	4	4	4	3	4	5	5	3	4	4	4	60
274	Umi Latifah	7111417002	FE	4	4	5	3	4	4	4	4	5	5	5	5	5	5	5	67
275	Serliana Nur D	7101417089	FE	3	4	4	4	4	4	4	4	4	4	4	3	4	4	4	58
276	Rizki Setiana	7101417098	FE	3	3	5	3	4	3	2	2	4	4	4	3	3	3	3	49
277	Aprilia Dewi Novita	7111417051	FE	4	4	4	4	3	4	4	4	4	4	4	3	4	3	4	57

No.	Nama	NIM	Fak	Intensi Berwirausaha															Total
				Y1	Y2	Y3	Y4	Y5	Y6	Y7	Y8	Y9	Y10	Y11	Y12	Y13	Y14	Y15	
278	Faidatul Amaliyah	7211417077	FE	4	4	4	4	4	4	4	3	5	5	4	3	4	5	4	61
279	Fanny diah	7311417113	FE	4	4	4	4	4	5	4	3	5	5	5	4	5	5	5	66
280	Halimatus Sa'diyah	7101417260	FE	3	5	5	5	5	5	5	4	5	5	5	4	5	5	5	71
281	Adam Bangkit Arsyada	7211417164	FE	5	5	5	4	5	4	5	3	4	5	5	3	4	5	5	67
282	Jenny Aini F	7211417026	FE	5	5	5	4	4	4	4	4	5	5	5	5	5	5	5	70
283	Nurlita Yuliana	7211417067	FE	3	3	3	3	3	3	3	4	3	3	3	3	3	3	3	46
284	Devita	7211417144	FE	4	3	5	4	3	4	4	4	4	5	3	4	4	4	4	59
285	Muhammad Adlan A.	7211417098	FE	5	5	5	4	4	5	4	5	5	5	4	5	5	5	5	71
286	Riska mardiyanti	7101417046	FE	5	4	4	4	5	5	4	5	5	5	5	4	5	5	4	69
287	Ayu Diah Puspitasari	7211417122	FE	4	4	5	4	4	4	4	3	4	5	5	5	5	4	4	64
288	Angga Arizky Lindu A.	7311417120	FE	3	5	5	4	4	4	5	4	3	3	4	4	4	3	4	59
289	Erma	7111417015	FE	4	5	5	3	4	4	4	4	5	5	5	4	4	4	4	64
290	Hanifa Humanisa	7211417069	FE	3	4	4	3	3	3	3	4	5	4	3	3	5	4	4	55
291	Avi Nur Indriyani	7101417100	FE	4	4	4	3	3	4	3	4	4	4	3	3	4	3	4	54
292	Eri tania septi ardila	7101417043	FE	5	5	5	4	5	4	4	5	5	5	5	3	4	5	5	69

No.	Nama	NIM	Fak	Intensi Berwirausaha															Total
				Y1	Y2	Y3	Y4	Y5	Y6	Y7	Y8	Y9	Y10	Y11	Y12	Y13	Y14	Y15	
293	Dini Alfiani Fadlilah	7211417131	FE	1	5	5	4	4	4	5	5	5	5	4	4	5	5	5	66
294	Septia Ningsih	7101417029	FE	4	4	4	4	4	4	4	4	4	4	4	4	4	4	4	60
295	Amilatun Nikhla	7101417116	FE	5	5	5	4	4	4	4	4	5	5	5	5	5	5	5	70
296	Arvina annafiu haque	7101417251	FE	4	4	5	4	4	4	4	4	5	5	4	4	4	4	4	63
297	Dewi Sinta	7101417185	FE	4	4	4	5	3	4	4	4	4	4	4	3	5	4	4	60
298	Uswatun nur khasanah	7101417212	FE	4	4	5	3	3	3	4	3	5	5	4	3	4	5	4	59
299	Ayu Apriyanti	7101417059	FE	4	4	4	3	3	4	4	3	5	5	5	5	4	4	4	61
300	Dedy Prayogo	7101417027	FE	4	4	4	4	4	4	4	4	4	5	4	4	4	4	4	61
301	Nurkhaeni	7101417262	FE	5	5	5	5	5	5	5	4	5	5	5	5	5	4	4	72
302	Lintang Suci Afiyati	7101417111	FE	4	5	5	4	5	5	4	4	5	5	5	4	5	5	5	70
303	Celine	7101417239	FE	4	4	5	4	5	5	4	4	5	5	5	4	4	4	4	66
304	Indrawati	7101417010	FE	3	5	5	4	5	5	5	3	5	5	5	5	5	5	5	70
305	Apri Lystiana	7111417045	FE	3	4	5	3	3	4	4	4	4	4	3	2	5	4	4	56
306	Novia Isro'atul Mutiah	7101417241	FE	4	4	5	4	4	4	4	5	4	5	5	4	5	4	5	66
307	Muhammad Reza E.	7101417257	FE	5	5	5	5	5	5	5	3	5	5	5	3	4	4	4	68
308	Dewi Ayuningrum	7101417005	FE	5	5	5	5	5	5	5	5	5	5	5	4	5	5	5	74
309	Husnul khuluq	7101417064	FE	5	5	5	5	5	5	5	5	5	5	5	5	5	5	5	75
310	Bella Anggi	7101417217	FE	4	3	5	3	3	3	3	3	4	4	4	3	4	3	4	53

No.	Nama	NIM	Fak	Intensi Berwirausaha															Total
				Y1	Y2	Y3	Y4	Y5	Y6	Y7	Y8	Y9	Y10	Y11	Y12	Y13	Y14	Y15	
	safitri																		
311	Khansa	7101417141	FE	4	4	5	4	5	5	4	4	5	5	5	2	4	5	4	65
312	Sartika	7101417264	FE	3	4	4	4	4	4	4	3	4	4	4	3	4	4	4	57
313	Indah lestari	8111417040	FH	3	3	4	3	4	4	4	3	4	5	4	4	4	4	4	57
314	Vaaa	8111417331	FH	3	3	4	3	3	4	3	4	4	4	4	2	3	3	3	50
315	Ari F.	8111417096	FH	3	3	3	3	5	4	2	3	5	5	5	2	3	3	3	52
316	Farhan H Ilyasa	8111417216	FH	4	4	3	3	4	5	4	5	4	5	5	3	4	4	4	61
317	Annisa Endah Dwi Safitri	8111417247	FH	3	3	3	2	4	3	3	4	3	5	4	3	4	3	3	50
318	Yuli Andhi Saputra	8111417224	FH	5	4	5	4	4	5	5	5	3	4	4	4	5	4	4	65
319	Juan Caesar S. S	8111417226	FH	4	4	5	5	4	4	4	4	3	4	5	5	4	5	4	64
320	Vira Rachmaniar Azzahra	8111417230	FH	4	5	5	5	4	4	4	4	4	5	5	5	4	4	4	66
321	Laila Dyah Rachmawati	8111417231	FH	3	3	4	3	3	4	4	4	5	5	3	5	3	4	4	57
322	Lella Agustina	8111417248	FH	5	5	5	5	5	5	5	5	5	5	5	5	5	5	5	75
323	Ulil Absor	8111417295	FH	4	3	5	4	5	5	4	4	5	5	5	4	4	3	4	64
324	Muhammad Aditya Rifki	8111417223	FH	5	4	4	5	5	5	5	4	4	4	4	4	4	5	5	67
325	Yusuf Rizky Saifuddin	8111417207	FH	4	5	5	4	5	5	5	5	4	4	5	3	3	3	4	64
326	Muhammad qoyum	8111417300	FH	5	4	4	4	4	4	4	4	4	5	5	5	5	5	5	67





No.	Nama	NIM	Fakultas	Kebutuhan Akan Prestasi											Total
				X1.1	X1.2	X1.3	X1.4	X1.5	X1.6	X1.7	X1.8	X1.9	X1.10	X1.11	
	tyas														
24	Hilwa	1301417080	FIP	4	4	5	5	5	5	5	5	5	5	4	52
25	Muhammad Alif M.	1301417073	FIP	4	4	4	5	5	4	5	4	5	4	5	49
26	Nur Hanikmah	1102417025	FIP	5	5	5	4	5	5	5	4	5	5	5	53
27	Cholifatul chusna	1102417023	FIP	4	4	4	4	4	5	4	4	4	4	4	45
28	Muhammad Alfian Nur	1102417026	FIP	4	4	4	4	4	4	4	4	4	4	4	44
29	Rafiqi Arielda Iskandar	1102417021	FIP	3	4	4	4	4	4	4	4	4	4	4	43
30	Mila	1102417006	FIP	4	4	4	4	4	4	4	4	4	4	2	42
31	Syam	1301417036	FIP	5	5	5	4	4	5	5	3	5	5	5	51
32	Haris Pribadi	1102417067	FIP	5	5	5	5	5	5	5	3	5	5	5	53
33	Yana Prilia	1102417018	FIP	4	3	3	3	3	3	4	2	2	2	2	31
34	Malya Milawati	1301417085	FIP	3	4	4	4	4	4	4	4	4	5	3	43
35	Della Salvia H N	1301417065	FIP	3	4	4	4	4	4	4	4	4	4	3	42
36	Rizki Aziz Saputra	1102417003	FIP	4	4	5	4	5	5	5	5	5	4	4	50
37	Susi indriyani	1102417007	FIP	5	5	5	5	5	5	5	5	5	5	5	55
38	Wahyu Eka	1102417016	FIP	3	4	4	4	4	4	5	5	4	4	3	44
39	Munica	1301417033	FIP	5	5	5	5	5	5	5	5	5	5	5	55
40	Reni Aprinia Hertanti	1301417029	FIP	4	4	4	4	4	4	4	4	5	4	4	45
41	Ajeng Sayidatining	1201417003	FIP	4	4	4	4	4	4	5	3	3	4	3	42

No.	Nama	NIM	Fakultas	Kebutuhan Akan Prestasi											Total
				X1.1	X1.2	X1.3	X1.4	X1.5	X1.6	X1.7	X1.8	X1.9	X1.10	X1.11	
42	Amelia Yuniar	1102417002	FIP	3	4	4	4	4	4	4	4	4	4	4	43
43	Kiya	1511417056	FIP	4	4	4	5	5	5	5	4	4	5	5	50
44	Rahma Ta'nisa	1102417024	FIP	4	4	4	4	4	4	2	4	5	4	3	42
45	Nugroho Pangestu Adi	1301417054	FIP	3	4	4	4	3	4	5	5	5	5	3	45
46	Zahra Auliya	1301417043	FIP	3	4	4	4	3	4	5	5	5	4	3	44
47	Nansi	1102417005	FIP	3	3	4	3	3	3	3	3	3	4	5	37
48	Ayu Candra Dewi	1201417015	FIP	5	5	5	5	5	5	5	3	3	5	4	50
49	Muhammad Maulana S.	1401417088	FIP	3	5	4	4	4	5	5	5	4	5	5	49
50	Qoi	1201417021	FIP	4	4	4	5	4	3	5	4	4	4	5	46
51	Riza Puri Ika Devi	2101417018	FBS	3	3	3	2	2	2	1	2	2	2	2	24
52	Nur Lela	2401417003	FBS	4	5	4	5	5	5	5	3	5	4	4	49
53	Farida Handayani	2301417022	FBS	4	5	5	5	5	5	4	4	4	5	4	50
54	Pradhita Nurika Ramadhani	2301417020	FBS	4	4	4	4	4	4	5	4	4	4	4	45
55	Faiqotul Himmah	2111417016	FBS	4	4	4	4	4	4	5	4	4	5	4	46
56	Eka Wulandari	2211417017	FBS	3	5	4	4	4	4	5	4	4	4	4	45
57	Evi nur syarifah	2302417026	FBS	5	5	4	5	5	5	5	5	4	5	3	51
58	Novia Wahyu Utami	2101417050	FBS	4	4	4	4	4	4	4	4	3	3	3	41
59	Nida Alhurriyah	2311417014	FBS	4	4	3	3	4	3	4	5	5	5	2	42
60	Wihda Nadiya	2211417003	FBS	2	3	2	4	4	4	5	4	4	3	3	38



No.	Nama	NIM	Fakultas	Kebutuhan Akan Prestasi											Total
				X1.1	X1.2	X1.3	X1.4	X1.5	X1.6	X1.7	X1.8	X1.9	X1.10	X1.11	
	Subulana														
61	M. Alfin jaza'	2301417013	FBS	5	5	5	5	5	5	5	3	5	5	5	53
62	Dwiokta Riswandha	2311417042	FBS	4	5	5	4	4	4	5	5	4	5	1	46
63	NAOMI TRISNA RIA MANALU	2311417018	FBS	4	4	4	5	3	4	5	5	5	5	5	49
64	Shonia Sari Rizkia	2301417001	FBS	4	4	4	5	5	5	5	5	5	5	4	51
65	Silam Rohmawatiningrum	2301417005	FBS	4	5	4	4	4	4	5	4	4	5	4	47
66	Frisca Anjaningrum	2311417026	FBS	1	3	3	3	3	3	4	5	3	3	2	33
67	Siti Rovikah	2301417023	FBS	4	4	4	5	4	5	4	4	4	5	4	47
68	Vera Fitriani	2301417008	FBS	4	4	4	5	4	5	5	5	5	4	4	49
69	Siti Anggorowati	2311417016	FBS	4	4	4	3	3	5	5	4	4	4	4	44
70	Riandita amalia	2301417035	FBS	5	5	5	5	5	5	5	5	4	5	4	53
71	salsabila	2311417021	FBS	3	4	3	3	3	3	4	4	5	4	3	39
72	Maziyyatus Sa'adah	2301417018	FBS	5	5	5	5	5	5	5	5	5	5	5	55
73	Devi Febriyanti	2311417012	FBS	3	3	4	4	3	4	4	4	4	3	4	40
74	Dwi Nur Asiyah	2201417042	FBS	4	2	4	2	4	4	2	5	3	4	4	38
75	Nian	2302417020	FBS	4	2	4	5	2	5	5	2	5	2	4	40
76	Faris Fauzi	2301417037	FBS	2	1	3	2	2	2	1	2	2	1	1	19
77	Adinda Destinova	2301417028	FBS	4	4	4	3	4	4	4	4	3	4	3	41
78	Winda Risma	2301417017	FBS	4	4	4	4	4	3	5	5	5	4	4	46



No.	Nama	NIM	Fakultas	Kebutuhan Akan Prestasi											Total
				X1.1	X1.2	X1.3	X1.4	X1.5	X1.6	X1.7	X1.8	X1.9	X1.10	X1.11	
93	Erisa Septianingrum	2101417011	FBS	5	5	5	5	5	5	5	5	5	5	5	55
94	Dwi Nur Kholis Alamsyah	2101417040	FBS	3	3	3	3	3	3	3	3	3	3	3	33
95	Efa Aningsih	2101417042	FBS	4	5	5	5	5	5	5	5	5	5	4	53
96	Tingkar Ayu	2111417046	FBS	4	4	4	4	4	3	4	4	4	4	2	41
97	Muhammad Adam S.	2303417046	FBS	4	5	5	5	5	5	4	5	5	5	5	53
98	Khamimah	2303417018	FBS	5	5	5	5	5	5	5	5	5	5	4	54
99	Muhammad Yudha D.	2101417059	FBS	4	4	4	4	4	4	5	5	5	5	1	45
100	Alfa Zulia Dwi Karina	2111417003	FBS	4	4	4	5	5	5	5	5	5	5	4	51
101	Lusi Sri Rahayu	2303417031	FBS	5	4	4	4	4	5	5	5	5	5	3	49
102	Ozui Ezra Zendrato	2501417158	FBS	3	4	2	4	4	5	5	3	4	4	3	41
103	Mohammad Daud Muhtar	2111417031	FBS	5	5	3	3	4	3	5	4	4	4	3	43
104	Ulfa Safangatun	3401417060	FIS	3	4	4	4	4	4	4	4	4	4	5	44
105	Anisa Ramadhanti	3101417021	FIS	3	3	5	4	4	5	4	4	4	4	4	44
106	Jukianto	3301417033	FIS	4	4	4	4	4	4	4	4	4	4	2	42
107	Muhammad Kadafi	3401417071	FIS	4	4	5	5	5	4	5	5	3	4	4	48
108	Wanda	3401417048	FIS	4	4	4	4	4	4	4	4	4	5	5	46
109	Riska D	3401417036	FIS	4	4	5	5	4	4	4	4	4	4	5	47
110	Afif Farhan	3401417030	FIS	4	4	3	4	4	3	3	4	4	3	3	39

No.	Nama	NIM	Fakultas	Kebutuhan Akan Prestasi											Total
				X1.1	X1.2	X1.3	X1.4	X1.5	X1.6	X1.7	X1.8	X1.9	X1.10	X1.11	
111	Lili Marselina	3401417010	FIS	3	3	3	3	3	4	4	3	4	4	3	37
112	Indah safitri	3401417019	FIS	2	2	2	2	2	2	3	3	3	3	3	27
113	Geovanny Evitawati	3401417015	FIS	3	5	5	5	5	5	5	5	5	5	5	53
114	Yola Widautami	3401417047	FIS	4	5	5	5	5	5	5	5	5	5	5	54
115	Shella nirmala	3401417060	FIS	4	4	4	4	3	4	4	4	4	4	3	42
116	Ratna Nurfitriyani	3401417064	FIS	4	5	5	4	5	4	4	5	4	4	4	48
117	Meilina Setyaningrum	3401417012	FIS	3	4	4	4	4	4	3	4	4	4	5	43
118	Roudhotul Asna	3601417045	FIS	4	2	4	4	3	4	3	4	5	4	5	42
119	Rahma Aulia Fitriyana	3601417073	FIS	5	3	4	4	4	4	5	5	4	5	3	46
120	Eriandika Dewanto	3401417054	FIS	3	4	5	5	5	5	4	3	4	4	4	46
121	Putri Sonia Purnawati	3401417035	FIS	3	3	3	5	4	4	5	4	5	5	3	44
122	Nafaul	3101417074	FIS	3	3	3	3	3	3	3	3	3	3	3	33
123	Tati Nurhayati	3401417001	FIS	5	5	3	4	5	5	4	4	5	5	3	48
124	Muhammad Nu'man A.H	3401417078	FIS	3	3	3	3	3	3	3	3	3	3	3	33
125	Nur Alif Prasetyo	3401417049	FIS	3	4	4	4	4	4	4	4	4	3	2	40
126	Shalfa Maftukhah	3401417014	FIS	4	4	4	4	4	4	5	4	5	4	4	46
127	Riska DN	3401417036	FIS	4	4	4	5	5	4	4	4	4	4	5	47
128	Riska Tri Anandita	3401417017	FIS	4	4	4	5	4	4	5	5	4	5	4	48







No.	Nama	NIM	Fakultas	Kebutuhan Akan Prestasi											Total
				X1.1	X1.2	X1.3	X1.4	X1.5	X1.6	X1.7	X1.8	X1.9	X1.10	X1.11	
184	Maya Dhani	5302417031	FT	4	4	4	4	4	4	4	4	4	4	4	44
185	Rika Arifa Isnaini	5302417008	FT	4	4	4	5	4	4	5	5	5	5	3	48
186	Willi ardian	5101417046	FT	4	5	4	3	4	4	5	5	4	4	4	46
187	Nila Lutfiatul Fadilah	5302417009	FT	3	5	4	5	5	5	5	5	4	5	4	50
188	Rian Purnomo	5311417011	FT	3	3	3	3	3	3	3	3	3	3	3	33
189	Adi susanto	5301417008	FT	4	5	5	5	5	5	5	5	5	5	5	54
190	Muchlisin Apriliyanto	5302417012	FT	4	4	4	4	4	4	4	4	4	4	4	44
191	Fahimatul Ilmi	5311417005	FT	4	4	4	4	4	4	4	4	4	4	4	44
192	Alverro Pratama Widodo	5201417063	FT	4	5	5	5	5	5	5	5	5	5	5	54
193	Achmad Faizal Bachri	5202417027	FT	5	5	4	5	4	5	3	5	5	5	5	51
194	Navari Wahyuning R	5401417008	FT	3	3	3	4	4	4	4	4	4	5	3	41
195	Muntasy Syahrul S	5202417029	FT	4	4	4	4	4	4	4	4	4	4	4	44
196	Lydia Katarina	5402417005	FT	5	5	5	5	5	5	5	5	5	5	5	55
197	Uswatun Khasanah	5302417043	FT	2	3	5	2	5	4	3	5	5	5	5	44
198	Anggie Cristanti	5402417002	FT	5	5	5	5	5	5	5	5	4	4	5	53
199	Kharina Rahmadhani	5402417025	FT	5	5	5	5	4	4	4	5	4	5	4	50
200	Mohammad syafiun najib	5301417042	FT	3	4	3	3	3	4	3	3	4	4	4	38



No.	Nama	NIM	Fakultas	Kebutuhan Akan Prestasi											Total
				X1.1	X1.2	X1.3	X1.4	X1.5	X1.6	X1.7	X1.8	X1.9	X1.10	X1.11	
201	Ishmah Zahratul Miskiyah	5402417018	FT	5	5	4	4	4	4	4	4	4	4	3	45
202	A Rifaldi	5302417023	FT	5	5	5	4	4	4	4	5	5	5	3	49
203	Nur farida i	5402417020	FT	5	5	4	4	4	2	4	5	4	4	2	43
204	Bagas Wijanarko	5302417004	FT	5	5	5	4	5	5	5	5	5	5	3	52
205	Nur Rohmah	5402417021	FT	5	5	4	5	5	5	5	5	5	5	3	52
206	Erika putri	5402417011	FT	5	5	5	5	5	5	5	5	5	5	5	55
207	Anisa Nur Kafidho	5402417024	FT	4	4	4	4	4	5	4	5	4	4	5	47
208	Fanisa Arum Safitri	5402417015	FT	5	5	5	5	5	5	5	5	4	5	4	53
209	Mahendra nugroho	5301417031	FT	4	4	5	3	5	4	3	4	4	4	4	44
210	Isni Nur Azizah	5402417006	FT	3	4	4	3	5	4	3	3	4	4	4	41
211	Avida Eviana	5402417034	FT	5	4	5	5	5	4	4	4	4	5	5	50
212	M. Ari	5201417036	FT	4	5	4	4	4	4	4	4	4	4	5	46
213	Yaoma Fathin Azhar	5404417025	FT	3	3	3	3	4	3	4	3	3	4	3	36
214	Aldrian sugantara	5302417035	FT	4	4	4	5	4	4	3	4	4	5	4	45
215	Adhim Bagas Wisnu Aji	5302417056	FT	4	3	4	4	2	4	5	2	4	4	2	38
216	Rozanio Yazid Fadillah	5301417047	FT	5	5	5	5	5	5	5	5	5	5	5	55
217	Subhan Mahfud	5301417036	FT	4	4	4	4	4	4	4	4	4	4	3	43
218	Wahyu ramadan adi	5302417047	FT	3	3	3	3	4	3	4	3	3	4	3	36

No.	Nama	NIM	Fakultas	Kebutuhan Akan Prestasi											Total
				X1.1	X1.2	X1.3	X1.4	X1.5	X1.6	X1.7	X1.8	X1.9	X1.10	X1.11	
219	Sukmandaru Hari W.	5302417022	FT	4	4	3	5	5	5	5	5	5	4	4	49
220	Ashhab Aghnil Hakim	5311417020	FT	4	5	5	4	4	4	4	4	5	5	3	47
221	Ilham Abdullah Sidiq	5311417027	FT	4	4	4	4	4	4	4	4	4	4	4	44
222	Najla Khairunnisa S.	5404417038	FT	5	5	4	5	5	5	5	5	5	5	5	54
223	Rully Ihza Mahendra	5302417036	FT	4	5	4	4	4	4	5	4	4	4	3	45
224	Dicky Juni Haryadi	5404417009	FT	5	5	5	5	5	4	2	5	5	5	5	51
225	Elisia Rahayuningsih	5302417048	FT	4	4	4	4	4	4	4	4	4	4	3	43
226	Hanrian Rossa	5302417024	FT	4	5	4	5	5	5	5	5	5	5	5	53
227	Aprian wahyu guntoro	6301417044	FIK	5	5	5	5	5	5	4	4	5	5	1	49
228	Della A	6411417110	FIK	4	5	5	5	5	5	5	5	5	5	5	54
229	Kirom Malik	6411417115	FIK	2	2	2	2	3	2	4	5	4	5	5	36
230	Yusfina Rachma Dayu S	6411417088	FIK	4	4	4	4	4	4	4	4	4	4	4	44
231	Qurrotu ainy	6411417103	FIK	4	4	4	4	4	5	5	5	5	5	5	50
232	Asti Widyastuti	6411417003	FIK	4	4	5	5	5	5	5	5	5	4	4	51
233	Putri	6411417007	FIK	3	3	3	3	3	3	3	3	3	3	3	33
234	Ayu pramahesti	6211417099	FIK	5	5	5	5	5	5	5	4	4	5	5	53

No.	Nama	NIM	Fakultas	Kebutuhan Akan Prestasi											Total
				X1.1	X1.2	X1.3	X1.4	X1.5	X1.6	X1.7	X1.8	X1.9	X1.10	X1.11	
	dhinisya														
235	Fitri wahyu setyawati	6301417004	FIK	5	5	5	5	5	5	5	5	5	5	5	55
236	Sekar Apriliani	6411417097	FIK	5	5	4	4	5	4	5	5	5	5	5	52
237	Lutfia	6211417097	FIK	3	4	3	5	4	4	5	4	4	4	4	44
238	Nur Hadziq Haidar	6211417052	FIK	3	4	4	5	4	4	5	5	5	5	3	47
239	Annida	6411417129	FIK	4	3	4	4	4	4	4	4	4	4	4	43
240	Firmansyah Maulana	6102417055	FIK	4	4	3	4	5	4	4	4	4	4	4	44
241	Claudia	6411417059	FIK	3	2	5	5	3	5	5	5	5	5	4	47
242	Wakhid Hartanto	6211417089	FIK	5	5	5	5	5	5	5	5	5	5	5	55
243	Ro'i Chatul Uyun	6411417116	FIK	4	4	4	4	4	4	4	4	4	4	4	44
244	Lulu khairunnisa	6301417123	FIK	3	3	3	5	4	5	3	5	4	5	5	45
245	Sigit susanto	6301417021	FIK	4	4	4	4	4	4	4	4	4	4	2	42
246	Ayu indah wulandari	6301417134	FIK	1	3	4	4	3	5	5	5	5	5	5	45
247	Zusrotun Ni'ma	6301417108	FIK	4	5	5	5	5	5	3	5	5	5	4	51
248	Alfi Zahra Octaviani	6101417006	FIK	3	4	4	4	4	4	4	4	4	4	5	44
249	Lutfi nuryanti	6301417143	FIK	5	5	4	5	5	5	4	4	5	5	4	51
250	Arif Setyo	6301417127	FIK	4	3	3	4	5	3	2	3	3	4	5	39
251	Kartika Dwi Jayanti	6301417144	FIK	5	4	4	4	4	4	5	5	5	5	2	47



No.	Nama	NIM	Fakultas	Kebutuhan Akan Prestasi											Total
				X1.1	X1.2	X1.3	X1.4	X1.5	X1.6	X1.7	X1.8	X1.9	X1.10	X1.11	
	Widhi														
272	Adib Ulinuha	7101417267	FE	3	3	5	5	5	4	4	5	5	5	5	49
273	Eviana Lestari Putri	7101417272	FE	4	4	4	5	5	5	5	5	5	4	2	48
274	Umi Latifah	7111417002	FE	4	5	5	5	5	5	4	5	5	5	4	52
275	Serliana Nur D	7101417089	FE	4	4	4	4	4	4	4	4	4	4	4	44
276	Rizki Setiana	7101417098	FE	4	4	4	4	4	4	4	4	4	4	2	42
277	Aprilia Dewi Novita	7111417051	FE	3	3	4	4	4	4	4	4	4	4	4	42
278	Faidatul Amaliyah	7211417077	FE	4	4	3	4	4	4	4	4	4	4	5	44
279	Fanny diah	7311417113	FE	4	5	4	5	5	5	5	5	5	5	4	52
280	Halimatus Sa'diyah	7101417260	FE	5	5	5	5	5	5	5	5	5	5	4	54
281	Adam Bangkit Arsyada	7211417164	FE	4	4	3	4	4	2	4	5	4	5	4	43
282	Jenny Aini F	7211417026	FE	4	4	4	4	4	4	5	5	5	4	4	47
283	Nurlita Yuliana	7211417067	FE	4	4	4	5	5	5	5	4	4	4	4	48
284	Devita	7211417144	FE	4	4	4	4	4	4	4	4	4	4	4	44
285	Muhammad Adlan A.	7211417098	FE	4	4	5	5	5	5	4	5	5	5	3	50
286	Riska mardiyanti	7101417046	FE	5	5	5	5	5	5	5	5	5	5	5	55
287	Ayu Diah Puspitasari	7211417122	FE	4	4	5	5	4	5	5	4	4	5	5	50
288	Angga Arizky Lindu A.	7311417120	FE	3	4	5	3	3	5	4	4	5	5	5	46



No.	Nama	NIM	Fakultas	Kebutuhan Akan Prestasi											Total
				X1.1	X1.2	X1.3	X1.4	X1.5	X1.6	X1.7	X1.8	X1.9	X1.10	X1.11	
307	Muhammad Reza E.	7101417257	FE	4	4	5	4	4	3	5	4	4	5	4	46
308	Dewi Ayuningrum	7101417005	FE	5	5	5	5	5	5	5	5	5	5	5	55
309	Husnul khuluq	7101417064	FE	5	4	5	5	5	5	5	5	5	5	5	54
310	Bella Anggi safitri	7101417217	FE	5	5	5	5	5	5	5	5	5	5	5	55
311	Khansa	7101417141	FE	1	3	5	4	5	4	5	5	5	5	5	47
312	Sartika	7101417264	FE	3	4	4	4	4	4	4	4	4	4	4	43
313	Indah lestari	8111417040	FH	3	4	4	4	4	4	4	4	4	4	4	43
314	Vaaa	8111417331	FH	3	3	3	3	3	3	3	3	3	3	3	33
315	Ari F.	8111417096	FH	3	3	3	3	3	3	3	5	5	4	3	38
316	Farhan H Ilyasa	8111417216	FH	4	4	4	4	5	4	5	4	5	4	4	47
317	Annisa Endah Dwi Safitri	8111417247	FH	3	4	5	5	4	4	5	4	4	4	4	46
318	Yuli Andhi Saputra	8111417224	FH	4	5	5	4	4	5	4	4	5	4	4	48
319	Juan Caesar S. S	8111417226	FH	3	4	3	4	5	5	4	4	4	4	4	44
320	Vira Rachmaniar Azzahra	8111417230	FH	4	4	4	4	4	4	5	5	5	5	4	48
321	Laila Dyah Rachmawati	8111417231	FH	4	4	5	5	4	4	4	4	4	4	5	47
322	Lella Agustina	8111417248	FH	4	4	5	4	4	4	4	5	4	4	4	46
323	Ulil Absor	8111417295	FH	3	4	4	5	4	4	5	5	5	5	4	48
324	Muhammad Aditya Rifki	8111417223	FH	5	5	5	5	5	4	5	5	5	4	4	52





No.	Nama	NIM	Fakultas	Pengambilan Risiko								Total
				X2.1	X2.2	X2.3	X2.4	X2.5	X2.6	X2.7	X2.8	
3	Nunung Pratiwiningsih	1201417039	FIP	4	3	3	3	3	3	3	4	26
4	indah lestari	1201417013	FIP	4	4	4	3	4	3	5	4	31
5	Najwa	1201417064	FIP	5	5	5	5	5	5	5	5	40
6	Anisa Fauziyah	1201417010	FIP	4	3	3	4	3	3	4	3	27
7	wahyu indah permatasari	1401417084	FIP	4	5	4	4	4	4	4	4	33
8	Islaily Maulidiyah	1401417071	FIP	5	5	5	5	5	5	5	5	40
9	Anis Magfiroh	1401417059	FIP	4	4	4	4	4	4	4	4	32
10	Hendra Setiawan	1102417053	FIP	4	4	5	4	5	4	4	4	34
11	Daniella	1201417024	FIP	5	5	5	5	5	5	5	5	40
12	Petit dini hafsari	1201417077	FIP	4	4	4	4	4	4	4	5	33
13	Rossanda Unafa	1201417075	FIP	5	3	5	5	5	3	5	5	36
14	Syaiful	1301417040	FIP	5	5	4	5	4	4	5	4	36
15	Muhammad Dwi Arfani	1301417038	FIP	4	5	5	5	5	4	5	5	38
16	Shifonnifa Yulitwenty	1301417060	FIP	4	4	4	4	4	3	4	3	30
17	Yuanita Armasari Muslih	1301417015	FIP	4	4	4	4	4	4	4	4	32
18	Ana	1301417014	FIP	4	4	5	5	4	4	4	4	34
19	Dewi Yuliana	1301417007	FIP	4	4	3	4	4	4	4	4	31
20	Prabandari Rahma Satiti	1301417076	FIP	4	3	4	4	4	4	4	4	31

No.	Nama	NIM	Fakultas	Pengambilan Risiko								Total
				X2.1	X2.2	X2.3	X2.4	X2.5	X2.6	X2.7	X2.8	
21	Ina	1301417022	FIP	4	4	4	4	5	4	4	4	33
22	Muhammad Irfan Rosyid	1301417082	FIP	5	5	5	5	5	5	5	5	40
23	Alfia wahyuning tyas	1301417027	FIP	4	4	3	3	3	3	4	4	28
24	Hilwa	1301417080	FIP	4	4	4	4	4	3	5	4	32
25	Muhammad Alif M.	1301417073	FIP	3	4	4	4	3	5	5	4	32
26	Nur Hanikmah	1102417025	FIP	5	2	5	4	3	5	5	5	34
27	Cholifatul chusna	1102417023	FIP	4	4	3	3	4	4	4	4	30
28	Muhammad Alfian Nur	1102417026	FIP	5	4	4	4	4	4	5	5	35
29	Rafiqi Arielda Iskandar	1102417021	FIP	4	3	4	4	4	4	4	4	31
30	Mila	1102417006	FIP	4	4	4	4	4	4	4	4	32
31	Syam	1301417036	FIP	5	3	4	5	5	3	5	4	34
32	Haris Pribadi	1102417067	FIP	5	5	5	5	5	3	5	5	38
33	Yana Prilia	1102417018	FIP	3	3	2	3	3	3	3	2	22
34	Malya Milawati	1301417085	FIP	4	3	3	3	3	4	4	4	28
35	Della Salvia H N	1301417065	FIP	5	3	3	3	3	4	4	4	29
36	Rizki Aziz Saputra	1102417003	FIP	5	4	4	3	3	4	4	4	31
37	Susi indriyani	1102417007	FIP	5	5	5	5	5	5	5	5	40
38	Wahyu Eka	1102417016	FIP	4	4	4	4	4	4	5	4	33
39	Munica	1301417033	FIP	4	4	2	4	2	2	4	4	26
40	Reni Aprinia	1301417029	FIP	4	3	3	3	4	3	4	3	27

No.	Nama	NIM	Fakultas	Pengambilan Risiko								Total
				X2.1	X2.2	X2.3	X2.4	X2.5	X2.6	X2.7	X2.8	
	Hertanti											
41	Ajeng Sayidatining	1201417003	FIP	3	4	3	3	4	3	4	4	28
42	Amelia Yuniar	1102417002	FIP	5	4	5	5	5	4	4	4	36
43	Kiya	1511417056	FIP	5	3	4	4	4	4	4	4	32
44	Rahma Ta'nisa	1102417024	FIP	5	2	1	2	2	3	3	3	21
45	Nugroho Pangestu Adi	1301417054	FIP	4	3	4	4	4	3	4	4	30
46	Zahra Auliya	1301417043	FIP	5	5	5	5	5	3	2	4	34
47	Nansi	1102417005	FIP	4	5	4	5	5	4	4	4	35
48	Ayu Candra Dewi	1201417015	FIP	4	4	3	3	4	4	5	3	30
49	Muhammad Maulana S.	1401417088	FIP	3	3	3	3	3	3	5	4	27
50	Qoi	1201417021	FIP	5	4	5	5	4	4	4	4	35
51	Riza Puri Ika Devi	2101417018	FBS	1	2	3	3	3	3	3	3	21
52	Nur Lela	2401417003	FBS	5	5	5	5	5	4	4	4	37
53	Farida Handayani	2301417022	FBS	5	5	1	1	1	5	5	5	28
54	Pradhita Nurika Ramadhani	2301417020	FBS	4	4	4	4	4	3	4	4	31
55	Faiqotul Himmah	2111417016	FBS	4	4	4	4	4	4	4	4	32
56	Eka Wulandari	2211417017	FBS	4	3	5	4	4	2	5	3	30
57	Evi nur syarifah	2302417026	FBS	5	5	5	5	5	3	4	3	35
58	Novia Wahyu Utami	2101417050	FBS	3	3	3	3	3	3	3	3	24
59	Nida Alhurriyah	2311417014	FBS	3	3	3	4	4	3	4	4	28

No.	Nama	NIM	Fakultas	Pengambilan Risiko								Total
				X2.1	X2.2	X2.3	X2.4	X2.5	X2.6	X2.7	X2.8	
60	Wihda Nadiya Subulana	2211417003	FBS	3	4	4	3	3	4	5	4	30
61	M. Alfin jaza'	2301417013	FBS	5	5	5	5	5	3	5	3	36
62	Dwiokta Riswandha	2311417042	FBS	5	5	4	3	3	5	3	5	33
63	NAOMI TRISNA RIA MANALU	2311417018	FBS	5	5	3	3	5	3	4	4	32
64	Shonia Sari Rizkia	2301417001	FBS	5	5	5	5	5	5	5	5	40
65	Silam Rohmawatiningrum	2301417005	FBS	5	3	4	5	4	3	4	3	31
66	Frisca Anjaningrum	2311417026	FBS	3	2	2	3	3	2	4	3	22
67	Siti Rovikah	2301417023	FBS	5	5	5	4	4	3	4	4	34
68	Vera Fitriani	2301417008	FBS	3	3	3	4	4	2	4	3	26
69	Siti Anggorowati	2311417016	FBS	5	3	3	4	3	4	5	3	30
70	Riandita amalia	2301417035	FBS	5	3	5	5	5	3	5	4	35
71	salsabila	2311417021	FBS	4	3	4	4	4	3	3	3	28
72	Maziyyatus Sa'adah	2301417018	FBS	5	5	5	5	5	5	5	5	40
73	Devi Febriyanti	2311417012	FBS	4	3	4	3	4	4	4	4	30
74	Dwi Nur Asiyah	2201417042	FBS	5	5	5	3	3	3	5	4	33
75	Nian	2302417020	FBS	5	5	4	4	3	5	4	3	33
76	Faris Fauzi	2301417037	FBS	1	1	1	1	1	2	2	2	11
77	Adinda Destinova	2301417028	FBS	5	3	5	5	5	4	3	4	34
78	Winda Risma Fitriyani	2301417017	FBS	3	3	5	5	4	3	3	3	29



No.	Nama	NIM	Fakultas	Pengambilan Risiko								Total
				X2.1	X2.2	X2.3	X2.4	X2.5	X2.6	X2.7	X2.8	
95	Efa Aningsih	2101417042	FBS	5	4	5	5	5	4	4	5	37
96	Tingkar Ayu	2111417046	FBS	4	4	4	4	4	4	4	4	32
97	Muhammad Adam S.	2303417046	FBS	5	5	5	5	5	5	5	4	39
98	Khamimah	2303417018	FBS	5	4	5	5	5	5	5	5	39
99	Muhammad Yudha D.	2101417059	FBS	5	4	2	2	2	3	4	4	26
100	Alfa Zulia Dwi Karina	2111417003	FBS	5	4	2	3	3	3	4	5	29
101	Lusi Sri Rahayu	2303417031	FBS	4	5	4	4	4	4	4	4	33
102	Ozui Ezra Zendrato	2501417158	FBS	5	5	4	4	4	3	4	3	32
103	Mohammad Daud Muhtar	2111417031	FBS	4	3	5	5	5	4	5	4	35
104	Ulfa Safangatun	3401417060	FIS	5	5	3	3	3	4	4	4	31
105	Anisa Ramadhanti	3101417021	FIS	5	3	5	5	5	5	5	5	38
106	Jukianto	3301417033	FIS	4	5	4	3	4	4	4	4	32
107	Muhammad Kadafi	3401417071	FIS	5	5	4	4	3	3	4	4	32
108	Wanda	3401417048	FIS	4	5	5	5	5	3	4	4	35
109	Riska D	3401417036	FIS	4	3	3	4	4	3	4	4	29
110	Afif Farhan	3401417030	FIS	4	4	4	3	3	4	4	4	30
111	Lili Marselina	3401417010	FIS	4	3	3	3	3	3	4	3	26
112	Indah safitri	3401417019	FIS	4	4	5	5	5	4	4	4	35
113	Geovanny Evitawati	3401417015	FIS	3	1	2	2	2	2	3	3	18
114	Yola Widautami	3401417047	FIS	5	5	5	5	5	3	4	4	36



No.	Nama	NIM	Fakultas	Pengambilan Risiko								Total
				X2.1	X2.2	X2.3	X2.4	X2.5	X2.6	X2.7	X2.8	
133	Arya Sena Nugraha	3601417014	FIS	4	4	3	4	4	4	3	4	30
134	Dina Ayu W	3601417056	FIS	4	4	4	4	4	3	4	3	30
135	Muhammad Ulin N. S	3401417072	FIS	4	3	3	3	3	4	4	4	28
136	Deri Januardi Haryanto	3211417042	FIS	5	4	5	3	3	3	5	4	32
137	Shintya Retti Fatharani	3401417046	FIS	3	4	2	3	3	3	3	3	24
138	Izzatul fitri	4001417041	FMIPA	5	5	5	5	5	5	5	5	40
139	Susi Ayu Wulandari	4401417046	FMIPA	4	4	4	4	4	4	4	4	32
140	Aulia namira ramadhani	4101417144	FMIPA	4	5	4	5	5	3	3	3	32
141	Athiyya Khairunnisa	4001417006	FMIPA	5	4	5	5	4	4	4	4	35
142	Sely Yakutal M	4401417027	FMIPA	4	4	3	4	4	3	4	4	30
143	Idhea Pryas Islami	4311417048	FMIPA	5	3	5	5	5	3	4	4	34
144	Arma Yoga Putra	4301417026	FMIPA	5	5	4	4	4	5	5	5	37
145	Sausan salsabila khusna	4301417047	FMIPA	4	3	4	4	4	4	4	3	30
146	Elfira	4001417042	FMIPA	4	4	4	4	4	3	4	4	31
147	Nor Solekah	4301417029	FMIPA	4	4	4	4	4	4	4	4	32
148	Nur Fitriana	4301417036	FMIPA	3	3	3	3	3	3	3	3	24
149	Dyah	4001417030	FMIPA	4	4	4	4	4	4	4	4	32
150	Indriyati	4401417025	FMIPA	4	3	4	4	4	4	4	4	31



No.	Nama	NIM	Fakultas	Pengambilan Risiko								Total
				X2.1	X2.2	X2.3	X2.4	X2.5	X2.6	X2.7	X2.8	
151	Muchibbah	4301417022	FMIPA	5	3	5	5	3	5	5	5	36
152	Dessy Rovita	4201417015	FMIPA	4	4	3	3	3	4	3	4	28
153	Iqbal watsofi	4301417001	FMIPA	4	4	3	3	3	4	4	4	29
154	Alvian Yusuf Eka Subagja	4311417035	FMIPA	4	3	5	5	5	4	4	4	34
155	Sinta Putrianingtyas	4001417003	FMIPA	3	4	4	4	4	4	4	4	31
156	Dewi retno	4001417069	FMIPA	4	4	4	4	4	4	4	4	32
157	Tuti Khoiriyah	4201417044	FMIPA	4	5	5	5	5	5	4	4	37
158	Anis Khoirun Nisa'	4111417020	FMIPA	5	3	4	4	4	4	4	3	31
159	Indrawati	4211417003	FMIPA	5	5	5	5	5	5	5	5	40
160	Alfiah fitriati	4301417081	FMIPA	4	3	4	4	4	3	5	4	31
161	Amalia Rizqi R.	4401417070	FMIPA	5	4	4	3	4	2	4	3	29
162	Selvi Kumalasari	4401417042	FMIPA	4	4	4	4	4	3	5	4	32
163	Donita Mega Silvia	4401417006	FMIPA	5	5	5	5	5	5	5	5	40
164	Rike	4401417014	FMIPA	5	5	4	4	3	4	4	4	33
165	Dyah Vita Noeryana	4401417023	FMIPA	4	3	2	3	2	3	4	4	25
166	Nasyatal Ula Hawa H.	4401417001	FMIPA	5	5	5	5	5	4	4	4	37
167	Sely Yakutal Mustafia	4401417027	FMIPA	5	3	3	4	3	3	4	4	29
168	Kharisma Isnaigi Mearda	4401417035	FMIPA	4	4	4	4	5	4	4	4	33
169	Anissa widyawati	4401417065	FMIPA	4	4	5	5	5	5	5	5	38

No.	Nama	NIM	Fakultas	Pengambilan Risiko								Total
				X2.1	X2.2	X2.3	X2.4	X2.5	X2.6	X2.7	X2.8	
170	Bisri Ramadhani	4401417041	FMIPA	3	5	5	5	3	3	5	3	32
171	Agita safira	4401417054	FMIPA	5	5	4	4	4	4	4	4	34
172	Isti Nurrohmah	4401417050	FMIPA	5	4	5	5	5	5	5	5	39
173	Maharsiwi	4401417020	FMIPA	3	3	3	3	3	3	3	3	24
174	Diana Maria	4401417026	FMIPA	5	4	4	4	4	4	4	4	33
175	Nurul Janah	4401417012	FMIPA	5	5	5	5	5	5	5	4	39
176	Desi lubis	4101417051	FMIPA	4	3	5	4	4	3	3	3	29
177	Farha Fikri Aulia	4101417090	FMIPA	5	5	5	4	4	4	4	4	35
178	Rifki Maulana A	4101417098	FMIPA	4	4	4	4	4	3	4	3	30
179	Firda natasha	4401417030	FMIPA	2	2	2	2	2	2	2	2	16
180	Izzatul Khasanah	4101417079	FMIPA	4	4	4	4	5	4	4	4	33
181	Ricki Suprobo	4401417038	FMIPA	5	5	3	4	3	5	5	5	35
182	Novita Triska	4101417095	FMIPA	5	4	5	5	5	3	4	5	36
183	Iqbal Ma'ruf	4101417046	FMIPA	5	5	5	5	5	5	5	5	40
184	Maya Dhani	5302417031	FT	5	4	5	4	5	5	4	4	36
185	Rika Arifa Isnaini	5302417008	FT	4	4	4	5	4	4	4	4	33
186	Willi ardian	5101417046	FT	5	3	5	5	5	5	5	5	38
187	Nila Lutfiatul Fadilah	5302417009	FT	5	4	4	5	5	5	5	4	37
188	Rian Purnomo	5311417011	FT	3	3	3	3	3	3	3	3	24
189	Adi susanto	5301417008	FT	5	4	5	5	5	5	5	5	39
190	Muchlisin	5302417012	FT	4	4	5	5	4	4	5	3	34





No.	Nama	NIM	Fakultas	Pengambilan Risiko								Total
				X2.1	X2.2	X2.3	X2.4	X2.5	X2.6	X2.7	X2.8	
	guntoro											
228	Della A	6411417110	FIK	5	4	3	4	3	1	4	4	28
229	Kirom Malik	6411417115	FIK	5	3	3	3	3	3	4	4	28
230	Yusfina Rachma Dayu S	6411417088	FIK	4	3	4	4	4	4	4	4	31
231	Qurrotu ainy	6411417103	FIK	5	4	3	3	3	3	4	4	29
232	Asti Widyastuti	6411417003	FIK	4	5	5	4	4	3	4	4	33
233	Putri	6411417007	FIK	3	3	4	5	5	3	3	3	29
234	Ayu pramahesti dhisysya	6211417099	FIK	4	5	5	5	5	4	5	4	37
235	Fitri wahyu setyawati	6301417004	FIK	5	5	5	4	5	5	5	5	39
236	Sekar Apriliani	6411417097	FIK	4	4	5	5	5	5	5	5	38
237	Lutfia	6211417097	FIK	4	4	3	3	3	3	3	3	26
238	Nur Hadziq Haidar	6211417052	FIK	5	5	4	3	4	3	4	5	33
239	Annida	6411417129	FIK	4	3	3	4	4	4	4	4	30
240	Firmansyah Maulana	6102417055	FIK	4	4	4	4	4	4	4	4	32
241	Claudia	6411417059	FIK	5	2	4	4	4	4	4	4	31
242	Wakhid Hartanto	6211417089	FIK	5	5	5	5	5	5	5	5	40
243	Ro'i Chatul Uyun	6411417116	FIK	4	3	4	4	4	3	4	4	30
244	Lulu khairunnisa	6301417123	FIK	3	3	3	3	3	3	5	3	26
245	Sigit susanto	6301417021	FIK	4	3	2	2	2	4	4	4	25
246	Ayu indah wulandari	6301417134	FIK	5	3	4	3	4	5	4	5	33

No.	Nama	NIM	Fakultas	Pengambilan Risiko								Total
				X2.1	X2.2	X2.3	X2.4	X2.5	X2.6	X2.7	X2.8	
247	Zusrotun Ni'ma	6301417108	FIK	4	3	5	5	5	3	4	4	33
248	Alfi Zahra Octaviani	6101417006	FIK	5	4	4	4	4	3	5	3	32
249	Lutfi nuryanti	6301417143	FIK	4	4	4	4	4	4	4	4	32
250	Arif Setyo	6301417127	FIK	3	3	5	4	3	3	3	3	27
251	Kartika Dwi Jayanti	6301417144	FIK	5	4	5	5	5	4	5	5	38
252	Dominikus R.S	6301417135	FIK	5	5	2	2	3	5	5	4	31
253	Giana	6301417142	FIK	5	4	3	3	3	5	5	5	33
254	Noveni Arliani	6102417080	FIK	5	4	4	4	4	5	4	4	34
255	Nani Aprilisa K	6301417025	FIK	5	4	5	5	4	5	5	5	38
256	Mia Sumiati	6401417003	FIK	5	4	5	4	4	3	5	4	34
257	Gita Valhalla G.	6301417006	FIK	4	4	4	4	4	3	5	4	32
258	Yusron Shalahudin A	6301417027	FIK	4	5	5	5	4	4	4	3	34
259	Cindy framellya putri	6301417029	FIK	4	3	4	3	3	3	4	4	28
260	Sopian	6301417079	FIK	4	3	4	4	4	4	4	4	31
261	Najla	6301417080	FIK	4	4	4	5	5	4	4	4	34
262	Cahyo Jayanto	6301417023	FIK	5	5	5	5	5	5	4	4	38
263	Bayou Yudistira	6301417002	FIK	5	3	3	4	4	3	4	4	30
264	Wahyu astri hana	6301417001	FIK	4	4	3	3	3	3	3	3	26
265	Revi Erawati	6301417024	FIK	4	3	3	3	3	4	4	4	28
266	Mike Mayvita Dewi	6301417119	FIK	5	4	4	4	3	3	4	4	31







No.	Nama	NIM	Fakultas	Pengambilan Risiko								Total
				X2.1	X2.2	X2.3	X2.4	X2.5	X2.6	X2.7	X2.8	
	Mutiah											
307	Muhammad Reza E.	7101417257	FE	4	4	1	1	2	5	4	5	26
308	Dewi Ayuningrum	7101417005	FE	5	5	5	5	5	4	5	5	39
309	Husnul khuluq	7101417064	FE	5	4	5	5	5	5	5	5	39
310	Bella Anggi safitri	7101417217	FE	5	4	5	5	5	4	4	4	36
311	Khansa	7101417141	FE	5	3	5	4	4	3	4	3	31
312	Sartika	7101417264	FE	4	4	4	4	4	5	4	5	34
313	Indah lestari	8111417040	FH	5	4	4	4	5	4	4	5	35
314	Vaaa	8111417331	FH	4	3	4	3	3	3	3	3	26
315	Ari F.	8111417096	FH	4	4	5	5	4	5	2	3	32
316	Farhan H Ilyasa	8111417216	FH	4	3	4	5	4	4	4	4	32
317	Annisa Endah Dwi Safitri	8111417247	FH	4	3	4	4	4	3	4	3	29
318	Yuli Andhi Saputra	8111417224	FH	4	4	4	4	4	4	4	4	32
319	Juan Caesar S. S	8111417226	FH	5	4	3	3	4	4	4	5	32
320	Vira Rachmaniar Azzahra	8111417230	FH	4	5	4	5	5	4	5	4	36
321	Laila Dyah Rachmawati	8111417231	FH	5	5	3	3	3	4	5	4	32
322	Lella Agustina	8111417248	FH	5	5	5	5	5	5	5	5	40
323	Ulil Absor	8111417295	FH	5	4	4	5	3	3	3	3	30
324	Muhammad Aditya Rifki	8111417223	FH	5	5	5	5	4	4	5	5	38

No.	Nama	NIM	Fakultas	Pengambilan Risiko								Total
				X2.1	X2.2	X2.3	X2.4	X2.5	X2.6	X2.7	X2.8	
325	Yusuf Rizky Saifuddin	8111417207	FH	5	4	4	5	3	4	3	4	32
326	Muhammad qoyum	8111417300	FH	4	4	4	4	4	4	4	4	32
327	Fiky Kurniawan	8111417208	FH	4	4	4	5	5	5	5	4	36
328	Alfika Septiana	8111417023	FH	5	5	5	5	5	4	5	5	39
329	Kaleb Dwi Laksono	8111417244	FH	4	3	5	5	5	5	4	4	35
330	Syahdesca Liana Meralda	8111417273	FH	5	5	5	5	5	5	5	5	40
331	Andrean Yhoga Pangestu	8111417397	FH	5	3	5	5	5	5	5	5	38
332	Galuh Dwi Novanda	8111417307	FH	5	4	3	3	3	5	5	5	33
	Jumlah			2745		4016			3994			10755
	Rata-rata			4.13		4.03			4.01			32.39

### Variabel Kepercayaan Diri

No.	Nama	NIM	Fakultas	Kepercayaan Diri						Total X
				X3.1	X3.2	X3.3	X3.4	X3.5	X3.6	
1	Lita	1102417020	FIP	4	4	2	3	5	5	23
2	Khofifa Fauzia Hirminanti	1102417029	FIP	4	4	4	4	4	4	24
3	Nunung Pratiwiningsih	1201417039	FIP	5	5	5	4	5	4	28
4	indah lestari	1201417013	FIP	4	5	4	5	4	4	26

No.	Nama	NIM	Fakultas	Kepercayaan Diri						Total X
				X3.1	X3.2	X3.3	X3.4	X3.5	X3.6	
5	Najwa	1201417064	FIP	5	5	5	5	5	5	30
6	Anisa Fauziah	1201417010	FIP	3	4	4	4	4	4	23
7	wahyu indah permatasari	1401417084	FIP	4	4	4	5	4	5	26
8	Islaily Maulidiyah	1401417071	FIP	5	5	5	5	5	5	30
9	Anis Magfiroh	1401417059	FIP	4	4	4	4	4	4	24
10	Hendra Setiawan	1102417053	FIP	4	4	4	4	4	4	24
11	Daniella	1201417024	FIP	5	5	5	5	5	5	30
12	Petit dini hafsari	1201417077	FIP	5	5	5	5	5	5	30
13	Rossanda Unafa	1201417075	FIP	5	5	5	5	5	5	30
14	Syaiful	1301417040	FIP	5	5	5	5	5	3	28
15	Muhammad Dwi Arfani	1301417038	FIP	5	5	4	4	5	5	28
16	Shifonnifa Yulitwenty	1301417060	FIP	4	4	4	4	4	4	24
17	Yuanita Armasari Muslih	1301417015	FIP	4	4	4	4	4	4	24
18	Ana	1301417014	FIP	5	5	4	3	4	4	25
19	Dewi Yuliana	1301417007	FIP	4	4	4	4	4	4	24
20	Prabandari Rahma Satiti	1301417076	FIP	4	3	4	4	3	4	22
21	Ina	1301417022	FIP	5	5	5	5	5	5	30
22	Muhammad Irfan Rosyid	1301417082	FIP	5	5	5	5	5	5	30
23	Alfia wahyuning tyas	1301417027	FIP	4	4	4	4	4	4	24
24	Hilwa	1301417080	FIP	4	4	4	4	4	4	24
25	Muhammad Alif M.	1301417073	FIP	5	4	4	4	5	4	26
26	Nur Hanikmah	1102417025	FIP	5	5	5	5	5	5	30

No.	Nama	NIM	Fakultas	Kepercayaan Diri						Total X
				X3.1	X3.2	X3.3	X3.4	X3.5	X3.6	
27	Cholifatul chusna	1102417023	FIP	4	4	4	4	4	4	24
28	Muhammad Alfian Nur	1102417026	FIP	4	4	4	4	4	4	24
29	Rafiqi Arielda Iskandar	1102417021	FIP	5	4	3	3	3	4	22
30	Mila	1102417006	FIP	4	4	4	4	4	4	24
31	Syam	1301417036	FIP	5	5	4	4	4	4	26
32	Haris Pribadi	1102417067	FIP	5	5	5	5	5	5	30
33	Yana Prilia	1102417018	FIP	3	3	2	2	3	3	16
34	Malya Milawati	1301417085	FIP	4	4	4	4	4	5	25
35	Della Salvia H N	1301417065	FIP	4	4	3	3	3	3	20
36	Rizki Aziz Saputra	1102417003	FIP	4	4	4	4	4	4	24
37	Susi indriyani	1102417007	FIP	5	5	5	5	5	5	30
38	Wahyu Eka	1102417016	FIP	4	4	4	4	4	4	24
39	Munica	1301417033	FIP	5	5	5	5	5	5	30
40	Reni Aprinia Hertanti	1301417029	FIP	4	4	4	4	4	4	24
41	Ajeng Sayidatining	1201417003	FIP	4	4	4	4	4	5	25
42	Amelia Yuniar	1102417002	FIP	5	5	4	4	4	4	26
43	Kiya	1511417056	FIP	4	4	4	4	5	5	26
44	Rahma Ta'nisa	1102417024	FIP	4	4	3	4	4	4	23
45	Nugroho Pangestu Adi	1301417054	FIP	4	4	3	3	3	3	20
46	Zahra Auliya	1301417043	FIP	5	4	5	3	5	4	26
47	Nansi	1102417005	FIP	5	5	5	4	4	4	27
48	Ayu Candra Dewi	1201417015	FIP	3	5	3	3	5	3	22

No.	Nama	NIM	Fakultas	Kepercayaan Diri						Total X
				X3.1	X3.2	X3.3	X3.4	X3.5	X3.6	
49	Muhammad Maulana S.	1401417088	FIP	4	4	4	3	3	4	22
50	Qoi	1201417021	FIP	5	5	5	5	5	5	30
51	Riza Puri Ika Devi	2101417018	FBS	2	3	3	3	3	3	17
52	Nur Lela	2401417003	FBS	4	5	3	5	4	4	25
53	Farida Handayani	2301417022	FBS	5	5	5	5	5	3	28
54	Pradhita Nurika Ramadhani	2301417020	FBS	4	4	4	4	4	4	24
55	Faiqotul Himmah	2111417016	FBS	4	4	4	4	4	4	24
56	Eka Wulandari	2211417017	FBS	3	4	4	4	4	4	23
57	Evi nur syarifah	2302417026	FBS	4	4	5	5	5	5	28
58	Novia Wahyu Utami	2101417050	FBS	3	3	3	3	3	3	18
59	Nida Alhurriyah	2311417014	FBS	4	3	4	4	3	3	21
60	Wihda Nadiya Subulana	2211417003	FBS	3	3	3	3	3	4	19
61	M. Alfin jaza'	2301417013	FBS	5	5	5	5	5	5	30
62	Dwiokta Riswandha	2311417042	FBS	5	5	5	4	3	5	27
63	NAOMI TRISNA RIA MANALU	2311417018	FBS	5	5	5	5	5	5	30
64	Shonia Sari Rizkia	2301417001	FBS	5	5	5	5	5	4	29
65	Silam Rohmawatingrum	2301417005	FBS	4	4	5	4	5	5	27
66	Frisca Anjaningrum	2311417026	FBS	2	3	3	2	2	3	15
67	Siti Rovikah	2301417023	FBS	4	4	5	5	5	5	28
68	Vera Fitriani	2301417008	FBS	3	4	4	4	3	5	23

No.	Nama	NIM	Fakultas	Kepercayaan Diri						Total X
				X3.1	X3.2	X3.3	X3.4	X3.5	X3.6	
69	Siti Anggorowati	2311417016	FBS	4	4	4	3	4	4	23
70	Riandita amalia	2301417035	FBS	5	5	5	5	5	4	29
71	salsabila	2311417021	FBS	4	4	4	5	5	5	27
72	Maziyyatus Sa'adah	2301417018	FBS	5	5	5	5	5	5	30
73	Devi Febriyanti	2311417012	FBS	3	4	3	3	4	4	21
74	Dwi Nur Asiyah	2201417042	FBS	3	4	2	4	4	2	19
75	Nian	2302417020	FBS	4	2	5	5	4	3	23
76	Faris Fauzi	2301417037	FBS	2	2	1	1	1	1	8
77	Adinda Destinova	2301417028	FBS	4	4	4	4	4	4	24
78	Winda Risma Fitriyani	2301417017	FBS	3	4	4	4	4	4	23
79	Fergiawan sagita listianto	2301417024	FBS	3	3	3	3	3	3	18
80	Intan dwi kurniasari	2501417058	FBS	4	4	4	4	4	4	24
81	Muhammad Bunyanum M.	2101417053	FBS	4	4	4	4	4	4	24
82	Mericha Astri Hastuti	2111417012	FBS	2	1	2	2	2	2	11
83	Afsana Noor Maulida Zahro	2111417048	FBS	4	3	4	4	4	4	23
84	Daffa savero rediesya	2303417030	FBS	4	4	4	4	4	4	24
85	Fahri Alfaridzi	2501417023	FBS	4	4	4	3	3	3	21
86	Satrio Aji Sasongko	2501417056	FBS	5	5	5	5	4	4	28
87	Mutia Afrina	2211417007	FBS	5	5	5	5	5	5	30
88	Nabila Lutfi	2303417050	FBS	4	5	4	4	4	4	25

No.	Nama	NIM	Fakultas	Kepercayaan Diri						Total X
				X3.1	X3.2	X3.3	X3.4	X3.5	X3.6	
89	Dinda Dewi Ambarwati	2501417004	FBS	5	5	5	5	5	5	30
90	Lawenia	2501417017	FBS	5	5	5	5	5	5	30
91	Hasan Faizal	2111417028	FBS	4	3	3	3	2	3	18
92	Mutiara shotiyaning warih	2601417051	FBS	4	4	4	4	4	4	24
93	Erisa Septianingrum	2101417011	FBS	5	5	5	5	5	5	30
94	Dwi Nur Kholis Alamsyah	2101417040	FBS	3	3	3	3	3	3	18
95	Efa Aningsih	2101417042	FBS	5	5	4	5	5	5	29
96	Tingkar Ayu	2111417046	FBS	4	4	4	4	4	4	24
97	Muhammad Adam S.	2303417046	FBS	5	4	5	5	5	4	28
98	Khamimah	2303417018	FBS	5	5	5	5	5	5	30
99	Muhammad Yudha D.	2101417059	FBS	4	4	4	4	4	4	24
100	Alfa Zulia Dwi Karina	2111417003	FBS	4	4	4	4	4	4	24
101	Lusi Sri Rahayu	2303417031	FBS	5	5	4	4	5	4	27
102	Ozui Ezra Zendrato	2501417158	FBS	4	3	5	5	4	3	24
103	Mohammad Daud Muhtar	2111417031	FBS	4	4	3	3	3	4	21
104	Ulfa Safangatun	3401417060	FIS	5	5	5	5	5	5	30
105	Anisa Ramadhanti	3101417021	FIS	3	3	4	3	3	3	19
106	Jukianto	3301417033	FIS	4	4	4	4	4	4	24
107	Muhammad Kadafi	3401417071	FIS	4	4	4	4	4	4	24
108	Wanda	3401417048	FIS	3	3	4	2	2	4	18

No.	Nama	NIM	Fakultas	Kepercayaan Diri						Total X
				X3.1	X3.2	X3.3	X3.4	X3.5	X3.6	
109	Riska D	3401417036	FIS	4	4	4	4	4	5	25
110	Afif Farhan	3401417030	FIS	4	4	2	3	4	3	20
111	Lili Marselina	3401417010	FIS	3	3	3	3	3	3	18
112	Indah safitri	3401417019	FIS	3	3	3	3	3	3	18
113	Geovanny Evitawati	3401417015	FIS	3	4	3	3	3	4	20
114	Yola Widautami	3401417047	FIS	5	3	5	5	5	5	28
115	Shella nirmala	3401417060	FIS	4	5	3	4	4	4	24
116	Ratna Nurfitriyani	3401417064	FIS	4	4	4	4	4	4	24
117	Meilina Setyaningrum	3401417012	FIS	4	4	4	4	4	4	24
118	Roudhotul Asna	3601417045	FIS	1	5	3	2	4	3	18
119	Rahma Aulia Fitriyana	3601417073	FIS	5	5	4	4	4	2	24
120	Eriandika Dewanto	3401417054	FIS	4	4	4	4	4	4	24
121	Putri Sonia Purnawati	3401417035	FIS	5	5	4	3	3	3	23
122	Nafaul	3101417074	FIS	3	3	3	3	3	3	18
123	Tati Nurhayati	3401417001	FIS	5	5	5	4	5	5	29
124	Muhammad Nu'man A.H	3401417078	FIS	3	3	3	4	3	3	19
125	Nur Alif Prasetyo	3401417049	FIS	4	4	4	4	4	4	24
126	Shalfa Maftukhah	3401417014	FIS	4	4	3	4	4	4	23
127	Riska DN	3401417036	FIS	5	5	5	5	4	4	28
128	Riska Tri Anandita	3401417017	FIS	4	4	4	5	5	5	27
129	Alda Afrilia Shandi	3401417065	FIS	2	3	3	3	3	4	18
130	Samara Nisfiyatul Salma	3401417005	FIS	4	4	4	4	5	4	25



No.	Nama	NIM	Fakultas	Kepercayaan Diri						Total X
				X3.1	X3.2	X3.3	X3.4	X3.5	X3.6	
131	Hesti Anggriyana	3401417028	FIS	5	5	5	5	5	5	30
132	Anindya	3401417011	FIS	4	5	4	4	4	4	25
133	Arya Sena Nugraha	3601417014	FIS	4	3	4	3	4	3	21
134	Dina Ayu W	3601417056	FIS	3	3	5	4	4	3	22
135	Muhammad Ulin N. S	3401417072	FIS	4	4	4	4	4	4	24
136	Deri Januardi Haryanto	3211417042	FIS	4	3	5	5	5	3	25
137	Shintya Retti Fatharani	3401417046	FIS	3	3	3	3	3	3	18
138	Izzatul fitri	4001417041	FMIPA	4	5	3	5	5	4	26
139	Susi Ayu Wulandari	4401417046	FMIPA	4	5	4	4	4	4	25
140	Aulia namira ramadhani	4101417144	FMIPA	4	4	5	4	5	5	27
141	Athiyya Khairunnisa	4001417006	FMIPA	4	4	2	3	5	5	23
142	Sely Yakutal M	4401417027	FMIPA	4	4	3	3	3	4	21
143	Idhea Pryas Islami	4311417048	FMIPA	3	3	3	3	3	3	18
144	Arma Yoga Putra	4301417026	FMIPA	5	5	5	5	5	4	29
145	Sausan salsabila khusna	4301417047	FMIPA	4	4	4	4	4	4	24
146	Elfira	4001417042	FMIPA	4	4	2	1	2	4	17
147	Nor Solekah	4301417029	FMIPA	4	5	4	5	4	4	26
148	Nur Fitriana	4301417036	FMIPA	3	3	3	3	3	3	18
149	Dyah	4001417030	FMIPA	4	4	4	4	4	4	24
150	Indriyati	4401417025	FMIPA	5	4	4	3	4	4	24
151	Muchibbah	4301417022	FMIPA	4	4	5	4	4	4	25
152	Dessy Rovita	4201417015	FMIPA	4	4	4	4	4	4	24

No.	Nama	NIM	Fakultas	Kepercayaan Diri						Total X
				X3.1	X3.2	X3.3	X3.4	X3.5	X3.6	
153	Iqbal watsofi	4301417001	FMIPA	4	4	4	4	4	4	24
154	Alvian Yusuf Eka Subagja	4311417035	FMIPA	3	3	3	3	4	4	20
155	Sinta Putrianingtyas	4001417003	FMIPA	4	4	4	4	4	4	24
156	Dewi retno	4001417069	FMIPA	4	4	4	4	4	4	24
157	Tuti Khoiriyah	4201417044	FMIPA	5	5	5	5	5	5	30
158	Anis Khoirun Nisa'	4111417020	FMIPA	4	4	4	4	4	4	24
159	Indrawati	4211417003	FMIPA	4	4	4	4	5	5	26
160	Alfiah fitriati	4301417081	FMIPA	5	5	5	5	5	5	30
161	Amalia Rizqi R.	4401417070	FMIPA	3	3	4	4	4	4	22
162	Selvi Kumalasari	4401417042	FMIPA	4	4	3	4	3	5	23
163	Donita Mega Silvia	4401417006	FMIPA	5	5	5	5	5	5	30
164	Rike	4401417014	FMIPA	5	5	5	5	5	5	30
165	Dyah Vita Noeryana	4401417023	FMIPA	4	3	4	4	5	4	24
166	Nasyatal Ula Hawa H.	4401417001	FMIPA	5	5	5	5	4	5	29
167	Sely Yakutal Mustafia	4401417027	FMIPA	4	4	4	3	3	3	21
168	Kharisma Isnaigi Mearda	4401417035	FMIPA	4	5	4	4	4	4	25
169	Anissa widyawati	4401417065	FMIPA	5	5	5	5	5	5	30
170	Bisri Ramadhani	4401417041	FMIPA	3	5	5	5	3	5	26
171	Agita safira	4401417054	FMIPA	4	5	5	5	5	5	29
172	Isti Nurrohmah	4401417050	FMIPA	5	5	5	5	5	3	28
173	Maharsiwi	4401417020	FMIPA	3	3	3	3	3	3	18

No.	Nama	NIM	Fakultas	Kepercayaan Diri						Total X
				X3.1	X3.2	X3.3	X3.4	X3.5	X3.6	
174	Diana Maria	4401417026	FMIPA	4	4	4	4	5	5	26
175	Nurul Janah	4401417012	FMIPA	5	5	5	5	5	5	30
176	Desi lubis	4101417051	FMIPA	4	4	4	4	4	4	24
177	Farha Fikri Aulia	4101417090	FMIPA	4	4	4	4	4	4	24
178	Rifki Maulana A	4101417098	FMIPA	3	3	4	4	4	4	22
179	Firda natasha	4401417030	FMIPA	1	1	1	1	2	1	7
180	Izzatul Khasanah	4101417079	FMIPA	4	3	4	4	4	4	23
181	Ricki Suprobo	4401417038	FMIPA	5	3	3	3	3	5	22
182	Novita Triska	4101417095	FMIPA	5	5	5	5	5	4	29
183	Iqbal Ma'ruf	4101417046	FMIPA	5	5	5	5	5	5	30
184	Maya Dhani	5302417031	FT	4	4	4	4	4	4	24
185	Rika Arifa Isnaini	5302417008	FT	4	4	4	4	4	4	24
186	Willi ardian	5101417046	FT	5	4	4	5	4	3	25
187	Nila Lutfiatul Fadilah	5302417009	FT	5	5	5	4	4	4	27
188	Rian Purnomo	5311417011	FT	3	3	3	3	3	3	18
189	Adi susanto	5301417008	FT	5	5	5	5	5	5	30
190	Muchlisin Apriliyanto	5302417012	FT	4	4	4	4	4	4	24
191	Fahimatul Ilmi	5311417005	FT	4	4	4	4	4	4	24
192	Alverro Pratama Widodo	5201417063	FT	5	5	5	3	5	5	28
193	Achmad Faizal Bachri	5202417027	FT	5	5	5	5	5	5	30
194	Navari Wahyuning R	5401417008	FT	3	3	4	3	4	3	20
195	Muntasy Syahrul S	5202417029	FT	4	4	4	4	4	4	24

No.	Nama	NIM	Fakultas	Kepercayaan Diri						Total X
				X3.1	X3.2	X3.3	X3.4	X3.5	X3.6	
196	Lydia Katarina	5402417005	FT	5	5	5	5	5	4	29
197	Uswatun Khasanah	5302417043	FT	4	4	5	5	5	4	27
198	Anggie Cristanti	5402417002	FT	5	5	5	5	5	5	30
199	Kharina Rahmadhani	5402417025	FT	5	5	4	4	4	5	27
200	Mohammad syafiun najib	5301417042	FT	4	3	4	3	3	4	21
201	Ishmah Zahratul Miskiyah	5402417018	FT	3	4	5	4	4	4	24
202	A Rifaldi	5302417023	FT	5	5	4	4	4	5	27
203	Nur farida i	5402417020	FT	3	4	5	5	5	5	27
204	Bagas Wijanarko	5302417004	FT	5	5	5	5	5	5	30
205	Nur Rohmah	5402417021	FT	3	3	5	4	5	4	24
206	Erika putri	5402417011	FT	5	5	5	4	5	5	29
207	Anisa Nur Kafidho	5402417024	FT	5	5	5	5	5	5	30
208	Fanisa Arum Safitri	5402417015	FT	4	4	4	5	5	4	26
209	Mahendra nugroho	5301417031	FT	4	4	3	4	4	4	23
210	Isni Nur Azizah	5402417006	FT	3	5	3	4	4	3	22
211	Avida Eviana	5402417034	FT	4	4	5	5	5	5	28
212	M. Ari	5201417036	FT	5	4	4	4	4	5	26
213	Yaoma Fathin Azhar	5404417025	FT	3	3	3	3	3	3	18
214	Aldrian sugantara	5302417035	FT	4	4	4	4	4	4	24
215	Adhim Bagas Wisnu Aji	5302417056	FT	4	5	3	5	2	5	24
216	Rozanio Yazid Fadillah	5301417047	FT	4	5	5	5	5	5	29

No.	Nama	NIM	Fakultas	Kepercayaan Diri						Total X
				X3.1	X3.2	X3.3	X3.4	X3.5	X3.6	
217	Subhan Mahfud	5301417036	FT	4	4	4	4	4	4	24
218	Wahyu adi ramadan	5302417047	FT	3	3	4	3	3	4	20
219	Sukmandaru Hari W.	5302417022	FT	5	5	5	5	5	5	30
220	Ashhab Aghnil Hakim	5311417020	FT	4	5	4	5	5	5	28
221	Ilham Abdullah Sidiq	5311417027	FT	4	4	4	4	4	4	24
222	Najla Khairunnisa S.	5404417038	FT	5	5	5	5	5	5	30
223	Rully Ihza Mahendra	5302417036	FT	4	4	4	4	4	5	25
224	Dicky Juni Haryadi	5404417009	FT	5	5	5	5	5	5	30
225	Elisia Rahayuningsih	5302417048	FT	5	5	5	4	5	5	29
226	Hanrian Rossa	5302417024	FT	4	5	4	5	5	5	28
227	Aprian wahyu guntoro	6301417044	FIK	5	5	5	5	5	5	30
228	Della A	6411417110	FIK	4	5	5	3	3	4	24
229	Kirom Malik	6411417115	FIK	5	5	3	2	2	5	22
230	Yusfina Rachma Dayu S	6411417088	FIK	4	4	4	4	5	4	25
231	Qurrotu ainy	6411417103	FIK	5	5	5	5	5	5	30
232	Asti Widyastuti	6411417003	FIK	4	5	4	4	4	4	25
233	Putri	6411417007	FIK	3	3	3	3	3	3	18
234	Ayu pramahesti dhinisyia	6211417099	FIK	5	5	5	4	4	5	28
235	Fitri wahyu setyawati	6301417004	FIK	5	5	5	5	5	5	30
236	Sekar Apriliani	6411417097	FIK	5	5	5	5	5	5	30
237	Lutfia	6211417097	FIK	4	4	4	4	4	4	24
238	Nur Hadziq Haidar	6211417052	FIK	5	4	4	4	5	4	26

No.	Nama	NIM	Fakultas	Kepercayaan Diri						Total X
				X3.1	X3.2	X3.3	X3.4	X3.5	X3.6	
239	Annida	6411417129	FIK	4	4	4	4	4	4	24
240	Firmansyah Maulana	6102417055	FIK	4	4	4	4	4	4	24
241	Claudia	6411417059	FIK	4	5	4	2	2	2	19
242	Wakhid Hartanto	6211417089	FIK	5	5	5	5	5	5	30
243	Ro'i Chatul Uyun	6411417116	FIK	3	4	4	4	4	4	23
244	Lulu khairunnisa	6301417123	FIK	4	4	5	4	4	4	25
245	Sigit susanto	6301417021	FIK	4	4	4	4	4	4	24
246	Ayu indah wulandari	6301417134	FIK	5	4	4	4	3	3	23
247	Zusrotun Ni'ma	6301417108	FIK	5	5	5	4	5	5	29
248	Alfi Zahra Octaviani	6101417006	FIK	4	3	4	4	5	4	24
249	Lutfi nuryanti	6301417143	FIK	4	4	4	3	5	4	24
250	Arif Setyo	6301417127	FIK	3	4	3	3	4	4	21
251	Kartika Dwi Jayanti	6301417144	FIK	4	5	5	5	5	2	26
252	Dominikus R.S	6301417135	FIK	5	4	4	3	5	4	25
253	Giana	6301417142	FIK	5	5	5	5	5	3	28
254	Noveni Arliani	6102417080	FIK	5	4	4	4	4	4	25
255	Nani Aprilisa K	6301417025	FIK	4	4	4	4	4	4	24
256	Mia Sumiati	6401417003	FIK	4	4	4	4	4	4	24
257	Gita Valhalla G.	6301417006	FIK	4	4	4	4	5	5	26
258	Yusron Shalahudin A	6301417027	FIK	5	5	5	4	4	4	27
259	Cindy framellya putri	6301417029	FIK	4	5	4	4	4	4	25
260	Sopian	6301417079	FIK	4	4	4	4	4	4	24

No.	Nama	NIM	Fakultas	Kepercayaan Diri						Total X
				X3.1	X3.2	X3.3	X3.4	X3.5	X3.6	
261	Najla	6301417080	FIK	5	4	4	4	5	5	27
262	Cahyo Jayanto	6301417023	FIK	5	5	5	5	4	4	28
263	Bayou Yudistira	6301417002	FIK	4	5	4	4	4	4	25
264	Wahyu astri hana	6301417001	FIK	4	4	4	4	4	4	24
265	Revi Erawati	6301417024	FIK	4	4	4	4	4	3	23
266	Mike Mayvita Dewi	6301417119	FIK	4	4	4	3	3	3	21
267	Tri Anggoro H. S.	6301417039	FIK	3	4	4	4	5	5	25
268	Arizal	6301417061	FIK	5	5	5	5	5	5	30
269	Deni Fidia Candra	7311417058	FE	5	4	5	4	5	5	28
270	Laela Safitri	7101417076	FE	4	5	5	5	5	5	29
271	Annisa Cahyaning Widhi	7101417200	FE	4	5	4	5	5	4	27
272	Adib Ulinnuha	7101417267	FE	3	3	3	3	3	4	19
273	Eviana Lestari Putri	7101417272	FE	4	4	4	3	4	5	24
274	Umi Latifah	7111417002	FE	5	5	5	5	5	5	30
275	Serliana Nur D	7101417089	FE	4	4	4	4	4	4	24
276	Rizki Setiana	7101417098	FE	4	4	3	4	4	4	23
277	Aprilia Dewi Novita	7111417051	FE	4	4	4	3	3	3	21
278	Faidatul Amaliyah	7211417077	FE	4	4	4	4	5	5	26
279	Fanny diah	7311417113	FE	5	5	5	5	5	5	30
280	Halimatus Sa'diyah	7101417260	FE	4	4	5	5	5	5	28
281	Adam Bangkit Arsyada	7211417164	FE	4	4	4	4	5	4	25
282	Jenny Aini F	7211417026	FE	3	4	4	4	4	5	24

No.	Nama	NIM	Fakultas	Kepercayaan Diri						Total X
				X3.1	X3.2	X3.3	X3.4	X3.5	X3.6	
283	Nurlita Yuliana	7211417067	FE	4	4	4	4	3	3	22
284	Devita	7211417144	FE	4	4	4	4	4	4	24
285	Muhammad Adlan A.	7211417098	FE	5	4	5	5	4	5	28
286	Riska mardiyanti	7101417046	FE	5	5	5	5	5	5	30
287	Ayu Diah Puspitasari	7211417122	FE	4	5	5	5	5	5	29
288	Angga Arizky Lindu A.	7311417120	FE	4	3	4	4	5	4	24
289	Erma	7111417015	FE	5	5	4	4	4	4	26
290	Hanifa Humanisa	7211417069	FE	3	3	3	3	3	3	18
291	Avi Nur Indriyani	7101417100	FE	3	4	3	3	3	4	20
292	Eri tania septi ardila	7101417043	FE	4	3	4	4	5	4	24
293	Dini Alfiani Fadlilah	7211417131	FE	5	5	4	4	5	5	28
294	Septia Ningsih	7101417029	FE	4	4	4	4	4	4	24
295	Amilatun Nikhla	7101417116	FE	4	4	5	4	5	5	27
296	Arvina annafiu haque	7101417251	FE	5	4	4	4	4	5	26
297	Dewi Sinta	7101417185	FE	3	5	4	5	4	4	25
298	Uswatun nur khasanah	7101417212	FE	4	4	4	5	5	5	27
299	Ayu Apriyanti	7101417059	FE	4	4	4	4	4	4	24
300	Dedy Prayogo	7101417027	FE	4	4	4	4	4	4	24
301	Nurkhaeni	7101417262	FE	5	5	5	4	5	5	29
302	Lintang Suci Afiyati	7101417111	FE	5	5	5	5	5	5	30
303	Celine	7101417239	FE	4	4	3	3	3	4	21
304	Indrawati	7101417010	FE	5	5	5	5	5	5	30



No.	Nama	NIM	Fakultas	Kepercayaan Diri						Total X
				X3.1	X3.2	X3.3	X3.4	X3.5	X3.6	
305	Apri Lystiana	7111417045	FE	4	5	4	4	4	4	25
306	Novia Isro'atul Mutiah	7101417241	FE	5	5	5	5	5	5	30
307	Muhammad Reza E.	7101417257	FE	4	4	4	4	4	4	24
308	Dewi Ayuningrum	7101417005	FE	5	5	5	5	5	5	30
309	Husnul khuluq	7101417064	FE	5	4	5	5	5	5	29
310	Bella Anggi safitri	7101417217	FE	5	5	5	5	5	5	30
311	Khansa	7101417141	FE	3	3	3	2	1	4	16
312	Sartika	7101417264	FE	4	4	4	4	4	4	24
313	Indah lestari	8111417040	FH	4	4	4	4	4	4	24
314	Vaaa	8111417331	FH	3	3	3	3	3	3	18
315	Ari F.	8111417096	FH	3	3	4	4	5	4	23
316	Farhan H Ilyasa	8111417216	FH	3	4	4	4	4	5	24
317	Annisa Endah Dwi Safitri	8111417247	FH	3	3	3	4	4	4	21
318	Yuli Andhi Saputra	8111417224	FH	5	5	4	4	4	5	27
319	Juan Caesar S. S	8111417226	FH	4	4	5	4	4	5	26
320	Vira Rachmaniar Azzahra	8111417230	FH	3	3	4	4	4	4	22
321	Laila Dyah Rachmawati	8111417231	FH	4	4	4	3	4	4	23
322	Lella Agustina	8111417248	FH	4	4	4	4	4	5	25
323	Ulil Absor	8111417295	FH	4	4	3	3	5	5	24
324	Muhammad Aditya Rifki	8111417223	FH	5	5	5	5	5	5	30
325	Yusuf Rizky Saifuddin	8111417207	FH	3	3	2	3	2	3	16

No.	Nama	NIM	Fakultas	Kepercayaan Diri						Total X
				X3.1	X3.2	X3.3	X3.4	X3.5	X3.6	
326	Muhammad qoyum	8111417300	FH	4	4	4	4	4	3	23
327	Fiky Kurniawan	8111417208	FH	5	5	5	5	4	4	28
328	Alfika Septiana	8111417023	FH	5	5	5	5	5	5	30
329	Kaleb Dwi Laksono	8111417244	FH	5	5	5	4	4	4	27
330	Syahdesca Liana Meralda	8111417273	FH	5	5	4	5	5	5	29
331	Andrean Yhoga Pangestu	8111417397	FH	5	5	3	3	3	3	22
332	Galuh Dwi Novanda	8111417307	FH	5	5	5	4	4	5	28
	Jumlah			2768		2713		2760		8241
	Rata-rata			4.17		4.09		4.16		24.82

### Variabel Efikasi Diri

No.	Nama	NIM	Fakultas	Efikasi Diri						Total X
				X4.1	X4.2	X4.3	X4.4	X4.5	X4.6	
1	Lita	1102417020	FIP	3	4	5	5	5	3	25
2	Khofifa Fauzia Hirminanti	1102417029	FIP	4	4	4	4	4	3	23
3	Nunung Pratiwiningsih	1201417039	FIP	3	4	4	3	4	3	21
4	indah lestari	1201417013	FIP	4	3	4	4	4	3	22
5	Najwa	1201417064	FIP	5	5	5	5	5	4	29
6	Anisa Fauziyah	1201417010	FIP	4	4	3	3	4	3	21
7	wahyu indah	1401417084	FIP	5	5	4	4	4	4	26

No.	Nama	NIM	Fakultas	Efikasi Diri						Total X
				X4.1	X4.2	X4.3	X4.4	X4.5	X4.6	
	permatasari									
8	Islaily Maulidiyah	1401417071	FIP	5	5	5	5	5	5	30
9	Anis Magfiroh	1401417059	FIP	4	4	4	4	4	4	24
10	Hendra Setiawan	1102417053	FIP	5	5	5	5	5	5	30
11	Daniella	1201417024	FIP	5	4	5	5	5	4	28
12	Petit dini hafisari	1201417077	FIP	5	5	5	5	5	5	30
13	Rossanda Unafa	1201417075	FIP	5	5	5	5	5	5	30
14	Syaiful	1301417040	FIP	5	5	5	5	5	4	29
15	Muhammad Dwi Arfani	1301417038	FIP	5	4	5	4	5	5	28
16	Shifonnifa Yulitwenty	1301417060	FIP	4	4	4	4	4	3	23
17	Yuanita Armasari Muslih	1301417015	FIP	4	4	4	4	4	3	23
18	Ana	1301417014	FIP	4	5	5	5	4	4	27
19	Dewi Yuliana	1301417007	FIP	4	4	4	5	4	3	24
20	Prabandari Rahma Satiti	1301417076	FIP	4	4	4	4	4	4	24
21	Ina	1301417022	FIP	5	5	5	5	5	5	30
22	Muhammad Irfan Rosyid	1301417082	FIP	5	5	5	5	5	5	30
23	Alfia wahyuning tyas	1301417027	FIP	4	4	4	4	4	3	23
24	Hilwa	1301417080	FIP	4	4	5	5	4	4	26
25	Muhammad Alif M.	1301417073	FIP	5	4	5	5	4	5	28
26	Nur Hanikmah	1102417025	FIP	5	5	5	3	5	3	26

No.	Nama	NIM	Fakultas	Efikasi Diri						Total X
				X4.1	X4.2	X4.3	X4.4	X4.5	X4.6	
27	Cholifatul chusna	1102417023	FIP	4	4	4	4	4	3	23
28	Muhammad Alfian Nur	1102417026	FIP	4	4	4	5	4	4	25
29	Rafiqi Arielda Iskandar	1102417021	FIP	3	3	4	4	4	3	21
30	Mila	1102417006	FIP	4	4	4	4	4	4	24
31	Syam	1301417036	FIP	4	4	5	4	4	4	25
32	Haris Pribadi	1102417067	FIP	5	4	5	5	5	5	29
33	Yana Prilia	1102417018	FIP	2	2	3	3	3	3	16
34	Malya Milawati	1301417085	FIP	4	3	4	4	4	3	22
35	Della Salvia H N	1301417065	FIP	4	4	4	4	4	3	23
36	Rizki Aziz Saputra	1102417003	FIP	4	4	4	4	4	3	23
37	Susi indriyani	1102417007	FIP	5	5	5	5	5	5	30
38	Wahyu Eka	1102417016	FIP	5	4	4	4	4	3	24
39	Munica	1301417033	FIP	5	5	5	5	5	5	30
40	Reni Aprinia Hertanti	1301417029	FIP	4	4	4	4	3	3	22
41	Ajeng Sayidatining	1201417003	FIP	3	3	4	4	5	4	23
42	Amelia Yuniar	1102417002	FIP	4	4	4	4	4	4	24
43	Kiya	1511417056	FIP	4	4	4	5	4	4	25
44	Rahma Ta'nisa	1102417024	FIP	4	4	4	3	1	4	20
45	Nugroho Pangestu Adi	1301417054	FIP	2	4	4	4	3	3	20
46	Zahra Auliya	1301417043	FIP	3	3	4	3	5	2	20
47	Nansi	1102417005	FIP	4	4	4	3	4	3	22
48	Ayu Candra Dewi	1201417015	FIP	3	4	5	2	3	5	22

No.	Nama	NIM	Fakultas	Efikasi Diri						Total X
				X4.1	X4.2	X4.3	X4.4	X4.5	X4.6	
49	Muhammad Maulana S.	1401417088	FIP	3	3	5	5	3	3	22
50	Qoi	1201417021	FIP	4	3	5	4	4	3	23
51	Riza Puri Ika Devi	2101417018	FBS	3	3	3	3	3	3	18
52	Nur Lela	2401417003	FBS	5	4	3	4	5	2	23
53	Farida Handayani	2301417022	FBS	5	5	5	5	5	3	28
54	Pradhita Nurika Ramadhani	2301417020	FBS	5	5	4	4	4	4	26
55	Faiqotul Himmah	2111417016	FBS	4	4	4	5	4	4	25
56	Eka Wulandari	2211417017	FBS	4	4	3	2	4	3	20
57	Evi nur syarifah	2302417026	FBS	5	5	4	2	3	3	22
58	Novia Wahyu Utami	2101417050	FBS	3	3	3	3	2	2	16
59	Nida Alhurriyah	2311417014	FBS	5	3	3	3	3	3	20
60	Wihda Nadiya Subulana	2211417003	FBS	3	4	2	3	3	2	17
61	M. Alfin jaza'	2301417013	FBS	5	5	5	5	5	5	30
62	Dwiokta Riswandha	2311417042	FBS	4	3	5	5	5	5	27
63	NAOMI TRISNA RIA MANALU	2311417018	FBS	5	5	5	5	4	5	29
64	Shonia Sari Rizkia	2301417001	FBS	5	5	5	5	5	5	30
65	Silam Rohmawatiningrum	2301417005	FBS	4	4	4	4	5	4	25
66	Frisca Anjaningrum	2311417026	FBS	2	2	3	3	3	2	15
67	Siti Rovikah	2301417023	FBS	4	4	4	4	5	4	25
68	Vera Fitriani	2301417008	FBS	4	3	3	3	4	2	19

No.	Nama	NIM	Fakultas	Efikasi Diri						Total X
				X4.1	X4.2	X4.3	X4.4	X4.5	X4.6	
69	Siti Anggorowati	2311417016	FBS	4	4	4	3	4	3	22
70	Riandita amalia	2301417035	FBS	4	4	4	4	5	4	25
71	salsabila	2311417021	FBS	4	3	3	4	3	3	20
72	Maziyyatus Sa'adah	2301417018	FBS	5	5	5	5	5	5	30
73	Devi Febriyanti	2311417012	FBS	3	3	4	4	4	3	21
74	Dwi Nur Asiyah	2201417042	FBS	3	5	2	5	2	5	22
75	Nian	2302417020	FBS	4	4	4	4	2	4	22
76	Faris Fauzi	2301417037	FBS	2	2	2	2	1	2	11
77	Adinda Destinova	2301417028	FBS	3	3	4	4	3	4	21
78	Winda Risma Fitriyani	2301417017	FBS	3	3	3	3	3	2	17
79	Fergiawan sagita listianto	2301417024	FBS	3	3	3	4	4	3	20
80	Intan dwi kurniasari	2501417058	FBS	4	4	4	4	4	4	24
81	Muhammad Bunyanum M.	2101417053	FBS	3	3	4	4	4	3	21
82	Mericha Astri Hastuti	2111417012	FBS	3	3	3	3	3	1	16
83	Afsana Noor Maulida Zahro	2111417048	FBS	3	3	3	3	3	3	18
84	Daffa savero rediesya	2303417030	FBS	4	4	4	4	4	4	24
85	Fahri Alfaridzi	2501417023	FBS	3	3	4	4	3	3	20
86	Satrio Aji Sasongko	2501417056	FBS	4	4	5	5	5	5	28
87	Mutia Afrina	2211417007	FBS	5	5	5	5	5	5	30
88	Nabila Lutfi	2303417050	FBS	5	4	4	4	4	4	25

No.	Nama	NIM	Fakultas	Efikasi Diri						Total X
				X4.1	X4.2	X4.3	X4.4	X4.5	X4.6	
89	Dinda Dewi Ambarwati	2501417004	FBS	5	5	5	5	5	5	30
90	Lawenia	2501417017	FBS	5	5	5	5	5	5	30
91	Hasan Faizal	2111417028	FBS	3	2	3	4	4	4	20
92	Mutiara shotiyaning warih	2601417051	FBS	4	4	4	4	4	3	23
93	Erisa Septianingrum	2101417011	FBS	5	5	5	5	5	5	30
94	Dwi Nur Kholis Alamsyah	2101417040	FBS	3	4	4	3	4	3	21
95	Efa Aningsih	2101417042	FBS	4	5	5	5	5	4	28
96	Tingkar Ayu	2111417046	FBS	3	4	4	3	4	3	21
97	Muhammad Adam S.	2303417046	FBS	4	5	5	5	5	5	29
98	Khamimah	2303417018	FBS	5	5	5	5	5	5	30
99	Muhammad Yudha D.	2101417059	FBS	4	4	4	4	2	4	22
100	Alfa Zulia Dwi Karina	2111417003	FBS	4	4	4	4	3	3	22
101	Lusi Sri Rahayu	2303417031	FBS	4	4	4	5	4	4	25
102	Ozui Ezra Zendrato	2501417158	FBS	3	4	4	5	5	3	24
103	Mohammad Daud Muhtar	2111417031	FBS	4	3	4	3	3	3	20
104	Ulfa Safangatun	3401417060	FIS	3	4	4	3	5	5	24
105	Anisa Ramadhanti	3101417021	FIS	3	3	4	4	3	2	19
106	Jukianto	3301417033	FIS	4	4	4	4	4	4	24
107	Muhammad Kadafi	3401417071	FIS	4	4	4	4	4	4	24
108	Wanda	3401417048	FIS	3	3	3	3	3	3	18

No.	Nama	NIM	Fakultas	Efikasi Diri						Total X
				X4.1	X4.2	X4.3	X4.4	X4.5	X4.6	
109	Riska D	3401417036	FIS	5	4	4	3	4	4	24
110	Afif Farhan	3401417030	FIS	4	4	4	4	4	4	24
111	Lili Marselina	3401417010	FIS	3	4	3	4	4	3	21
112	Indah safitri	3401417019	FIS	3	3	3	3	3	3	18
113	Geovanny Evitawati	3401417015	FIS	2	2	3	3	3	2	15
114	Yola Widautami	3401417047	FIS	5	5	5	5	5	3	28
115	Shella nirmala	3401417060	FIS	4	4	4	4	4	4	24
116	Ratna Nurfitriyani	3401417064	FIS	5	4	4	4	4	4	25
117	Meilina Setyaningrum	3401417012	FIS	4	4	4	4	4	4	24
118	Roudhotul Asna	3601417045	FIS	4	4	3	3	4	2	20
119	Rahma Aulia Fitriyana	3601417073	FIS	4	4	5	5	5	3	26
120	Eriandika Dewanto	3401417054	FIS	3	4	5	4	2	3	21
121	Putri Sonia Purnawati	3401417035	FIS	3	3	4	4	4	3	21
122	Nafaul	3101417074	FIS	3	3	3	3	3	3	18
123	Tati Nurhayati	3401417001	FIS	5	5	5	5	4	4	28
124	Muhammad Nu'man A.H	3401417078	FIS	3	3	3	3	3	3	18
125	Nur Alif Prasetyo	3401417049	FIS	4	4	4	3	4	4	23
126	Shalfa Maftukhah	3401417014	FIS	3	3	4	4	4	3	21
127	Riska DN	3401417036	FIS	4	4	4	5	3	3	23
128	Riska Tri Anandita	3401417017	FIS	5	5	5	5	5	4	29
129	Alda Afrilia Shandi	3401417065	FIS	4	4	4	4	4	3	23



No.	Nama	NIM	Fakultas	Efikasi Diri						Total X
				X4.1	X4.2	X4.3	X4.4	X4.5	X4.6	
130	Samara Nisfiyatul Salma	3401417005	FIS	5	4	3	3	3	4	22
131	Hesti Anggriyana	3401417028	FIS	5	5	5	5	5	5	30
132	Anindya	3401417011	FIS	4	4	4	4	4	4	24
133	Arya Sena Nugraha	3601417014	FIS	4	4	3	3	4	3	21
134	Dina Ayu W	3601417056	FIS	4	3	3	4	4	3	21
135	Muhammad Ulin N. S	3401417072	FIS	4	4	4	4	4	4	24
136	Deri Januardi Haryanto	3211417042	FIS	5	5	3	5	4	3	25
137	Shintya Retti Fatharani	3401417046	FIS	3	3	3	4	4	3	20
138	Izzatul fitri	4001417041	FMIPA	5	4	4	5	4	4	26
139	Susi Ayu Wulandari	4401417046	FMIPA	4	4	4	4	4	3	23
140	Aulia namira ramadhani	4101417144	FMIPA	3	3	4	3	3	3	19
141	Athiyya Khairunnisa	4001417006	FMIPA	4	5	5	4	5	3	26
142	Sely Yakutal M	4401417027	FMIPA	2	2	3	3	4	3	17
143	Idhea Pryas Islami	4311417048	FMIPA	4	3	4	3	3	3	20
144	Arma Yoga Putra	4301417026	FMIPA	4	4	5	5	5	4	27
145	Sausan salsabila khusna	4301417047	FMIPA	4	3	4	4	4	4	23
146	Elfira	4001417042	FMIPA	1	2	4	3	4	2	16
147	Nor Solekah	4301417029	FMIPA	4	4	5	5	4	4	26
148	Nur Fitriana	4301417036	FMIPA	3	3	3	3	3	3	18
149	Dyah	4001417030	FMIPA	4	5	4	4	4	4	25
150	Indriyati	4401417025	FMIPA	4	3	3	4	4	3	21

No.	Nama	NIM	Fakultas	Efikasi Diri						Total X
				X4.1	X4.2	X4.3	X4.4	X4.5	X4.6	
151	Muchibbah	4301417022	FMIPA	5	5	5	4	4	4	27
152	Dessy Rovita	4201417015	FMIPA	3	4	4	4	4	3	22
153	Iqbal watsofi	4301417001	FMIPA	4	4	4	4	4	4	24
154	Alvian Yusuf Eka Subagja	4311417035	FMIPA	4	4	4	4	4	3	23
155	Sinta Putrianingtyas	4001417003	FMIPA	4	4	5	4	3	4	24
156	Dewi retno	4001417069	FMIPA	4	4	4	4	4	4	24
157	Tuti Khoiriyah	4201417044	FMIPA	5	5	4	4	5	4	27
158	Anis Khoirun Nisa'	4111417020	FMIPA	4	4	4	5	4	3	24
159	Indrawati	4211417003	FMIPA	4	5	5	5	4	4	27
160	Alfiah fitriati	4301417081	FMIPA	4	5	5	5	4	4	27
161	Amalia Rizqi R.	4401417070	FMIPA	4	5	5	5	3	3	25
162	Selvi Kumalasari	4401417042	FMIPA	4	3	4	4	4	3	22
163	Donita Mega Silvia	4401417006	FMIPA	5	5	5	5	5	5	30
164	Rike	4401417014	FMIPA	5	5	5	5	5	4	29
165	Dyah Vita Noeryana	4401417023	FMIPA	4	5	4	4	3	2	22
166	Nasyatal Ula Hawa H.	4401417001	FMIPA	4	5	5	5	5	5	29
167	Sely Yakutal Mustafia	4401417027	FMIPA	2	2	3	3	4	2	16
168	Kharisma Isnaigi Mearda	4401417035	FMIPA	3	4	4	5	4	3	23
169	Anissa widyawati	4401417065	FMIPA	5	5	5	5	5	5	30
170	Bisri Ramadhani	4401417041	FMIPA	3	4	3	3	4	3	20

No.	Nama	NIM	Fakultas	Efikasi Diri						Total X
				X4.1	X4.2	X4.3	X4.4	X4.5	X4.6	
171	Agita safira	4401417054	FMIPA	5	5	5	4	4	4	27
172	Isti Nurrohmah	4401417050	FMIPA	5	5	5	4	5	4	28
173	Maharsiwi	4401417020	FMIPA	3	3	3	3	3	3	18
174	Diana Maria	4401417026	FMIPA	4	4	3	4	4	4	23
175	Nurul Janah	4401417012	FMIPA	5	5	5	5	5	5	30
176	Desi lubis	4101417051	FMIPA	4	3	4	4	5	4	24
177	Farha Fikri Aulia	4101417090	FMIPA	3	4	4	3	5	3	22
178	Rifki Maulana A	4101417098	FMIPA	4	5	4	4	4	3	24
179	Firda natasha	4401417030	FMIPA	2	2	2	2	2	2	12
180	Izzatul Khasanah	4101417079	FMIPA	5	4	4	4	4	4	25
181	Ricki Suprobo	4401417038	FMIPA	3	3	5	5	5	3	24
182	Novita Triska	4101417095	FMIPA	5	5	5	5	4	5	29
183	Iqbal Ma'ruf	4101417046	FMIPA	5	5	5	5	5	5	30
184	Maya Dhani	5302417031	FT	5	5	5	5	5	5	30
185	Rika Arifa Isnaini	5302417008	FT	4	4	4	4	4	4	24
186	Willi ardian	5101417046	FT	3	4	5	4	4	3	23
187	Nila Lutfiatul Fadilah	5302417009	FT	5	5	5	3	4	3	25
188	Rian Purnomo	5311417011	FT	3	3	3	3	3	3	18
189	Adi susanto	5301417008	FT	5	5	5	5	5	5	30
190	Muchlisin Apriliyanto	5302417012	FT	4	4	4	4	4	4	24
191	Fahimatul Ilmi	5311417005	FT	4	3	3	3	4	3	20
192	Alverro Pratama	5201417063	FT	3	4	5	5	5	3	25

No.	Nama	NIM	Fakultas	Efikasi Diri						Total X
				X4.1	X4.2	X4.3	X4.4	X4.5	X4.6	
	Widodo									
193	Achmad Faizal Bachri	5202417027	FT	5	5	5	5	5	5	30
194	Navari Wahyuning R	5401417008	FT	3	4	4	3	4	3	21
195	Muntasy Syahrul S	5202417029	FT	4	4	4	4	4	4	24
196	Lydia Katarina	5402417005	FT	5	5	5	5	5	5	30
197	Uswatun Khasanah	5302417043	FT	3	4	4	5	3	2	21
198	Anggie Cristanti	5402417002	FT	4	4	4	4	4	4	24
199	Kharina Rahmadhani	5402417025	FT	4	4	4	4	5	5	26
200	Mohammad syafiun najib	5301417042	FT	4	4	4	4	4	3	23
201	Ishmah Zahratul Miskiyah	5402417018	FT	3	4	4	4	3	4	22
202	A Rifaldi	5302417023	FT	3	3	4	4	4	4	22
203	Nur farida i	5402417020	FT	5	5	5	3	5	5	28
204	Bagas Wijanarko	5302417004	FT	5	5	5	5	5	5	30
205	Nur Rohmah	5402417021	FT	5	5	5	4	3	4	26
206	Erika putri	5402417011	FT	5	5	5	5	5	5	30
207	Anisa Nur Kafidho	5402417024	FT	5	5	5	5	5	5	30
208	Fanisa Arum Safitri	5402417015	FT	5	4	5	5	5	5	29
209	Mahendra nugroho	5301417031	FT	5	4	3	5	4	4	25
210	Isni Nur Azizah	5402417006	FT	4	3	3	4	4	4	22
211	Avida Eviana	5402417034	FT	4	4	4	5	4	4	25

No.	Nama	NIM	Fakultas	Efikasi Diri						Total X
				X4.1	X4.2	X4.3	X4.4	X4.5	X4.6	
212	M. Ari	5201417036	FT	4	4	4	4	5	4	25
213	Yaoma Fathin Azhar	5404417025	FT	3	3	3	3	3	3	18
214	Aldrian sugantara	5302417035	FT	4	5	4	4	4	4	25
215	Adhim Bagas Wisnu Aji	5302417056	FT	2	3	3	4	1	4	17
216	Rozanio Yazid Fadillah	5301417047	FT	4	5	5	4	3	4	25
217	Subhan Mahfud	5301417036	FT	4	4	4	3	4	4	23
218	Wahyu adi ramadan	5302417047	FT	3	3	4	3	3	3	19
219	Sukmandaru Hari W.	5302417022	FT	4	4	4	3	5	4	24
220	Ashhab Aghnil Hakim	5311417020	FT	4	4	4	3	4	4	23
221	Ilham Abdullah Sidiq	5311417027	FT	4	4	4	4	4	4	24
222	Najla Khairunnisa S.	5404417038	FT	5	5	5	4	5	4	28
223	Rully Ihza Mahendra	5302417036	FT	5	5	4	3	4	4	25
224	Dicky Juni Haryadi	5404417009	FT	5	5	5	5	5	5	30
225	Elisia Rahayuningsih	5302417048	FT	3	3	4	4	4	3	21
226	Hanrian Rossa	5302417024	FT	3	4	4	4	4	3	22
227	Aprian wahyu guntoro	6301417044	FIK	5	5	5	5	5	5	30
228	Della A	6411417110	FIK	3	3	5	5	5	3	24
229	Kirom Malik	6411417115	FIK	2	3	4	4	4	2	19
230	Yusfina Rachma Dayu S	6411417088	FIK	4	4	4	4	4	4	24
231	Qurrotu ainy	6411417103	FIK	3	3	5	2	3	4	20
232	Asti Widyastuti	6411417003	FIK	4	4	4	4	4	3	23

No.	Nama	NIM	Fakultas	Efikasi Diri						Total X
				X4.1	X4.2	X4.3	X4.4	X4.5	X4.6	
233	Putri	6411417007	FIK	3	3	3	3	3	3	18
234	Ayu pramahesti dhinisya	6211417099	FIK	5	5	4	3	4	4	25
235	Fitri wahyu setyawati	6301417004	FIK	5	4	4	5	5	5	28
236	Sekar Apriliani	6411417097	FIK	5	5	5	5	5	3	28
237	Lutfia	6211417097	FIK	3	3	4	4	4	4	22
238	Nur Hadziq Haidar	6211417052	FIK	4	3	4	4	4	3	22
239	Annida	6411417129	FIK	4	4	4	4	4	3	23
240	Firmansyah Maulana	6102417055	FIK	4	4	4	4	4	4	24
241	Claudia	6411417059	FIK	2	3	5	5	4	2	21
242	Wakhid Hartanto	6211417089	FIK	5	5	5	5	5	5	30
243	Ro'i Chatul Uyun	6411417116	FIK	4	4	4	4	4	3	23
244	Lulu khairunnisa	6301417123	FIK	5	5	5	5	5	5	30
245	Sigit susanto	6301417021	FIK	4	4	4	4	4	4	24
246	Ayu indah wulandari	6301417134	FIK	3	3	5	5	4	3	23
247	Zusrotun Ni'ma	6301417108	FIK	5	5	5	5	5	5	30
248	Alfi Zahra Octaviani	6101417006	FIK	4	4	4	4	3	3	22
249	Lutfi nuryanti	6301417143	FIK	5	4	5	4	4	4	26
250	Arif Setyo	6301417127	FIK	3	3	3	4	4	3	20
251	Kartika Dwi Jayanti	6301417144	FIK	3	4	5	5	5	4	26
252	Dominikus R.S	6301417135	FIK	4	5	4	4	4	3	24
253	Giana	6301417142	FIK	3	3	5	5	5	3	24

No.	Nama	NIM	Fakultas	Efikasi Diri						Total X
				X4.1	X4.2	X4.3	X4.4	X4.5	X4.6	
254	Noveni Arliani	6102417080	FIK	4	5	5	5	5	5	29
255	Nani Aprilisa K	6301417025	FIK	4	4	3	4	4	3	22
256	Mia Sumiati	6401417003	FIK	4	4	4	4	4	4	24
257	Gita Valhalla G.	6301417006	FIK	4	5	5	5	4	3	26
258	Yusron Shalahudin A	6301417027	FIK	4	4	5	4	5	4	26
259	Cindy framellya putri	6301417029	FIK	4	4	4	4	4	4	24
260	Sopian	6301417079	FIK	4	4	4	4	4	4	24
261	Najla	6301417080	FIK	5	5	4	4	5	4	27
262	Cahyo Jayanto	6301417023	FIK	4	4	4	4	4	4	24
263	Bayou Yudistira	6301417002	FIK	4	4	4	3	4	4	23
264	Wahyu astri hana	6301417001	FIK	3	4	4	4	4	4	23
265	Revi Erawati	6301417024	FIK	4	5	5	5	4	4	27
266	Mike Mayvita Dewi	6301417119	FIK	3	3	4	4	4	2	20
267	Tri Anggoro H. S.	6301417039	FIK	5	5	5	5	5	3	28
268	Arizal	6301417061	FIK	5	5	5	5	5	4	29
269	Deni Fidia Candra	7311417058	FE	5	5	5	4	4	5	28
270	Laela Safitri	7101417076	FE	5	5	5	5	4	3	27
271	Annisa Cahyaning Widhi	7101417200	FE	5	5	5	5	5	5	30
272	Adib Ulinnuha	7101417267	FE	3	4	4	4	5	5	25
273	Eviana Lestari Putri	7101417272	FE	4	5	5	4	4	3	25
274	Umi Latifah	7111417002	FE	5	5	5	5	5	5	30

No.	Nama	NIM	Fakultas	Efikasi Diri						Total X
				X4.1	X4.2	X4.3	X4.4	X4.5	X4.6	
275	Serliana Nur D	7101417089	FE	4	4	4	4	4	4	24
276	Rizki Setiana	7101417098	FE	3	3	4	4	4	3	21
277	Aprilia Dewi Novita	7111417051	FE	4	4	4	4	4	3	23
278	Faidatul Amaliyah	7211417077	FE	4	4	5	5	5	5	28
279	Fanny diah	7311417113	FE	5	4	5	5	4	5	28
280	Halimatus Sa'diyah	7101417260	FE	5	5	5	5	5	5	30
281	Adam Bangkit Arsyada	7211417164	FE	4	4	4	4	4	3	23
282	Jenny Aini F	7211417026	FE	4	4	4	4	3	3	22
283	Nurlita Yuliana	7211417067	FE	4	4	4	4	4	4	24
284	Devita	7211417144	FE	4	4	4	4	4	4	24
285	Muhammad Adlan A.	7211417098	FE	4	5	4	3	5	5	26
286	Riska mardiyanti	7101417046	FE	5	5	5	5	5	5	30
287	Ayu Diah Puspitasari	7211417122	FE	5	4	4	5	4	5	27
288	Angga Arizky Lindu A.	7311417120	FE	4	4	4	5	5	4	26
289	Erma	7111417015	FE	4	4	4	4	4	3	23
290	Hanifa Humanisa	7211417069	FE	4	3	3	4	5	3	22
291	Avi Nur Indriyani	7101417100	FE	4	4	4	4	5	5	26
292	Eri tania septi ardila	7101417043	FE	4	5	5	4	4	3	25
293	Dini Alfiani Fadlilah	7211417131	FE	5	5	5	5	5	5	30
294	Septia Ningsih	7101417029	FE	4	4	4	4	4	4	24
295	Amilatun Nikhla	7101417116	FE	5	5	5	5	5	5	30
296	Arvina annafiu haque	7101417251	FE	5	4	4	4	4	4	25



No.	Nama	NIM	Fakultas	Efikasi Diri						Total X
				X4.1	X4.2	X4.3	X4.4	X4.5	X4.6	
297	Dewi Sinta	7101417185	FE	3	3	3	4	4	4	21
298	Uswatun nur khasanah	7101417212	FE	3	5	4	4	2	3	21
299	Ayu Apriyanti	7101417059	FE	4	4	4	4	3	4	23
300	Dedy Prayogo	7101417027	FE	4	4	4	4	4	3	23
301	Nurkhaeni	7101417262	FE	5	5	5	5	5	5	30
302	Lintang Suci Afiyati	7101417111	FE	4	5	5	5	5	5	29
303	Celine	7101417239	FE	4	5	4	4	3	3	23
304	Indrawati	7101417010	FE	5	5	5	5	5	5	30
305	Apri Lystiana	7111417045	FE	4	4	4	4	4	4	24
306	Novia Isro'atul Mutiah	7101417241	FE	5	5	5	5	5	4	29
307	Muhammad Reza E.	7101417257	FE	3	4	3	4	4	3	21
308	Dewi Ayuningrum	7101417005	FE	5	5	5	5	5	5	30
309	Husnul khuluq	7101417064	FE	5	4	5	5	5	5	29
310	Bella Anggi safitri	7101417217	FE	4	4	4	4	4	4	24
311	Khansa	7101417141	FE	1	3	4	1	3	2	14
312	Sartika	7101417264	FE	4	4	4	4	3	3	22
313	Indah lestari	8111417040	FH	3	3	4	3	4	3	20
314	Vaaa	8111417331	FH	3	3	3	3	3	3	18
315	Ari F.	8111417096	FH	3	3	3	3	4	3	19
316	Farhan H Ilyasa	8111417216	FH	3	4	4	4	4	4	23
317	Annisa Endah Dwi Safitri	8111417247	FH	3	3	4	4	4	2	20

No.	Nama	NIM	Fakultas	Efikasi Diri						Total X
				X4.1	X4.2	X4.3	X4.4	X4.5	X4.6	
318	Yuli Andhi Saputra	8111417224	FH	4	4	4	4	4	4	24
319	Juan Caesar S. S	8111417226	FH	4	3	4	3	5	5	24
320	Vira Rachmaniar Azzahra	8111417230	FH	5	4	4	4	4	4	25
321	Laila Dyah Rachmawati	8111417231	FH	3	4	4	4	4	4	23
322	Lella Agustina	8111417248	FH	4	4	4	4	4	4	24
323	Ulil Absor	8111417295	FH	4	4	4	4	5	5	26
324	Muhammad Aditya Rifki	8111417223	FH	5	5	5	5	5	5	30
325	Yusuf Rizky Saifuddin	8111417207	FH	5	5	5	4	4	4	27
326	Muhammad qoyum	8111417300	FH	5	5	4	5	5	5	29
327	Fiky Kurniawan	8111417208	FH	5	3	5	5	4	5	27
328	Alfika Septiana	8111417023	FH	5	5	5	5	5	5	30
329	Kaleb Dwi Laksono	8111417244	FH	5	4	5	4	4	5	27
330	Syahdesca Liana Meralda	8111417273	FH	5	5	5	4	5	5	29
331	Andrean Yhoga Pangestu	8111417397	FH	3	3	5	5	5	3	24
332	Galuh Dwi Novanda	8111417307	FH	5	5	5	5	5	3	28
	Jumlah			2671		2759		2604		8034
	Rata-rata			4.02		4.16		3.92		24.20

### Variabel Dukungan Sosial

No.	Nama	NIM	Fakultas	Dukungan Sosial										Total
				Z.1	Z.2	Z.3	Z.4	Z.5	Z.6	Z.7	Z.8	Z.9	Z.10	
1	Lita	1102417020	FIP	4	1	2	2	4	3	1	3	1	3	24
2	Khofifa Fauzia Hirminanti	1102417029	FIP	3	2	4	4	4	4	4	4	4	4	37
3	Nunung Pratiwiningsih	1201417039	FIP	3	3	3	4	4	3	3	3	4	3	33
4	indah lestari	1201417013	FIP	4	3	4	4	4	4	4	4	4	4	39
5	Najwa	1201417064	FIP	5	5	5	5	5	5	5	5	5	5	50
6	Anisa Fauziyah	1201417010	FIP	4	4	3	4	4	4	4	4	4	4	39
7	wahyu indah permatasari	1401417084	FIP	4	3	5	3	5	4	4	4	4	4	40
8	Islaily Maulidiyah	1401417071	FIP	5	5	5	5	5	5	5	5	5	5	50
9	Anis Magfiroh	1401417059	FIP	4	4	4	4	4	4	4	4	4	4	40
10	Hendra Setiawan	1102417053	FIP	4	4	4	4	4	4	4	4	4	4	40
11	Daniella	1201417024	FIP	5	5	5	5	5	5	5	5	5	5	50
12	Petit dini hafhari	1201417077	FIP	4	3	4	4	4	4	3	3	4	4	37
13	Rossanda Unafa	1201417075	FIP	3	3	5	5	5	5	5	5	5	5	46
14	Syaiful	1301417040	FIP	2	1	2	2	4	4	2	4	4	4	29
15	Muhammad Dwi Arfani	1301417038	FIP	5	5	4	4	5	5	5	5	5	5	48
16	Shifonnifa Yulitwenty	1301417060	FIP	4	4	4	4	5	5	4	4	4	4	42
17	Yuanita Armasari Muslih	1301417015	FIP	3	3	4	4	4	4	3	4	4	4	37
18	Ana	1301417014	FIP	4	5	4	4	4	5	3	4	4	5	42

No.	Nama	NIM	Fakultas	Dukungan Sosial										Total
				Z.1	Z.2	Z.3	Z.4	Z.5	Z.6	Z.7	Z.8	Z.9	Z.10	
19	Dewi Yuliana	1301417007	FIP	3	3	4	4	4	4	4	4	4	4	38
20	Prabandari Rahma Satiti	1301417076	FIP	4	4	4	4	4	4	3	3	4	4	38
21	Ina	1301417022	FIP	5	5	5	5	5	5	5	5	4	5	49
22	Muhammad Irfan Rosyid	1301417082	FIP	5	5	5	5	5	5	5	5	5	5	50
23	Alfia wahyuning tyas	1301417027	FIP	4	3	4	4	4	4	4	4	4	4	39
24	Hilwa	1301417080	FIP	2	1	5	4	5	4	5	4	4	5	39
25	Muhammad Alif M.	1301417073	FIP	5	4	4	4	5	5	5	4	4	5	45
26	Nur Hanikmah	1102417025	FIP	4	2	3	4	5	5	5	4	5	5	42
27	Cholifatul chusna	1102417023	FIP	3	4	4	4	4	4	4	4	4	4	39
28	Muhammad Alfian Nur	1102417026	FIP	4	4	4	4	4	4	4	4	4	4	40
29	Rafiqi Arielda Iskandar	1102417021	FIP	2	3	4	4	4	4	4	4	3	4	36
30	Mila	1102417006	FIP	2	2	2	2	2	2	2	2	2	3	21
31	Syam	1301417036	FIP	4	3	3	4	4	5	3	4	4	4	38
32	Haris Pribadi	1102417067	FIP	4	5	5	5	5	5	5	5	4	5	48
33	Yana Prilia	1102417018	FIP	2	3	3	3	3	4	2	2	3	3	28
34	Malya Milawati	1301417085	FIP	4	3	4	4	4	4	5	4	4	5	41
35	Della Salvia H N	1301417065	FIP	3	3	3	3	4	4	3	4	4	4	35
36	Rizki Aziz Saputra	1102417003	FIP	4	3	5	4	5	4	4	4	4	4	41



No.	Nama	NIM	Fakultas	Dukungan Sosial										Total
				Z.1	Z.2	Z.3	Z.4	Z.5	Z.6	Z.7	Z.8	Z.9	Z.10	
56	Eka Wulandari	2211417017	FBS	4	3	4	4	4	4	3	4	4	4	38
57	Evi nur syarifah	2302417026	FBS	3	4	5	4	4	3	3	3	5	4	38
58	Novia Wahyu Utami	2101417050	FBS	5	3	3	3	3	3	3	3	3	3	32
59	Nida Alhurriyah	2311417014	FBS	3	3	4	4	4	5	3	4	3	4	37
60	Wihda Nadiya Subulana	2211417003	FBS	1	2	1	1	2	2	1	1	2	3	16
61	M. Alfin jaza'	2301417013	FBS	5	5	5	5	5	5	5	5	4	3	47
62	Dwiokta Riswandha	2311417042	FBS	1	1	5	4	5	5	2	4	4	5	36
63	NAOMI TRISNA RIA MANALU	2311417018	FBS	5	4	4	3	5	3	5	2	3	4	38
64	Shonia Sari Rizkia	2301417001	FBS	5	3	5	4	5	5	5	4	5	5	46
65	Silam Rohmawatiningrum	2301417005	FBS	4	4	4	4	3	4	4	4	3	3	37
66	Frisca Anjaningrum	2311417026	FBS	3	3	3	3	3	4	3	4	3	3	32
67	Siti Rovikah	2301417023	FBS	4	5	5	5	4	5	3	5	5	4	45
68	Vera Fitriani	2301417008	FBS	3	2	4	4	4	3	3	4	4	3	34
69	Siti Anggorowati	2311417016	FBS	3	3	5	2	5	2	5	2	4	4	35
70	Riandita amalia	2301417035	FBS	5	3	4	4	4	5	4	4	5	5	43
71	salsabila	2311417021	FBS	4	3	4	4	5	5	5	5	5	5	45
72	Maziyyatus Sa'adah	2301417018	FBS	4	3	4	4	5	5	5	5	5	5	45
73	Devi Febriyanti	2311417012	FBS	4	3	4	4	4	4	4	4	4	4	39
74	Dwi Nur Asiyah	2201417042	FBS	4	2	4	2	3	4	2	4	2	4	31
75	Nian	2302417020	FBS	5	5	5	4	4	5	1	5	5	5	44



No.	Nama	NIM	Fakultas	Dukungan Sosial										Total
				Z.1	Z.2	Z.3	Z.4	Z.5	Z.6	Z.7	Z.8	Z.9	Z.10	
	warih													
93	Erisa Septianingrum	2101417011	FBS	4	4	4	5	5	5	4	4	4	5	44
94	Dwi Nur Kholis Alamsyah	2101417040	FBS	3	3	3	3	3	3	3	3	3	3	30
95	Efa Aningsih	2101417042	FBS	2	2	5	5	4	5	5	5	5	5	43
96	Tingkar Ayu	2111417046	FBS	2	4	2	2	4	4	2	4	4	3	31
97	Muhammad Adam S.	2303417046	FBS	4	5	5	5	4	5	5	4	5	5	47
98	Khamimah	2303417018	FBS	2	1	3	3	5	4	3	2	3	5	31
99	Muhammad Yudha D.	2101417059	FBS	3	3	4	5	4	4	4	4	4	4	39
100	Alfa Zulia Dwi Karina	2111417003	FBS	2	2	5	5	5	5	5	5	3	4	41
101	Lusi Sri Rahayu	2303417031	FBS	3	3	5	4	5	4	4	4	4	4	40
102	Ozui Ezra Zandrato	2501417158	FBS	5	4	5	4	4	5	5	4	4	4	44
103	Mohammad Daud Muhtar	2111417031	FBS	3	3	3	3	5	3	3	4	3	5	35
104	Ulfa Safangatun	3401417060	FIS	4	4	4	4	4	4	4	4	4	4	40
105	Anisa Ramadhanti	3101417021	FIS	3	2	2	2	2	4	3	3	3	4	28
106	Jukianto	3301417033	FIS	2	4	3	3	4	4	3	3	3	4	33
107	Muhammad Kadafi	3401417071	FIS	4	4	4	4	4	4	5	5	5	5	44
108	Wanda	3401417048	FIS	4	1	4	2	4	4	4	2	4	4	33
109	Riska D	3401417036	FIS	3	3	5	5	4	4	4	4	4	4	40



No.	Nama	NIM	Fakultas	Dukungan Sosial										Total
				Z.1	Z.2	Z.3	Z.4	Z.5	Z.6	Z.7	Z.8	Z.9	Z.10	
110	Afif Farhan	3401417030	FIS	3	3	3	3	3	3	3	4	3	4	32
111	Lili Marselina	3401417010	FIS	3	2	2	2	4	4	3	4	3	3	30
112	Indah safitri	3401417019	FIS	3	3	3	3	3	2	2	2	3	4	28
113	Geovanny Evitawati	3401417015	FIS	2	2	2	3	4	5	3	5	5	5	36
114	Yola Widautami	3401417047	FIS	3	3	5	3	5	3	5	5	2	4	38
115	Shella nirmala	3401417060	FIS	4	2	5	2	5	2	5	2	3	3	33
116	Ratna Nurfitriyani	3401417064	FIS	4	4	4	4	5	5	4	4	4	4	42
117	Meilina Setyaningrum	3401417012	FIS	4	2	5	2	4	2	4	2	2	4	31
118	Roudhotul Asna	3601417045	FIS	4	3	3	4	3	3	4	3	4	3	34
119	Rahma Aulia Fitriyana	3601417073	FIS	3	4	4	4	5	3	3	4	5	5	40
120	Eriandika Dewanto	3401417054	FIS	4	4	4	3	5	4	4	4	2	3	37
121	Putri Sonia Purnawati	3401417035	FIS	3	3	3	3	4	4	3	3	3	3	32
122	Nafaul	3101417074	FIS	3	3	3	3	3	3	3	3	3	3	30
123	Tati Nurhayati	3401417001	FIS	4	2	3	4	4	4	3	3	3	4	34
124	Muhammad Nu'man A.H	3401417078	FIS	4	3	3	3	3	3	3	3	3	4	32
125	Nur Alif Prasetyo	3401417049	FIS	4	4	4	4	4	4	3	4	4	4	39
126	Shalfa Maftukhah	3401417014	FIS	4	4	4	4	4	4	4	4	4	4	40
127	Riska DN	3401417036	FIS	5	3	4	4	5	4	4	4	3	4	40
128	Riska Tri Anandita	3401417017	FIS	5	3	5	3	5	3	4	3	4	5	40

No.	Nama	NIM	Fakultas	Dukungan Sosial										Total
				Z.1	Z.2	Z.3	Z.4	Z.5	Z.6	Z.7	Z.8	Z.9	Z.10	
129	Alda Afrilia Shandi	3401417065	FIS	4	3	5	3	5	3	3	5	4	5	40
130	Samara Nisfiyatul Salma	3401417005	FIS	2	2	3	3	4	3	3	3	3	3	29
131	Hesti Anggriyana	3401417028	FIS	5	5	5	5	5	5	5	5	5	5	50
132	Anindya	3401417011	FIS	4	4	4	4	4	4	4	4	4	4	40
133	Arya Sena Nugraha	3601417014	FIS	4	3	3	4	3	4	4	3	3	3	34
134	Dina Ayu W	3601417056	FIS	3	3	3	4	3	4	3	4	4	4	35
135	Muhammad Ulin N. S	3401417072	FIS	5	4	4	4	4	4	4	4	3	4	40
136	Deri Januardi Haryanto	3211417042	FIS	2	2	5	5	5	3	5	5	4	3	39
137	Shintya Retti Fatharani	3401417046	FIS	2	1	4	4	3	3	3	3	3	3	29
138	Izzatul fitri	4001417041	FMIPA	5	4	4	5	5	4	4	4	5	5	45
139	Susi Ayu Wulandari	4401417046	FMIPA	3	3	4	3	4	4	4	4	5	5	39
140	Aulia namira ramadhani	4101417144	FMIPA	5	5	5	5	5	5	5	5	5	5	50
141	Athiyya Khairunnisa	4001417006	FMIPA	4	2	2	2	5	5	2	4	5	5	36
142	Sely Yakutal M	4401417027	FMIPA	3	1	4	2	4	4	4	3	4	5	34
143	Idhea Pryas Islami	4311417048	FMIPA	3	3	3	3	3	3	3	3	3	3	30
144	Arma Yoga Putra	4301417026	FMIPA	4	4	4	4	4	4	4	4	4	4	40
145	Sausan salsabila khusna	4301417047	FMIPA	4	3	4	4	4	4	4	4	4	4	39
146	Elfira	4001417042	FMIPA	2	2	2	2	4	4	2	2	3	4	27

No.	Nama	NIM	Fakultas	Dukungan Sosial										Total
				Z.1	Z.2	Z.3	Z.4	Z.5	Z.6	Z.7	Z.8	Z.9	Z.10	
147	Nor Solekah	4301417029	FMIPA	4	5	5	5	5	5	4	5	5	5	48
148	Nur Fitriana	4301417036	FMIPA	3	3	3	3	3	3	3	3	3	3	30
149	Dyah	4001417030	FMIPA	4	4	5	4	4	4	4	4	4	4	41
150	Indriyati	4401417025	FMIPA	3	4	5	5	4	5	5	4	4	5	44
151	Muchibbah	4301417022	FMIPA	5	5	5	5	4	4	4	5	5	4	46
152	Dessy Rovita	4201417015	FMIPA	4	4	4	3	5	4	4	4	4	3	39
153	Iqbal watsofi	4301417001	FMIPA	3	2	3	4	4	4	3	4	3	3	33
154	Alvian Yusuf Eka Subagja	4311417035	FMIPA	4	4	4	4	3	4	4	3	4	4	38
155	Sinta Putrianingtyas	4001417003	FMIPA	4	4	4	4	4	4	5	4	4	4	41
156	Dewi retno	4001417069	FMIPA	4	4	4	4	4	4	4	4	4	4	40
157	Tuti Khoiriyah	4201417044	FMIPA	5	5	5	5	5	5	5	5	5	5	50
158	Anis Khoirun Nisa'	4111417020	FMIPA	4	3	4	4	5	5	4	4	4	4	41
159	Indrawati	4211417003	FMIPA	5	4	4	4	4	4	4	4	4	4	41
160	Alfiah fitriati	4301417081	FMIPA	4	4	5	5	5	5	5	5	5	5	48
161	Amalia Rizqi R.	4401417070	FMIPA	4	1	5	1	5	1	4	3	1	1	26
162	Selvi Kumalasari	4401417042	FMIPA	4	4	5	5	5	5	4	4	4	5	45
163	Donita Mega Silvia	4401417006	FMIPA	5	5	5	5	5	5	5	5	5	5	50
164	Rike	4401417014	FMIPA	3	3	4	3	4	4	4	4	4	4	37
165	Dyah Vita Noeryana	4401417023	FMIPA	4	2	4	4	4	4	4	4	5	4	39
166	Nasyatal Ula Hawa H.	4401417001	FMIPA	4	3	5	5	4	4	5	5	5	5	45

No.	Nama	NIM	Fakultas	Dukungan Sosial										Total
				Z.1	Z.2	Z.3	Z.4	Z.5	Z.6	Z.7	Z.8	Z.9	Z.10	
167	Sely Yakutal Mustafia	4401417027	FMIPA	2	2	3	4	4	4	3	4	4	4	34
168	Kharisma Isnaigi Mearda	4401417035	FMIPA	4	4	4	4	4	5	3	4	4	4	40
169	Anissa widyawati	4401417065	FMIPA	5	3	5	3	5	5	5	4	5	5	45
170	Bisri Ramadhani	4401417041	FMIPA	5	3	5	4	4	4	4	4	3	5	41
171	Agita safira	4401417054	FMIPA	3	1	4	4	4	4	4	4	4	4	36
172	Isti Nurrohmah	4401417050	FMIPA	3	1	3	3	5	4	5	4	3	4	35
173	Maharsiwi	4401417020	FMIPA	3	3	3	3	3	3	3	3	3	3	30
174	Diana Maria	4401417026	FMIPA	3	3	4	4	4	3	3	4	4	5	37
175	Nurul Janah	4401417012	FMIPA	5	5	5	5	5	5	5	5	5	5	50
176	Desi lubis	4101417051	FMIPA	4	3	4	5	4	4	4	4	4	5	41
177	Farha Fikri Aulia	4101417090	FMIPA	3	3	4	4	4	4	4	4	4	4	38
178	Rifki Maulana A	4101417098	FMIPA	4	4	5	4	5	4	4	4	4	5	43
179	Firda natasha	4401417030	FMIPA	3	3	2	3	2	2	2	2	2	2	23
180	Izzatul Khasanah	4101417079	FMIPA	4	4	3	3	3	5	3	3	4	4	36
181	Ricki Suprobo	4401417038	FMIPA	3	3	3	3	1	3	3	3	3	1	26
182	Novita Triska	4101417095	FMIPA	5	1	5	3	5	4	5	4	4	5	41
183	Iqbal Ma'ruf	4101417046	FMIPA	5	5	5	5	5	5	5	5	5	5	50
184	Maya Dhani	5302417031	FT	4	4	4	4	4	4	4	4	4	4	40
185	Rika Arifa Isnaini	5302417008	FT	3	3	5	3	5	4	5	5	4	4	41
186	Willi ardian	5101417046	FT	3	3	3	4	4	4	5	4	4	5	39

No.	Nama	NIM	Fakultas	Dukungan Sosial										Total
				Z.1	Z.2	Z.3	Z.4	Z.5	Z.6	Z.7	Z.8	Z.9	Z.10	
187	Nila Lutfiatul Fadilah	5302417009	FT	3	3	3	4	5	5	5	5	5	5	43
188	Rian Purnomo	5311417011	FT	3	3	3	3	3	3	3	3	3	3	30
189	Adi susanto	5301417008	FT	5	5	4	4	5	5	5	5	5	5	48
190	Muchlisin Apriliyanto	5302417012	FT	4	4	4	4	4	4	3	4	4	4	39
191	Fahimatul Ilmi	5311417005	FT	4	3	4	4	4	3	4	4	3	4	37
192	Alverro Pratama Widodo	5201417063	FT	5	3	5	5	5	5	5	5	5	5	48
193	Achmad Faizal Bachri	5202417027	FT	5	3	5	5	5	5	5	5	5	5	48
194	Navari Wahyuning R	5401417008	FT	2	2	2	2	4	4	2	2	4	3	27
195	Muntasy Syahrul S	5202417029	FT	4	4	4	4	4	4	4	4	4	4	40
196	Lydia Katarina	5402417005	FT	3	1	5	3	4	3	3	3	5	5	35
197	Uswatun Khasanah	5302417043	FT	4	4	3	4	4	4	5	5	3	3	39
198	Anggie Cristanti	5402417002	FT	5	5	5	5	5	5	5	5	4	5	49
199	Kharina Rahmadhani	5402417025	FT	4	4	4	5	5	5	5	5	5	5	47
200	Mohammad syafiun najib	5301417042	FT	4	3	4	4	4	3	3	4	2	4	35
201	Ishmah Zahratul Miskiyah	5402417018	FT	4	5	4	4	4	4	4	3	3	4	39
202	A Rifaldi	5302417023	FT	3	3	4	3	4	3	4	4	4	4	36
203	Nur farida i	5402417020	FT	1	1	3	2	5	3	1	2	2	4	24
204	Bagas Wijanarko	5302417004	FT	4	4	4	4	4	5	5	5	4	5	44

No.	Nama	NIM	Fakultas	Dukungan Sosial										Total
				Z.1	Z.2	Z.3	Z.4	Z.5	Z.6	Z.7	Z.8	Z.9	Z.10	
205	Nur Rohmah	5402417021	FT	5	1	5	3	4	4	5	5	4	5	41
206	Erika putri	5402417011	FT	5	5	5	5	5	5	5	5	5	5	50
207	Anisa Nur Kafidho	5402417024	FT	5	5	5	5	5	5	5	5	5	5	50
208	Fanisa Arum Safitri	5402417015	FT	5	2	5	5	5	5	5	5	5	4	46
209	Mahendra nugroho	5301417031	FT	4	4	4	4	5	4	3	4	4	4	40
210	Isnur Nur Azizah	5402417006	FT	4	3	4	4	4	3	4	3	4	4	37
211	Avida Eviana	5402417034	FT	4	4	4	4	4	4	5	4	4	4	41
212	M. Ari	5201417036	FT	4	4	4	4	5	5	4	4	4	4	42
213	Yaoma Fathin Azhar	5404417025	FT	3	3	4	3	3	4	3	3	3	3	32
214	Aldrian sugantara	5302417035	FT	3	3	4	4	4	4	3	4	3	4	36
215	Adhim Bagus Wisnu Aji	5302417056	FT	4	5	3	3	3	1	2	4	4	5	34
216	Rozanio Yazid Fadillah	5301417047	FT	3	2	4	4	5	4	5	4	4	4	39
217	Subhan Mahfud	5301417036	FT	4	3	4	4	4	4	3	4	4	4	38
218	Wahyu adi ramadan	5302417047	FT	4	3	4	3	4	4	3	4	4	4	37
219	Sukmandaru Hari W.	5302417022	FT	4	5	5	4	4	4	4	4	5	4	43
220	Ashhab Aghnil Hakim	5311417020	FT	2	2	4	3	5	3	3	3	5	5	35
221	Ilham Abdullah Sidiq	5311417027	FT	4	3	4	4	4	4	4	4	4	4	39
222	Najla Khairunnisa S.	5404417038	FT	5	3	5	4	5	5	5	5	5	5	47
223	Rully Ihza Mahendra	5302417036	FT	3	4	5	4	5	4	5	5	4	4	43



No.	Nama	NIM	Fakultas	Dukungan Sosial										Total
				Z.1	Z.2	Z.3	Z.4	Z.5	Z.6	Z.7	Z.8	Z.9	Z.10	
243	Ro'i Chatul Uyun	6411417116	FIK	4	4	4	4	4	4	4	4	4	4	40
244	Lulu khairunnisa	6301417123	FIK	4	4	5	5	4	4	3	4	5	5	43
245	Sigit susanto	6301417021	FIK	2	2	4	2	4	2	4	2	4	4	30
246	Ayu indah wulandari	6301417134	FIK	1	1	5	2	4	3	4	4	3	4	31
247	Zusrotun Ni'ma	6301417108	FIK	5	2	5	5	4	5	5	5	5	3	44
248	Alfi Zahra Octaviani	6101417006	FIK	4	3	4	4	5	4	4	4	4	4	40
249	Lutfi nuryanti	6301417143	FIK	4	4	4	4	4	4	4	4	5	5	42
250	Arif Setyo	6301417127	FIK	3	3	3	3	4	3	4	3	3	3	32
251	Kartika Dwi Jayanti	6301417144	FIK	4	2	4	4	4	5	5	4	3	4	39
252	Dominikus R.S	6301417135	FIK	3	2	4	3	3	4	2	3	4	4	32
253	Giana	6301417142	FIK	5	1	5	3	3	5	5	5	5	5	42
254	Noveni Arliani	6102417080	FIK	4	4	5	4	5	4	4	4	4	4	42
255	Nani Aprilisa K	6301417025	FIK	4	4	5	4	5	5	5	5	5	5	47
256	Mia Sumiati	6401417003	FIK	4	4	4	4	4	4	5	3	4	4	40
257	Gita Valhalla G.	6301417006	FIK	1	1	4	2	5	2	3	2	3	4	27
258	Yusron Shalahudin A	6301417027	FIK	4	4	4	4	5	3	4	3	3	5	39
259	Cindy framellya putri	6301417029	FIK	4	4	4	4	4	4	4	4	4	5	41
260	Sopian	6301417079	FIK	4	4	4	4	5	4	4	4	4	5	42
261	Najla	6301417080	FIK	4	1	4	3	5	5	5	4	5	5	41
262	Cahyo Jayanto	6301417023	FIK	3	3	3	5	5	5	3	5	5	5	42



No.	Nama	NIM	Fakultas	Dukungan Sosial										Total
				Z.1	Z.2	Z.3	Z.4	Z.5	Z.6	Z.7	Z.8	Z.9	Z.10	
263	Bayou Yudistira	6301417002	FIK	3	2	4	4	5	4	4	4	3	5	38
264	Wahyu astri hana	6301417001	FIK	4	4	4	4	3	4	4	4	4	4	39
265	Revi Erawati	6301417024	FIK	4	2	4	4	5	4	4	4	4	5	40
266	Mike Mayvita Dewi	6301417119	FIK	3	1	4	4	5	4	4	3	3	3	34
267	Tri Anggoro H. S.	6301417039	FIK	5	1	4	4	5	5	4	5	3	4	40
268	Arizal	6301417061	FIK	5	5	5	5	5	5	4	4	4	5	47
269	Deni Fidia Candra	7311417058	FE	5	4	5	5	4	5	5	5	5	4	47
270	Laela Safitri	7101417076	FE	4	2	4	4	4	4	4	4	3	5	38
271	Annisa Cahyaning Widhi	7101417200	FE	5	4	5	4	5	4	5	5	5	4	46
272	Adib Ulinnuha	7101417267	FE	4	4	4	4	4	5	5	3	3	5	41
273	Eviana Lestari Putri	7101417272	FE	4	2	3	3	4	3	4	4	4	3	34
274	Umi Latifah	7111417002	FE	5	5	5	5	5	5	5	5	5	5	50
275	Serliana Nur D	7101417089	FE	4	4	4	4	4	4	4	4	4	4	40
276	Rizki Setiana	7101417098	FE	4	2	4	3	4	4	3	3	3	4	34
277	Aprilia Dewi Novita	7111417051	FE	3	3	3	3	3	4	3	4	3	4	33
278	Faidatul Amaliyah	7211417077	FE	4	3	5	5	5	4	4	4	4	4	42
279	Fanny diah	7311417113	FE	4	3	4	3	5	5	5	5	5	5	44
280	Halimatus Sa'diyah	7101417260	FE	5	5	5	5	5	5	5	5	5	5	50
281	Adam Bangkit Arsyada	7211417164	FE	3	2	4	4	3	3	3	3	2	3	30
282	Jenny Aini F	7211417026	FE	4	3	3	2	4	3	4	3	2	2	30

No.	Nama	NIM	Fakultas	Dukungan Sosial										Total
				Z.1	Z.2	Z.3	Z.4	Z.5	Z.6	Z.7	Z.8	Z.9	Z.10	
283	Nurlita Yuliana	7211417067	FE	3	3	3	3	4	4	3	3	4	4	34
284	Devita	7211417144	FE	4	2	4	4	5	5	3	2	4	4	37
285	Muhammad Adlan A.	7211417098	FE	4	3	4	4	4	3	4	3	3	4	36
286	Riska mardiyanti	7101417046	FE	3	3	4	5	5	5	3	5	5	5	43
287	Ayu Diah Puspitasari	7211417122	FE	4	2	5	4	4	3	5	3	3	4	37
288	Angga Arizky Lindu A.	7311417120	FE	4	3	4	3	4	4	5	2	3	3	35
289	Erma	7111417015	FE	4	4	4	4	4	4	3	4	3	4	38
290	Hanifa Humanisa	7211417069	FE	3	3	2	3	3	3	3	3	3	4	30
291	Avi Nur Indriyani	7101417100	FE	4	2	3	3	4	4	3	3	3	4	33
292	Eri tania septi ardila	7101417043	FE	2	1	3	3	3	3	3	3	3	5	29
293	Dini Alfiani Fadlilah	7211417131	FE	2	2	5	4	5	5	4	4	5	5	41
294	Septia Ningsih	7101417029	FE	4	4	4	4	4	4	4	4	4	4	40
295	Amilatun Nikhla	7101417116	FE	5	4	4	4	5	5	5	5	5	5	47
296	Arvina annafiu haque	7101417251	FE	5	4	5	4	5	4	5	4	5	4	45
297	Dewi Sinta	7101417185	FE	4	4	4	4	3	3	3	3	4	4	36
298	Uswatun nur khasanah	7101417212	FE	5	5	5	5	4	4	4	5	4	4	45
299	Ayu Apriyanti	7101417059	FE	4	2	4	4	4	4	4	4	4	4	38
300	Dedy Prayogo	7101417027	FE	4	4	4	4	4	4	4	4	5	4	41
301	Nurkhaeni	7101417262	FE	5	4	4	5	4	5	4	4	4	4	43

No.	Nama	NIM	Fakultas	Dukungan Sosial										Total
				Z.1	Z.2	Z.3	Z.4	Z.5	Z.6	Z.7	Z.8	Z.9	Z.10	
302	Lintang Suci Afiyati	7101417111	FE	4	3	4	4	5	4	4	4	4	4	40
303	Celine	7101417239	FE	4	4	3	3	4	3	4	3	3	4	35
304	Indrawati	7101417010	FE	5	3	5	5	5	5	4	4	5	5	46
305	Apri Lystiana	7111417045	FE	3	3	3	4	4	4	3	4	4	4	36
306	Novia Isro'atul Mutiah	7101417241	FE	5	5	5	5	5	5	5	5	5	5	50
307	Muhammad Reza E.	7101417257	FE	4	5	5	4	5	4	4	4	5	5	45
308	Dewi Ayuningrum	7101417005	FE	5	3	5	4	5	4	5	4	5	5	45
309	Husnul khuluq	7101417064	FE	5	5	5	4	5	5	5	5	5	5	49
310	Bella Anggi safitri	7101417217	FE	5	5	5	5	5	5	5	5	5	5	50
311	Khansa	7101417141	FE	3	1	4	3	4	3	3	3	3	5	32
312	Sartika	7101417264	FE	4	2	3	2	4	4	2	2	2	4	29
313	Indah lestari	8111417040	FH	4	4	4	4	4	5	4	4	4	4	41
314	Vaaa	8111417331	FH	3	3	3	3	3	3	3	4	3	3	31
315	Ari F.	8111417096	FH	4	4	4	4	5	5	2	3	3	3	37
316	Farhan H Ilyasa	8111417216	FH	4	3	4	4	5	4	4	4	4	4	40
317	Annisa Endah Dwi Safitri	8111417247	FH	3	3	4	4	5	4	3	4	3	4	37
318	Yuli Andhi Saputra	8111417224	FH	4	4	3	4	5	4	5	5	4	5	43
319	Juan Caesar S. S	8111417226	FH	4	4	5	4	4	4	4	5	4	4	42
320	Vira Rachmaniar Azzahra	8111417230	FH	5	4	4	4	4	4	5	4	5	5	44
321	Laila Dyah	8111417231	FH	4	4	5	4	5	4	4	4	4	4	42

No.	Nama	NIM	Fakultas	Dukungan Sosial										Total
				Z.1	Z.2	Z.3	Z.4	Z.5	Z.6	Z.7	Z.8	Z.9	Z.10	
	Rachmawati													
322	Lella Agustina	8111417248	FH	4	4	4	4	4	4	5	4	4	5	42
323	Ulil Absor	8111417295	FH	3	2	3	3	5	4	3	5	5	5	38
324	Muhammad Aditya Rifki	8111417223	FH	5	5	5	5	5	5	5	5	5	5	50
325	Yusuf Rizky Saifuddin	8111417207	FH	4	2	4	4	5	5	5	4	4	5	42
326	Muhammad qoyum	8111417300	FH	5	4	3	5	4	2	4	5	2	4	38
327	Fiky Kurniawan	8111417208	FH	3	5	4	4	5	4	5	4	5	4	43
328	Alfika Septiana	8111417023	FH	5	4	5	5	5	5	5	5	5	5	49
329	Kaleb Dwi Laksono	8111417244	FH	4	3	5	5	5	5	5	5	4	3	44
330	Syahdesca Liana Meralda	8111417273	FH	5	4	4	4	5	5	5	5	5	3	45
331	Andreas Yhoga Pangestu	8111417397	FH	3	3	3	3	5	5	3	3	3	3	34
332	Galuh Dwi Novanda	8111417307	FH	4	4	4	4	5	5	4	5	4	3	42
	Jumlah			2332		2585		2738		2596		2662		12913
	Rata-rata			3.51		3.89		4.12		3.91		4.01		38.89

## Lampiran 11. Analisis Statistik Deskriptif

Hasil Analisis Statistik Deskriptif Semua Variabel

**Descriptive Statistics**

	N	Minimum	Maximum	Mean	Std. Deviation
IB	332	34	75	61.42	7.676
KAP	332	13	55	46.06	6.279
PR	332	11	40	32.39	4.774
KD	332	7	30	24.82	3.901
ED	332	11	30	24.20	3.835
DK	332	16	50	38.89	6.469
Valid N (listwise)	332				

### 1. Analisis Statistik Deskriptif Intensi Berwirausaha

**Descriptive Statistics**

	N	Minimum	Maximum	Mean	Std. Deviation
IB	332	34	75	61.42	7.676
Valid N (listwise)	332				

### Distribusi Frekuensi Variabel Intensi Berwirausaha

No.	Interval	Frekuensi	Presentase	Kategori
1	>63-75	113	40,06%	Sangat Tinggi
2	>51-63	160	48,19%	Tinggi
3	>39-51	37	11,14%	Cukup
4	>25-39	2	0,60%	Rendah
5	12-25	0	0,00%	Sangat Rendah
	<b>Jumlah</b>	<b>332</b>	<b>100%</b>	
	<b>Rata-rata</b>	<b>61,42</b>		<b>Tinggi</b>

### Rata-rata Deskriptif Variabel Intensi Berwirausaha per Fakultas

Descriptive Statistics

	N	Minimum	Maximum	Mean	Std. Deviation	Kriteria
IB_FIP	50	41	75	60.54	7.321	Tinggi
IB_FBS	53	40	75	61.96	7.891	Tinggi
IB_FIS	34	40	73	57.76	7.762	Tinggi
IB_FMIPA	46	42	73	60.17	7.460	Tinggi
IB_FT	43	49	75	64.30	6.961	Sangat Tinggi
IB_FIK	42	34	73	60.95	8.398	Tinggi
IB_FE	44	46	75	63.50	6.987	Sangat Tinggi
IB_FH	20	50	75	61.40	7.192	Tinggi
Valid N (listwise)	20					

### Analisis Deskriptif per Indikator Variabel Intensi Berwirausaha

No.	Indikator	Mean	Kriteria
1	Melakukan apa saja untuk menjadi wirausaha	12,40	Tinggi
2	Tujuan profesional adalah menjadi wirausaha	11,63	Tinggi
3	Melakukan berbagai upaya untuk memulai dan menjalankan bisnis/usaha pribadi	7,67	Tinggi
4	Memutuskan untuk memiliki sebuah usaha di masa yang akan datang	13,33	Sangat Tinggi
5	Berpikir sangat serius untuk memulai sebuah usaha	7,98	Tinggi
6	Memiliki intensi untuk memulai bisnis/usaha di kemudian hari.	8,39	Tinggi

#### Indikator:

1. Melakukan apa saja untuk menjadi wirausaha
2. Tujuan professional adalah menjadi seorang wirausaha
3. Memutuskan memiliki sebuah usaha dimasa yang akan datang

Nilai maksimal = skor maksimal x jumlah soal =  $5 \times 3 = 15$

Nilai minimal = skor minimal x jumlah soal =  $1 \times 3 = 3$

Rentang =  $15-3= 12$

Interval =  $12: 5= 2,4$

#### **Kriteria Analisis Deskriptif per Indikator Intensi Berwirausaha**

<b>No.</b>	<b>Interval</b>	<b>Kriteria</b>
1	12,62-15,02	Sangat Tinggi
2	10,21-12,61	Tinggi
3	7,80-10,20	Cukup
4	5,39-7,79	Rendah
5	2,98-5,38	Sangat Rendah

#### **Indikator:**

1. Melakukan berbagai upaya untuk memulai dan menjalankan bisnis atau usaha pribadi
2. Berpikir sangat serius untuk memulai sebuah usaha
3. Memiliki intensi untuk memulai bisnis atau usaha dikemudian hari

Nilai maksimal = skor maksimal x jumlah soal =  $5 \times 2 = 10$

Nilai minimal = skor minimal x jumlah soal =  $1 \times 2 = 2$

Rentang =  $10-2= 8$

Interval =  $8: 5= 1,6$

#### **Kriteria Analisis Deskriptif per Indikator Intensi Berwirausaha**

<b>No.</b>	<b>Interval</b>	<b>Kriteria</b>
1	8,42-10,02	Sangat Tinggi
2	6,81-8,41	Tinggi
3	5,20-6,80	Cukup
4	3,59-5,19	Rendah
5	1,98-3,58	Sangat Rendah

## 2. Analisis Statistik Deskriptif Kebutuhan Akan Prestasi

### Descriptive Statistics

	N	Minimum	Maximum	Mean	Std. Deviation
KAP	332	13	55	46.06	6.279
Valid N (listwise)	332				

### Distribusi Frekuensi Variabel Kebutuhan Akan Prestasi

No.	Interval	Frekuensi	Presentase	Kategori
1	>46,2-55	154	46,38%	Sangat Tinggi
2	>37,2-46,2	153	46,08%	Tinggi
3	>28,6-37,2	21	6,32%	Cukup
4	>19,8-28,6	2	0,60%	Rendah
5	11-19,8	2	0,60%	Sangat Rendah
	<b>Jumlah</b>	<b>332</b>	<b>100%</b>	
	<b>Rata-rata</b>	<b>46,06</b>		<b>Tinggi</b>

### Statistik Deskriptif Variabel Kebutuhan Akan Prestasi per Fakultas

#### Descriptive Statistics

	N	Minimum	Maximum	Mean	Std. Deviation	Kriteria
KAP_FIP	50	31	55	46.76	5.659	Sangat Tinggi
KAP_FBS	53	19	55	44.32	7.856	Tinggi
KAP_FIS	34	27	55	43.41	6.238	Tinggi
KAP_FMIPA	46	13	55	45.85	7.645	Tinggi
KAP_FT	43	33	55	46.72	5.688	Sangat Tinggi
KAP_FIK	42	33	55	46.81	4.974	Sangat Tinggi
KAP_FE	44	38	55	48.23	4.539	Sangat Tinggi
KAP_FH	20	33	54	46.10	4.723	Tinggi
Valid N (listwise)	20					

### Analisis Deskriptif per Indikator Variabel Kebutuhan Akan Prestasi

No.	Indikator	Mean	Kriteria
1	Mempunyai beberapa keahlian	8,07	Tinggi
2	Mengerjakan segala sesuatu dengan lebih baik dari orang lain	12,58	Tinggi
3	Perasaan senang atas tugas yang telah dilaksanakan	8,51	Tinggi
4	Berusaha mengembangkan apa yang dikerjakan	12,98	Tinggi



No.	Indikator	Mean	Kriteria
5	Kemajuan dalam karir	3,91	Cukup

**Indikator:**

1. Prestasi yang maksimal
2. Berupaya dengan giat dalam berprestasi

Nilai maksimal = skor maksimal x jumlah soal =  $5 \times 3 = 15$

Nilai minimal = skor minimal x jumlah soal =  $1 \times 3 = 3$

Rentang =  $15 - 3 = 12$

Interval =  $12 : 5 = 2,4$

**Kriteria Analisis Deskriptif per Indikator Kebutuhan Akan Prestasi**

No.	Interval	Kriteria
1	12,62-15,02	Sangat Tinggi
2	10,21-12,61	Tinggi
3	7,80-10,20	Cukup
4	5,39-7,79	Rendah
5	2,98-5,38	Sangat Rendah

**Indikator:**

1. Mempunyai beberapa keahlian
2. Perasaan senang atas keberhasilan kerja

Nilai maksimal = skor maksimal x jumlah soal =  $5 \times 2 = 10$

Nilai minimal = skor minimal x jumlah soal =  $1 \times 2 = 2$

Rentang =  $10 - 2 = 8$

Interval =  $8 : 5 = 1,6$

### Kriteria Analisis Deskriptif per Indikator Kebutuhan Akan Prestasi

No.	Interval	Kriteria
1	8,42-10,02	Sangat Tinggi
2	6,81-8,41	Tinggi
3	5,20-6,80	Cukup
4	3,59-5,19	Rendah
5	1,98-3,58	Sangat Rendah

#### Indikator:

Kemajuan dalam karir

Nilai maksimal = skor maksimal x jumlah soal =  $5 \times 1 = 5$

Nilai minimal = skor minimal x jumlah soal =  $1 \times 1 = 1$

Rentang =  $5 - 1 = 5$

Interval =  $5 : 5 = 1$

### 3. Analisis Statistik Deskriptif Pengambilan Risiko

#### Descriptive Statistics

	N	Minimum	Maximum	Mean	Std. Deviation
PR	332	11	40	32.39	4.774
Valid N (listwise)	332				

#### Distribusi Frekuensi Variabel Pengambilan Risiko

No.	Interval	Frekuensi	Presentase	Kategori
1	>33,6-40	128	38,55%	Sangat Tinggi
2	>27,2-33,6	160	48,19%	Tinggi
3	>20,8-27,2	40	12,04%	Cukup
4	>14,4-20,8	3	0,90%	Rendah
5	8-14,4	1	0,30%	Sangat Rendah
	<b>Jumlah</b>	<b>332</b>	<b>100%</b>	
	<b>Rata-rata</b>	<b>32,39</b>		<b>Tinggi</b>

### Statistik Deskriptif Variabel Pengambilan Risiko per Fakultas

Descriptive Statistics

	N	Minimum	Maximum	Mean	Std. Deviation	Kriteria
PR_FIP	50	21	40	32.08	4.485	Tinggi
PR_FBS	53	11	40	31.60	5.988	Tinggi
PR_FIS	34	18	40	30.47	4.685	Tinggi
PR_FMIPA	46	16	40	32.61	4.773	Tinggi
PR_FT	43	21	40	32.74	4.676	Tinggi
PR_FIK	42	25	40	32.19	4.174	Tinggi
PR_FE	44	26	40	34.11	4.001	Sangat Tinggi
PR_FH	20	26	40	33.95	3.790	Sangat Tinggi
Valid N (listwise)	20					

### Analisis Deskriptif per Indikator Variabel Pengambilan Risiko

No.	Indikator	Mean	Kriteria
1	Mengambil tindakan berani dengan merambah ke hal yang tidak diketahui	8,27	Tinggi
2	Berinvestasi pada sesuatu yang menguntungkan	12,10	Tinggi
3	Bertindak berani meski berisiko atau sesuatu yang berisiko	12,03	Tinggi

#### Indikator:

1. Berinvestasi pada sesuatu yang menguntungkan
2. Bertindak berani meski berisiko atau sesuatu yang berisiko

Nilai maksimal = skor maksimal x jumlah soal =  $5 \times 3 = 15$

Nilai minimal = skor minimal x jumlah soal =  $1 \times 3 = 3$

Rentang =  $15 - 3 = 12$

Interval =  $12 : 5 = 2,4$

### Kriteria Analisis Deskriptif per Indikator Pengambilan Risiko

No.	Interval	Kriteria
1	12,62-15,02	Sangat Tinggi
2	10,21-12,61	Tinggi
3	7,80-10,20	Cukup
4	5,39-7,79	Rendah
5	2,98-5,38	Sangat Rendah

#### Indikator:

Mengambil tindakan berani dengan merambah ke hal yang tidak diketahui

Nilai maksimal = skor maksimal x jumlah soal =  $5 \times 2 = 10$

Nilai minimal = skor minimal x jumlah soal =  $1 \times 2 = 2$

Rentang =  $10 - 2 = 8$

Interval =  $8 : 5 = 1,6$

### Kriteria Analisis Deskriptif per Indikator Pengambilan Risiko

No.	Interval	Kriteria
1	8,42-10,02	Sangat Tinggi
2	6,81-8,41	Tinggi
3	5,20-6,80	Cukup
4	3,59-5,19	Rendah
5	1,98-3,58	Sangat Rendah

## 4. Analisis Statistik Deskriptif Kepercayaan Diri

Descriptive Statistics

	N	Minimum	Maximum	Mean	Std. Deviation
KD	332	7	30	24.82	3.901
Valid N (listwise)	332				

### Distribusi Frekuensi Variabel Kepercayaan Diri

No.	Interval	Frekuensi	Presentase	Kategori
1	>25,2-30	135	40,66%	Sangat Tinggi
2	>20,4-25,2	155	46,68%	Tinggi
3	>15,6-20,4	38	11,44%	Cukup
4	>10,8-15,6	2	0,60%	Rendah
5	6-10,8	2	0,60%	Sangat Rendah
	<b>Jumlah</b>	<b>332</b>	<b>100%</b>	
	<b>Rata-rata</b>	<b>24,82</b>		<b>Tinggi</b>

### Statistik Deskriptif Variabel Kepercayaan Diri per Fakultas

#### Descriptive Statistics

	N	Minimum	Maximum	Mean	Std. Deviation	Kriteria
KD_FIP	50	16	30	25.54	3.246	Sangat Tinggi
KD_FBS	53	8	30	24.00	4.946	Tinggi
KD_FIS	34	18	30	22.97	3.713	Tinggi
KD_FMIPA	46	7	30	24.46	4.436	Tinggi
KD_FT	43	18	30	25.84	3.380	Sangat Tinggi
KD_FIK	42	18	30	25.21	2.926	Sangat Tinggi
KD_FE	44	16	30	25.59	3.565	Sangat Tinggi
KD_FH	20	16	30	24.50	3.749	Tinggi
Valid N (listwise)	20					

### Analisis Deskriptif per Indikator Variabel Kepercayaan Diri

No.	Indikator	Mean	Kriteria
1	Menghadapi kegagalan	8,34	Tinggi
2	Memiliki usaha sendiri	8,17	Tinggi
3	Optimis terhadap kesuksesan berwirausaha	8,31	Tinggi

#### Indikator:

1. Menghadapi kegagalan
2. Memiliki usaha sendiri
3. Optimis terhadap kesuksesan berwirausaha
4. Mengambil tindakan berani dengan merambah ke hal yang tidak diketahui

Nilai maksimal = skor maksimal x jumlah soal =  $5 \times 2 = 10$

Nilai minimal = skor minimal x jumlah soal =  $1 \times 2 = 2$

Rentang =  $10 - 2 = 8$

Interval =  $8 : 5 = 1,6$

### Kriteria Analisis Deskriptif per Indikator Kepercayaan Diri

No.	Interval	Kriteria
1	8,42-10,02	Sangat Tinggi
2	6,81-8,41	Tinggi
3	5,20-6,80	Cukup
4	3,59-5,19	Rendah
5	1,98-3,58	Sangat Rendah

### 5. Analisis Statistik Deskriptif Efikasi Diri

#### Descriptive Statistics

	N	Minimum	Maximum	Mean	Std. Deviation
ED	332	11	30	24.20	3.835
Valid N (listwise)	332				

#### Distribusi Frekuensi Variabel Efikasi Diri

No.	Interval	Frekuensi	Presentase	Kategori
1	>25,2-30	112	33,73%	Sangat Tinggi
2	>20,4-25,2	168	50,60%	Tinggi
3	>15,6-20,4	47	14,15%	Cukup
4	>10,8-15,6	5	1,50%	Rendah
5	6-10,8	0	0,00%	Sangat Rendah
	<b>Jumlah</b>	<b>332</b>	<b>100%</b>	
	<b>Rata-rata</b>	<b>24,20</b>		<b>Tinggi</b>

### Statistik Deskriptif Variabel Efikasi Diri per Fakultas

#### Descriptive Statistics

	N	Minimum	Maximum	Mean	Std. Deviation	Kriteria
ED_FIP	50	16	30	24.76	3.438	Tinggi
ED_FBS	53	11	30	23.15	4.647	Tinggi
ED_FIS	34	15	30	22.65	3.392	Tinggi
ED_FMIPA	46	12	30	23.87	4.172	Tinggi
ED_FT	43	17	30	24.56	3.640	Tinggi
ED_FIK	42	18	30	24.50	3.149	Tinggi
ED_FE	44	14	30	25.43	3.559	Sangat Tinggi
ED_FH	20	18	30	24.85	3.631	Tinggi
Valid N (listwise)	20					

#### Analisis Deskriptif per Indikator Variabel Efikasi Diri

No.	Indikator	Mean	Kriteria
1	Kepercayaan diri	8,05	Tinggi
2	Jiwa kepemimpinan	8,31	Tinggi
3	Kematangan mental	7,84	Cukup

#### Indikator:

1. Kepercayaan diri
2. Jiwa kepemimpinan
3. Kematangan mental

Nilai maksimal = skor maksimal x jumlah soal =  $5 \times 2 = 10$

Nilai minimal = skor minimal x jumlah soal =  $1 \times 2 = 2$

Rentang =  $10 - 2 = 8$

Interval =  $8 : 5 = 1,6$

#### Kriteria Analisis Deskriptif per Indikator Efikasi Diri

No.	Interval	Kriteria
1	8,42-10,02	Sangat Tinggi
2	6,81-8,41	Tinggi
3	5,20-6,80	Cukup

No.	Interval	Kriteria
4	3,59-5,19	Rendah
5	1,98-3,58	Sangat Rendah

## 6. Analisis Statistik Deskriptif Dukungan Sosial

### Descriptive Statistics

	N	Minimum	Maximum	Mean	Std. Deviation
DK	332	16	50	38.89	6.469
Valid N (listwise)	332				

### Distribusi Frekuensi Variabel Dukungan Sosial

No.	Interval	Frekuensi	Presentase	Kategori
1	>42-50	88	26,50%	Sangat Tinggi
2	>34-42	166	50,00%	Tinggi
3	>26-34	65	19,57%	Cukup
4	>18-26	12	3,61%	Rendah
5	10-18	1	0,30%	Sangat Rendah
	<b>Jumlah</b>	<b>332</b>	<b>100%</b>	
	<b>Rata-rata</b>	<b>38,89</b>		<b>Tinggi</b>

### Statistik Deskriptif Variabel Dukungan Sosial per Fakultas

#### Descriptive Statistics

	N	Minimum	Maximum	Mean	Std. Deviation	Kriteria
DK_FIP	50	21	50	38.82	7.395	Tinggi
DK_FBS	53	16	50	37.89	6.815	Tinggi
DK_FIS	34	28	50	35.94	5.146	Tinggi
DK_FMIPA	46	23	50	39.30	6.909	Tinggi
DK_FT	43	24	50	40.21	5.946	Tinggi
DK_FIK	42	24	50	38.98	6.186	Tinggi
DK_FE	44	29	50	39.64	6.336	Tinggi
DK_FH	20	31	50	41.20	4.538	Tinggi
Valid N (listwise)	20					

### Analisis Deskriptif per Indikator Variabel Dukungan Sosial

No.	Indikator	Mean	Kriteria
1	Bantuan fisik/keuangan	7,02	Cukup
2	Bantuan moral	7,79	Cukup
3	Bantuan pengakuan/pengembangan	8,25	Tinggi



No.	Indikator	Mean	Kriteria
4	Bantuan pemberian informasi	7,82	Cukup
5	Bantuan sosial	8,02	Tinggi

**Indikator:**

1. Bantuan fisik/keuangan
2. Bantuan moral
3. Bantuan pengakuan/pengembangan
4. Bantuan pemberian informasi
5. Bantuan sosial

Nilai maksimal = skor maksimal x jumlah soal =  $5 \times 2 = 10$

Nilai minimal = skor minimal x jumlah soal =  $1 \times 2 = 2$

Rentang =  $10 - 2 = 8$

Interval =  $8 : 5 = 1,6$

**Kriteria Analisis Deskriptif per Indikator Dukungan Sosial**

No.	Interval	Kriteria
1	8,42-10,02	Sangat Tinggi
2	6,81-8,41	Tinggi
3	5,20-6,80	Cukup
4	3,59-5,19	Rendah
5	1,98-3,58	Sangat Rendah

## Lampiran 12. Hasil Uji Normalitas

### One-Sample Kolmogorov-Smirnov Test

		Unstandardized Residual
N		332
Normal Parameters <sup>a,b</sup>	Mean	.0000000
	Std. Deviation	5.87270699
	Absolute	.029
Most Extreme Differences	Positive	.029
	Negative	-.027
Kolmogorov-Smirnov Z		.520
Asymp. Sig. (2-tailed)		.950

a. Test distribution is Normal.

b. Calculated from data.

## Lampiran 13. Hasil Uji Linieritas

### Model Summary

Model	R	R Square	Adjusted R Square	Std. Error of the Estimate
1	.087 <sup>a</sup>	.008	-.024	5.98124284

a. Predictors: (Constant), Unstandardized Residual\_5, KAP, Unstandardized Residual\_2, Unstandardized Residual\_1, Unstandardized Residual\_3, Unstandardized Residual\_4, DS, PR, KD, ED

## Tabel C<sup>2</sup>

DF	P										
	0.995	0.975	0.20	0.10	0.05	0.025	0.02	0.01	0.005	0.002	0.001
300	240.663	253.912	320.397	331.789	341.395	349.874	352.425	359.906	366.844	375.369	381.425
350	285.608	300.064	372.051	384.306	394.626	403.723	406.457	414.474	421.900	431.017	437.488
400	330.903	346.482	423.590	436.649	447.632	457.305	460.211	468.724	476.606	486.274	493.132
450	376.483	393.118	475.035	488.849	500.456	510.670	513.736	522.717	531.026	541.212	548.432
500	422.303	439.936	526.401	540.930	553.127	563.852	567.070	576.493	585.207	595.882	603.446
550	468.328	486.910	577.701	592.909	605.667	616.878	620.241	630.084	639.183	650.324	658.215
600	514.529	534.019	628.943	644.800	658.094	669.769	673.270	683.516	692.982	704.568	712.771
650	560.885	581.245	680.134	696.614	710.421	722.542	726.176	736.807	746.625	758.639	767.141
700	607.380	628.577	731.280	748.359	762.661	775.211	778.972	789.974	800.131	812.556	821.347
750	653.997	676.003	782.386	800.043	814.822	827.785	831.670	843.029	853.514	866.336	875.404
800	700.725	723.513	833.456	851.671	866.911	880.275	884.279	895.984	906.786	919.991	929.329
850	747.554	771.099	884.492	903.249	918.937	932.689	936.808	948.848	959.957	973.534	983.133
900	794.475	818.756	935.499	954.782	970.904	985.032	989.263	1001.630	1013.036	1026.974	1036.826
950	841.480	866.477	986.478	1006.272	1022.816	1037.311	1041.651	1054.334	1066.031	1080.320	1090.418
1000	888.564	914.257	1037.431	1057.724	1074.679	1089.531	1093.977	1106.969	1118.948	1133.579	1143.917

### Lampiran 14. Hasil Uji Multikolonieritas

Coefficients <sup>a</sup>							
Model	Unstandardized Coefficients		Standardized Coefficients	t	Sig.	Collinearity Statistics	
	B	Std. Error	Beta			Tolerance	VIF
(Constant)	26.834	2.584		10.384	.000		
KAP	-.012	.093	-.010	-.126	.899	.313	3.193
PR	.035	.100	.022	.356	.722	.468	2.135
KD	.302	.160	.154	1.894	.059	.273	3.663
ED	.715	.149	.357	4.803	.000	.325	3.081
DS	.236	.070	.199	3.353	.001	.512	1.955

a. Dependent Variable: IB

### Lampiran 15. Hasil Uji Heteroskedastisitas

Correlations							
		KAP	PR	KD	ED	DS	Unstandardized Residual
KAP	Correlation Coefficient	1.000	.624**	.724**	.713**	.652**	.111*
	Sig. (2-tailed)		.000	.000	.000	.000	.044
	N	332	332	332	332	332	332
PR	Correlation Coefficient	.624**	1.000	.643**	.626**	.512**	.098
	Sig. (2-tailed)	.000		.000	.000	.000	.079
	N	332	332	332	332	332	332
KD	Correlation Coefficient	.724**	.643**	1.000	.736**	.650**	.126*
	Sig. (2-tailed)	.000	.000		.000	.000	.021
	N	332	332	332	332	332	332
ED	Correlation Coefficient	.713**	.626**	.736**	1.000	.616**	.101
	Sig. (2-tailed)	.000	.000	.000		.000	.065
	N	332	332	332	332	332	332
DS	Correlation Coefficient	.652**	.512**	.650**	.616**	1.000	.042
	Sig. (2-tailed)	.000	.000	.000	.000		.450
	N	332	332	332	332	332	332
Unstandardized Residual	Correlation Coefficient	.111*	.098	.126*	.101	.042	1.000
	Sig. (2-tailed)	.044	.079	.021	.065	.450	
	N	332	332	332	332	332	332

\*\* . Correlation is significant at the 0.01 level (2-tailed).

\* . Correlation is significant at the 0.05 level (2-tailed).

□

## Lampiran 16. Hasil Uji Hipotesis

### Hasil Uji *Moderated Regression Analysis* (MRA)

Coefficients <sup>a</sup>						
Model	Unstandardized Coefficients		Standardized Coefficients	T	Sig.	
	B	Std. Error	Beta			
1	(Constant)	61.195	.574		106.536	.000
	Zscore(KAP)	.436	.588	.057	.741	.459
	Zscore(PR)	.185	.483	.024	.384	.701
	Zscore(KD)	1.562	.625	.203	2.500	.013
	Zscore(ED)	2.972	.589	.387	5.050	.000
	ABS1	-.429	.797	-.031	-.538	.591
	ABS2	-.903	.621	-.077	-1.453	.147
	ABS3	1.634	.793	.119	2.061	.040
	ABS4	.227	.784	.017	.290	.772

a. Dependent Variable: Y

### Hasil Uji Pengaruh Langsung (Uji-t)

Coefficients <sup>a</sup>						
Model	Unstandardized Coefficients		Standardized Coefficients	T	Sig.	
	B	Std. Error	Beta			
1	(Constant)	61.195	.574		106.536	.000
	Zscore(KAP)	.436	.588	.057	.741	.459
	Zscore(PR)	.185	.483	.024	.384	.701
	Zscore(KD)	1.562	.625	.203	2.500	.013
	Zscore(ED)	2.972	.589	.387	5.050	.000
	ABS1	-.429	.797	-.031	-.538	.591
	ABS2	-.903	.621	-.077	-1.453	.147
	ABS3	1.634	.793	.119	2.061	.040
	ABS4	.227	.784	.017	.290	.772

a. Dependent Variable: Y

## Hasil Uji Pengaruh Moderasi

Model	Unstandardized Coefficients		Standardized Coefficients	T	Sig.
	B	Std. Error	Beta		
(Constant)	61.195	.574		106.536	.000
Zscore(KAP)	.436	.588	.057	.741	.459
Zscore(PR)	.185	.483	.024	.384	.701
Zscore(KD)	1.562	.625	.203	2.500	.013
Zscore(ED)	2.972	.589	.387	5.050	.000
ABS1	-.429	.797	-.031	-.538	.591
ABS2	-.903	.621	-.077	-1.453	.147
ABS3	1.634	.793	.119	2.061	.040
ABS4	.227	.784	.017	.290	.772

a. Dependent Variable: Y

## Lampiran 17. Koefisien Determinan

### Hasil Uji Koefisien Determinansi ( $R^2$ )

Model	R	R Square	Adjusted R Square	Std. Error of the Estimate
1	.637 <sup>a</sup>	.406	.392	5.988

a. Predictors: (Constant), ABS4, Zscore(KD), ABS2, ABS3, ABS1, Zscore(PR), Zscore(KAP), Zscore(ED)

### Hasil Uji Determinansi Parsial ( $r^2$ )

Model	Unstandardized Coefficients		Standardized Coefficients	t	Sig.	Correlations		
	B	Std. Error	Beta			Zero-order	Partial	Part
(Constant)	61.195	.574		106.536	.000			
Zscore(X1)	.436	.588	.057	.741	.459	.517	.041	.032
Zscore(X2)	.185	.483	.024	.384	.701	.462	.021	.016
Zscore(X3)	1.562	.625	.203	2.500	.013	.569	.138	.107
Zscore(X4)	2.972	.589	.387	5.050	.000	.608	.271	.217
ABS1	-.429	.797	-.031	-.538	.591	-.118	-.030	-.023
ABS2	-.903	.621	-.077	-1.453	.147	-.122	-.081	-.062
ABS3	1.634	.793	.119	2.061	.040	.012	.114	.088
ABS4	.227	.784	.017	.290	.772	-.012	.016	.012

a. Dependent Variable: Y

## Lampiran 18. Surat Ijin Observasi



KEMENTERIAN PENDIDIKAN DAN KEBUDAYAAN  
UNIVERSITAS NEGERI SEMARANG  
**FAKULTAS EKONOMI**  
Gedung L1, Kampus Sekaran Gunungpati Semarang - 50229  
Telepon +6224-8508015, Faksimile +6224-8508015  
Laman: <http://fe.unnes.ac.id>, surel: [fe@mail.unnes.ac.id](mailto:fe@mail.unnes.ac.id)

Nomor : B/280/UN37.1.7/LT/2020 08 Januari 2020  
Hal : Permohonan Izin Observasi

Yth. Kepala Bagian Akademik  
Universitas Negeri Semarang

Dengan hormat, bersama ini kami sampaikan bahwa mahasiswa di bawah ini:

Nama : Astri Dhinda Muthia  
NIM : 7101416093  
Program Studi : Pendidikan Ekonomi (Pendidikan Akuntansi), S1  
Semester : Genap  
Tahun akademik : 2019/2020  
Topik observasi : Intensi Berwirausaha

Kami mohon yang bersangkutan diberikan izin observasi untuk penelitian awal skripsi di perusahaan atau instansi yang Saudara pimpin, dengan alokasi waktu 9 Januari 2020 s.d 28 Februari 2020.

Atas perhatian dan kerjasama Saudara, kami mengucapkan terima kasih.



Tembusan:  
Dekan FE;  
Universitas Negeri Semarang





KEMENTERIAN PENDIDIKAN DAN KEBUDAYAAN  
 UNIVERSITAS NEGERI SEMARANG  
**FAKULTAS EKONOMI**  
 Gedung L1, Kampus Sekaran Gunungpati Semarang - 50229  
 Telepon +6224-8508015, Faksimile +6224-8508015  
 Laman: <http://fe.unnes.ac.id>, surel: [fe@mail.unnes.ac.id](mailto:fe@mail.unnes.ac.id)

Nomor : B/272/UN37.1.7/LT/2020 02 Januari 2020  
 Hal : Permohonan Izin Observasi

Yth. Kepala Bagian Kemahasiswaan  
 Universitas Negeri Semarang

Dengan hormat, bersama ini kami sampaikan bahwa mahasiswa di bawah ini:

Nama : Astri Dhinda Muthia  
 NIM : 7101416093  
 Program Studi : Pendidikan Ekonomi (Pendidikan Akuntansi), S1  
 Semester : Gasal  
 Tahun akademik : 2019/2020  
 Topik observasi : Intensi Berwirausaha

Kami mohon yang bersangkutan diberikan izin observasi untuk penelitian awal skripsi di perusahaan atau instansi yang Saudara pimpin, dengan alokasi waktu 6 Januari 2020 s.d 31 Januari 2020.

Atas perhatian dan kerjasama Saudara, kami mengucapkan terima kasih.



Tembusan:  
 Dekan FE;  
 Universitas Negeri Semarang



Nomor Aenda Surat : 739 866 802 9

Sistem Informasi Surat Dinas - UNNES (2020-01-08 9:27:36)

## Lampiran 19. Surat Ijin Penelitian



KEMENTERIAN PENDIDIKAN DAN KEBUDAYAAN  
UNIVERSITAS NEGERI SEMARANG  
**FAKULTAS EKONOMI**  
Gedung L1, Kampus Sekaran Gunungpati Semarang - 50229  
Telepon +6224-8508015, Faksimile +6224-8508015  
Laman: <http://fe.unnes.ac.id>, surel: [fe@mail.unnes.ac.id](mailto:fe@mail.unnes.ac.id)

Nomor : B/1857/UN37.1.7/LT/2020  
Hal : Izin Penelitian

07 Februari 2020

Yth. Dekan Fakultas Ilmu Pendidikan  
Universitas Negeri Semarang

Dengan hormat, bersama ini kami sampaikan bahwa mahasiswa di bawah ini:

Nama : Astri Dhinda Muthia  
NIM : 7101416093  
Program Studi : Pendidikan Ekonomi (Pendidikan Akuntansi), S1  
Semester : Genap  
Tahun akademik : 2019/2020  
Judul : Pengaruh Kebutuhan Akan Prestasi, Pengambilan Risiko,  
Kepercayaan Diri, Gender Dan Efikasi Diri Dengan Dukungan  
Sosial Sebagai Variabel Moderasi Terhadap Intensi Berwirausaha  
Mahasiswa Universitas Negeri Semarang Angkatan 2017

Kami mohon yang bersangkutan diberikan izin untuk melaksanakan penelitian skripsi di perusahaan atau instansi yang Saudara pimpin, dengan alokasi waktu 10 Februari s.d 10 Maret 2020.

Atas perhatian dan kerjasama Saudara, kami mengucapkan terima kasih.



Dekan FE  
Dekan Bid. Akademik,

Dr. Kardaby, M.Pd.  
NIP. 196205291986011001

Tembusan:  
Dekan FE;  
Universitas Negeri Semarang



Nomor Agenda Surat : 854 944 712 7

Sistem Informasi Surat Dinas - UNNES (2020-02-10 7:44:17)





KEMENTERIAN PENDIDIKAN DAN KEBUDAYAAN  
 UNIVERSITAS NEGERI SEMARANG  
**FAKULTAS EKONOMI**  
 Gedung L1, Kampus Sekaran Gunungpati Semarang - 50229  
 Telepon +6224-8508015, Faksimile +6224-8508015  
 Laman: <http://fe.unnes.ac.id>, surel: [fe@mail.unnes.ac.id](mailto:fe@mail.unnes.ac.id)

Nomor : B/1858/UN37.1.7/LT/2020  
 Hal : Izin Penelitian

07 Februari 2020


Yth. Dekan Fakultas Bahasa dan Seni  
 Universitas Negeri Semarang

Dengan hormat, bersama ini kami sampaikan bahwa mahasiswa di bawah ini:

Nama : Astri Dhinda Muthia  
 NIM : 7101416093  
 Program Studi : Pendidikan Ekonomi (Pendidikan Akuntansi), S1  
 Semester : Genap  
 Tahun akademik : 2019/2020  
 Judul : Pengaruh Kebutuhan Akan Prestasi, Pengambilan Risiko,  
 Kepercayaan Diri, Gender Dan Efikasi Diri Dengan Dukungan  
 Sosial Sebagai Variabel Moderasi Terhadap Intensi Berwirausaha  
 Mahasiswa Universitas Negeri Semarang Angkatan 2017

Kami mohon yang bersangkutan diberikan izin untuk melaksanakan penelitian skripsi di perusahaan atau instansi yang Saudara pimpin, dengan alokasi waktu 10 Februari s.d 10 Maret 2020.

Atas perhatian dan kerjasama Saudara, kami mengucapkan terima kasih.



Tembusan:  
 Dekan FE;  
 Universitas Negeri Semarang



Nomor Agenda Surat : 816 460 245 0

Sistem Informasi Surat Dinas - UNNES (2020-02-10 7:45:20)



KEMENTERIAN PENDIDIKAN DAN KEBUDAYAAN  
UNIVERSITAS NEGERI SEMARANG  
**FAKULTAS EKONOMI**

Gedung L1, Kampus Sekaran Gunungpati Semarang - 50229  
Telepon +6224-8508015, Faksimile +6224-8508015  
Laman: <http://fe.unnes.ac.id>, surel: [fe@mail.unnes.ac.id](mailto:fe@mail.unnes.ac.id)

Nomor : B/1859/UN37.1.7/LT/2020  
Hal : Izin Penelitian

07 Februari 2020

Yth. Dekan Fakultas Ilmu Sosial  
Universitas Negeri Semarang

Dengan hormat, bersama ini kami sampaikan bahwa mahasiswa di bawah ini:

Nama : Astri Dhinda Muthia  
NIM : 7101416093  
Program Studi : Pendidikan Ekonomi (Pendidikan Akuntansi), S1  
Semester : Genap  
Tahun akademik : 2019/2020  
Judul : Pengaruh Kebutuhan Akan Prestasi, Pengambilan Risiko, Kepercayaan Diri, Gender Dan Efikasi Diri Dengan Dukungan Sosial Sebagai Variabel Moderasi Terhadap Intensi Berwirausaha Mahasiswa Universitas Negeri Semarang Angkatan 2017

Kami mohon yang bersangkutan diberikan izin untuk melaksanakan penelitian skripsi di perusahaan atau instansi yang Saudara pimpin, dengan alokasi waktu 10 Februari s.d 10 Maret 2020.

Atas perhatian dan kerjasama Saudara, kami mengucapkan terima kasih.



Dekan FE  
Wakil Dekan Bid. Akademik,  
Kardoyo, M.Pd.  
NIM 196205291986011001

Tembusan:  
Dekan FE;  
Universitas Negeri Semarang



Nomor Aenda Surat : 691 385 330 3

Sistem Informasi Surat Dinas - UNNES (2020-02-10 7 46 14)



KEMENTERIAN PENDIDIKAN DAN KEBUDAYAAN  
 UNIVERSITAS NEGERI SEMARANG  
**FAKULTAS EKONOMI**  
 Gedung L1, Kampus Sekaran Gunungpati Semarang - 50229  
 Telepon +6224-8508015, Faksimile +6224-8508015  
 Laman: <http://fe.unnes.ac.id>, surel: [fe@mail.unnes.ac.id](mailto:fe@mail.unnes.ac.id)

Nomor : B/1860/UN37.1.7/LT/2020  
 Hal : Izin Penelitian

07 Februari 2020


Yth. Dekan Fakultas Matematika dan Ilmu Pengetahuan Alam  
 Universitas Negeri Semarang

Dengan hormat, bersama ini kami sampaikan bahwa mahasiswa di bawah ini:

Nama : Astri Dhinda Muthia  
 NIM : 7101416093  
 Program Studi : Pendidikan Ekonomi (Pendidikan Akuntansi), S1  
 Semester : Genap  
 Tahun akademik : 2019/2020  
 Judul : Pengaruh Kebutuhan Akan Prestasi, Pengambilan Risiko,  
 Kepercayaan Diri, Gender Dan Efikasi Diri Dengan Dukungan  
 Sosial Sebagai Variabel Moderasi Terhadap Intensi Berwirausaha  
 Mahasiswa Universitas Negeri Semarang Angkatan 2017

Kami mohon yang bersangkutan diberikan izin untuk melaksanakan penelitian skripsi di perusahaan atau instansi yang Saudara pimpin, dengan alokasi waktu 10 Februari s.d 10 Maret 2020.

Atas perhatian dan kerjasama Saudara, kami mengucapkan terima kasih.



Tembusan:  
 Dekan FE;  
 Universitas Negeri Semarang



Nomor Aenda Surat : 786 730 553 2

Sistem Informasi Surat Dinas - UNNES (2020-02-10 7:47:45)



KEMENTERIAN PENDIDIKAN DAN KEBUDAYAAN  
UNIVERSITAS NEGERI SEMARANG  
**FAKULTAS EKONOMI**  
Gedung L1, Kampus Sekaran Gunungpati Semarang - 50229  
Telepon +6224-8508015, Faksimile +6224-8508015  
Laman: <http://fe.unnes.ac.id>, surel: [fe@mail.unnes.ac.id](mailto:fe@mail.unnes.ac.id)

Nomor : B/1861/UN37.1.7/LT/2020  
Hal : Izin Penelitian

07 Februari 2020

Yth. Dekan Fakultas Teknik  
Fakultas Teknik Universitas Negeri Semarang

Dengan hormat, bersama ini kami sampaikan bahwa mahasiswa di bawah ini:

Nama : Astri Dhinda Muthia  
NIM : 7101416093  
Program Studi : Pendidikan Ekonomi (Pendidikan Akuntansi), S1  
Semester : Genap  
Tahun akademik : 2019/2020  
Judul : Pengaruh Kebutuhan Akan Prestasi, Pengambilan Risiko, Kepercayaan Diri, Gender Dan Efikasi Diri Dengan Dukungan Sosial Sebagai Variabel Moderasi Terhadap Intensi Berwirausaha Mahasiswa Universitas Negeri Semarang Angkatan 2017

Kami mohon yang bersangkutan diberikan izin untuk melaksanakan penelitian skripsi di perusahaan atau instansi yang Saudara pimpin, dengan alokasi waktu 10 Februari s.d 10 Maret 2020.

Atas perhatian dan kerjasama Saudara, kami mengucapkan terima kasih.



Tembusan:  
Dekan FE;  
Universitas Negeri Semarang



Nomor Agenda Surat : 219 009 824 0

Sistem Informasi Surat Dinas - UNNES (2020-02-10 7:40:33)



KEMENTERIAN PENDIDIKAN DAN KEBUDAYAAN  
 UNIVERSITAS NEGERI SEMARANG  
**FAKULTAS EKONOMI**  
 Gedung L1, Kampus Sekaran Gunungpati Semarang - 50229  
 Telepon +6224-8508015, Faksimile +6224-8508015  
 Laman: <http://fe.unnes.ac.id>, surel: [fe@mail.unnes.ac.id](mailto:fe@mail.unnes.ac.id)

Nomor : B/1862/UN37.1.7/LT/2020  
 Hal : Izin Penelitian

07 Februari 2020

Yth. Dekan Fakultas Ilmu Keolahragaan  
 Universitas Negeri Semarang

Dengan hormat, bersama ini kami sampaikan bahwa mahasiswa di bawah ini:

Nama : Astri Dhinda Muthia  
 NIM : 7101416093  
 Program Studi : Pendidikan Ekonomi (Pendidikan Akuntansi), S1  
 Semester : Genap  
 Tahun akademik : 2019/2020  
 Judul : Pengaruh Kebutuhan Akan Prestasi, Pengambilan Risiko,  
 Kepercayaan Diri, Gender Dan Efikasi Diri Dengan Dukungan  
 Sosial Sebagai Variabel Moderasi Terhadap Intensi Berwirausaha  
 Mahasiswa Universitas Negeri Semarang Angkatan 2017

Kami mohon yang bersangkutan diberikan izin untuk melaksanakan penelitian skripsi di perusahaan atau instansi yang Saudara pimpin, dengan alokasi waktu 10 Februari s.d 10 Maret 2020.

Atas perhatian dan kerjasama Saudara, kami mengucapkan terima kasih.



Tembusan:  
 Dekan FE;  
 Universitas Negeri Semarang



Nomor Aenda Surat : 548 958 367 4

Sistem Informasi Surat Dinas - UNNES (2020-02-10 7:41:28)



KEMENTERIAN PENDIDIKAN DAN KEBUDAYAAN  
UNIVERSITAS NEGERI SEMARANG  
FAKULTAS EKONOMI (FE)  
JURUSAN PENDIDIKAN EKONOMI

Alamat: Gedung C6 Lantai 1, Kampus Sekaran, Gunungpati Semarang 50229  
Telepon (Fax): (024) 8508015 email: [fe@unnes.ac.id](mailto:fe@unnes.ac.id); laman: <http://fe.unnes.ac.id>

Nomor : 020 /UN37.1.7/PP/2015  
Hal. : **Ijin Penelitian**

7 Februari 2020

Yth. Dekan Fakultas Ekonomi UNNES  
Kampus Sekaran Gunungpati Semarang

Diberitahukan dengan hormat bahwa, mahasiswa kami:

Nama : **Astri Dhinda Muthia**  
NIM : 7101416093  
Jurusan/Prodi : Pendidikan Ekonomi (Pend.Akuntansi)  
Semester : 2019/2020  
Judul : Pengaruh Kebutuhan Akan Prestasi, Pengambilan Risiko, Kepercayaan Diri, Dan Efikasi Diri Dengan Dukungan Sosial Sebagai Variabel Moderasi Terhadap Intensi Berwirausaha Mahasiswa Universitas Negeri Semarang Angkatan 2017.

Berkenaan dengan hal tersebut, mohon kiranya agar mahasiswa yang bersangkutan dapat diijinkan untuk melakukan penelitian di **Fakultas Ekonomi UNNES** dengan alokasi waktu bulan **10 Februari s.d 10 Maret 2020**

Demikian atas perhatian dan kerjasamanya, kami sampaikan terima kasih



Tembusan :  
1. Pembantu Dekan Bid. Akademik  
Fakultas Ekonomi Unnes



KEMENTERIAN PENDIDIKAN DAN KEBUDAYAAN  
UNIVERSITAS NEGERI SEMARANG  
**FAKULTAS EKONOMI**

Gedung L1, Kampus Sekaran Gunungpati Semarang - 50229  
Telepon +6224-8508015, Faksimile +6224-8508015  
Laman: <http://fe.unnes.ac.id>, surel: [fe@mail.unnes.ac.id](mailto:fe@mail.unnes.ac.id)

Nomor : B/1864/UN37.1.7/LT/2020  
Hal : Izin Penelitian

07 Februari 2020

Yth. Dekan Fakultas Hukum  
Universitas Negeri Semarang

Dengan hormat, bersama ini kami sampaikan bahwa mahasiswa di bawah ini:

Nama : Astri Dhinda Muthia  
NIM : 7101416093  
Program Studi : Pendidikan Ekonomi (Pendidikan Akuntansi), S1  
Semester : Genap  
Tahun akademik : 2019/2020  
Judul : Pengaruh Kebutuhan Akan Prestasi, Pengambilan Risiko, Kepercayaan Diri, Gender Dan Efikasi Diri Dengan Dukungan Sosial Sebagai Variabel Moderasi Terhadap Intensi Berwirausaha Mahasiswa Universitas Negeri Semarang Angkatan 2017

Kami mohon yang bersangkutan diberikan izin untuk melaksanakan penelitian skripsi di perusahaan atau instansi yang Saudara pimpin, dengan alokasi waktu 10 Februari s.d 10 Maret 2020.

Atas perhatian dan kerjasama Saudara, kami mengucapkan terima kasih.



Tembusan:  
Dekan FE;  
Universitas Negeri Semarang



Nomor Agenda Surat : 674 587 259 6

Sistem Informasi Surat Dinas - UNNES (2020-02-10 7:43:24)