FAKTOR-FAKTOR YANG MEMPENGARUHI KONTRIBUSI PEKERJA WANITA DALAM PENDAPATAN KELUARGA DI KECAMATAN TAMAN KABUPATEN PEMALANG

SKRIPSI

Untuk Memperoleh Gelar Sarjana Pendidikan Ekonomi

Pada Universitas Negeri Semarang

Oleh

Nur Umi Rahma Faizah

NIM 7101416058

JURUSAN PENDIDIKAN EKONOMI
FAKULTAS EKONOMI
UNIVERSITAS NEGERI SEMARANG
2020

PERSETUJUAN PEMBIMBING

Skripsi ini telah disetujui oleh Pembimbing untuk diajukan ke sidang panitia ujian skripsi pada :

Hari : Senin

Tanggal : 22 Juni 2020

Mengetahui,

Ketua Jurusan Pendidikan Ekonomi	Pembimbing
Ahmad Nurkhin S.Pd., M.Si	Inaya Sari Melati S.Pd., M.Pd
NIP. 198201302009121005	NIP. 198912182015042003

PENGESAHAN KELULUSAN

Skripsi ini telah dipertahankan di depan Sidang Panitia Ujian Skripsi Fakultas Ekonomi Universitas Negeri Semarang pada :

Hari : Rabu

Tanggal : 15 Juli 2020

Penguji I

Prof. Dr. Rusdarti, M.Si.
NIP. 195904211984032001

Penguji II

Muhammad Feriady, S.Pd., M.Pd.
NIP. 199010112018031001

Penguji III

Inaya Sari Melati S.Pd., M.Pd.
NIP. 198912182015042003

Mengetahui,
Dekan Fakultas Ekonomi

Drs. Heri Yanto, MBA., Ph.D
NIP. 196307181987021001

PERYATAAN

Saya yang bertanda tangan di bawah ini :

Nama	: Nur Umi Rahma Faizah
NIM	: 7101416058
Tempat Tanggal Lahir	: Pemalang, 30 Juni 1998
Alamat	: Jl. Wijaya Kusuma RT.06/RW.07, Pelutan, Kec. Pemalang, Kab. Pemalang

menyatakan bahwa yang tertulis di dalam skripsi ini benar-benar hasil karya saya sendiri, bukan jiplakan karya tulis orang lain, baik sebagian atau seluruhnya. Pendapat atau temuan orang lain yang terdapat dalam skripsi ini dikutip atau dirujuk berdasarkan kode etik ilmiah. Apabila di kemudian hari terbukti skripsi ini adalah hasil jiplakan dari karya tulis orang lain, maka saya bersedia menerima sanksi sesuai dengan ketentuan yang berlaku.

Semarang, 15 Juli 2020

Nur Umi Rahma Faizah
NIM 7101416058

MOTTO DAN PERSEMBAHAN

MOTTO

“Jika kamu benar menginginkan sesuatu, kamu akan menemukan caranya.

Namun jika tak serius, kau hanya akan menemukan alasan” -Jim Rohn-

Persembahan

Dengan rasa syukur kepada Allah SWT atas segala nikmat dan karunia-Nya, skripsi ini saya persembahkan kepada :

Kedua Orangtuaku

Almamater Universitas Negeri Semarang

PRAKATA

Segala puji syukur penulis panjatkan kepada kehadirat Allah SWT atas segala rahmat dan karunia-Nya, sehingga penulis dapat menyelesaikan skripsi dengan judul **"Faktor-Faktor yang Mempengaruhi Kontribusi Pekerja Wanita dalam Pendapatan Keluarga di Kecamatan Taman Kabupaten Pemalang"** dengan baik.

Penulis menyadari sepenuhnya bahwa skripsi ini dapat terselesaikan berkat dukungan, bantuan dan bimbingan dari berbagai pihak. Penulis mengucapkan terimakasih kepada :

1. Prof. Dr. Fathur Rokhman, M.Hum., Rektor Universitas Negeri Semarang yang telah memberikan kesempatan kepada penulis untuk menyelesaikan studi di Universitas Negeri Semarang.
2. Drs. Heri Yanto, MBA, Ph.D., Dekan Fakultas Ekonomi Universitas Negeri Semarang yang telah memberikan kesempatan kepada penulis sehingga dapat menyelesaikan skripsi dan studi dengan baik.
3. Ahmad Nurkhin, S.Pd., M.Si., Ketua Jurusan Pendidikan Ekonomi Universitas Negeri Semarang yang telah memberikan kemudahan administrasi dalam perijinan pelaksanaan penelitian.
4. Inaya Sari Melati, S.Pd., M.Pd., dosen pembimbing yang telah memberikan bimbingan, arahan, dan saran kepada penyusun selama penyusunan skripsi ini.
5. Bapak Ibu dosen dan seluruh staf Fakultas Ekonomi Universitas Negeri Semarang yang telah memberikan bekal ilmu yang tak ternilai harganya selama penyusun menempuh pendidikan di Universitas.

6. Seluruh staf Dinas Tenaga Kerja Kabupaten Pemalang yang telah memberikan informasi dan data-data yang dibutuhkan penulis dalam penyusunan skripsi ini.
7. Kepala dan staf Kecamatan Taman Kabupaten Pemalang yang telah memberikan perijinan penelitian di Kecamatan Taman.
8. Pekerja wanita di Kecamatan Taman yang telah membantu dan bersedia menjadi subjek dalam penelitian ini.
9. Kedua orang tua yang selalu memberikan dukungan dan do'a.
10. Kakak-kakak saya yang selalu memberikan semangat dan bantuannya.
11. Teman seperjuangan mahasiswa Pendidikan Ekonomi 2016 yang senantiasa memberikan dukungan dan membantu hingga selesainya skripsi ini.
12. Semua pihak yang tidak dapat penulis sebutkan satu persatu yang telah memberikan bantuan dan dukungan dalam rangka penyusunan skripsi ini.

Semoga Allah SWT melimpahkan balasan atas segala kebaikan yang telah diberikan. Semoga skripsi ini dapat memberikan manfaat bagi pembaca.

Semarang, 15 Juli 2020

Penyusun

SARI

Faizah, Nur Umi Rahma. 2020. *"*Faktor-Faktor yang Mempengaruhi Kontribusi Pekerja Wanita dalam Pendapatan Keluarga di Kecamatan Taman Kabupaten Pemalang*".* Skripsi. Jurusan Pendidikan Ekonomi. Fakultas Ekonomi. Universitas Negeri Semarang. Pembimbing Inaya Sari Melati, S.Pd., M.Pd.

Kata kunci : Lama Kerja, Umur, Tingkat Pendidikan, Jumlah Tanggungan, Kontribusi Pekerja Wanita

Penyerapan tenaga kerja pada perusahaan garmen di Indonesia masih didominasi kaum wanita. Kecamatan Taman Kabupaten Pemalang dipilih sebagai obyek penelitian karena memiliki jumlah pekerja wanita di perusahaan garmen paling banyak di Kabupaten Pemalang. Tujuan dari penelitian ini adalah untuk mengetahui pengaruh lama kerja, umur, tingkat pendidikan, dan jumlah tanggungan tehadap kontribusi pekerja wanita dalam pendapatan keluarga.

Populasi penelitian ini yaitu pekerja wanita perusahaan garmen yang berdomisili di Kecamatan Taman Kabupaten Pemalang. Teknik pengambilan sampel pada penelitian ini dengan menggunakan teknik *incidental sampling* dengan total sampel 294 orang. Metode pengumpulan data dengan menggunakan observasi, kuesioner (angket), dan dokumentasi. Analisis data menggunakan analisis deskriptif dan analisis regresi linier berganda.

Berdasarkan hasil penelitian menunjukkan lama kerja, umur, tingkat pendidikan dan jumlah tanggungan berpengaruh signifikan secara simultan terhadap kontribusi pekerja wanita dalam pendapatan keluarga di Kecamatan Taman Kabupaten Pemalang. Secara parsial tingkat pendidikan dan jumlah tanggungan berpengaruh positif dan signifikan terhadap kontribusi pekerja wanita dalam pendapatan keluarga di Kecamatan Taman Kabupaten Pemalang. Variabel umur secara parsial berpengaruh negatif dan signifikan terhadap kontribusi pekerja wanita dalam pendapatan keluarga di Kecamatan Taman Kabupaten Pemalang. Variabel lama kerja secara parsial tidak berpengaruh terhadap kontribusi pekerja wanita dalam pendapatan keluarga di Kecamatan Taman Kabupaten Pemalang.

Penelitian ini mengungkap bahwa pekerja wanita di perusahaan garmen memiliki peran dalam meningkatkan pendapatan keluarga. Saran dalam penelitian ini meliputi (1) bagi perusahaan garmen di Kabupaten Pemalang, diharapkan mampu mempertahankan dan mampu menambah kebijakan yang memihak kepada pekerja, dan (2) bagi pekerja wanita disarankan agar mempunyai keahlian atau pekerjaan sampingan dengan tujuan untuk menambah pendapatan yang didapatkan, sehingga dapat memberikan tambahan pendapatan keluarga.

ABSTRACT

Faizah, Nur Umi Rahma. 2020. ”Factors Affecting the Contribution of Women Workers to Family Income in Taman Sub-district Pemalang Regency". Final Project. Department of Economics Education. Faculty of Economics. Universitas Negeri Semarang. Advisor Inaya Sari Melati, S.Pd., M.Pd.

Keywords: Length of Work, Age, Level of Education, Number of Dependents, Contribution of Women Workers.

Absorption of labor in garment companies in Indonesia is still dominated by women. Taman Sub-district Pemalang Regency was chosen as the object of research because it has the highest number of female workers in the garment company in Pemalang Regency. The purpose of this study was to determine the effect of length of work, age, level of education, and number of dependents on the contribution of women workers in family income.

The population of this study is female garment company workers who are domiciled in the Taman Sub-district Pemalang Regency. The sampling technique in this study using incidental sampling technique with a total sample of 294 people. Methods of data collection using observations, questionnaires (questionnaires), and documentation. Data analysis used descriptive and multiple linear regression analysis.

Based on the results of the study showed the length of work, age, level of education and number of dependents simultaneously had a significant effect on the contribution of women workers in family income in Taman Sub-district Pemalang Regency. Partially the level of education and the number of dependents have a positive and significant effect on the contribution of women workers in family income in Taman Sub-district Pemalang Regerency. The age variable partially has a negative and significant effect on the contribution of women workers in family income in the Taman Sub-district Pemalang Regency. The length of work variable partially does not affect the contribution of female workers in family income in Taman Sub-district Pemalang Regency.

This study revealed that female workers in garment companies have a role in increasing family income. Suggestions in this study include (1) for garment companies in Pemalang Regerency, it expected to be able to maintain and be able to add policies that favor workers, and (2) women workers are advised to have skills or side jobs with the aim of increasing the income they get, so they can provide additional family income.

DAFTAR ISI

HALAMAN JUDUL i
PERSETUJUAN PEMBIMBING ii
PENGESAHAN KELULUSAN iii
PENYATAAN iv
MOTTO DAN PERSEMBAHAN v
PRAKATA vi
SARI viii
ABSTRACT ix
DAFTAR ISI x
DAFTAR TABEL xiii
DAFTAR GAMBAR xiv
DAFTAR LAMPIRAN xv
BAB.I PENDAHULUAN 1
1.1 Latar Belakang Masalah 1
1.2 Identifikasi Masalah 8
1.3 Cakupan Masalah 8
1.4 Perumusan Masalah 9
1.5 Tujuan Penelitian 9
1.6 Kegunaan Penelitian 10
1.7 Orisinalitas Penelitian 11
BAB II. KAJIAN PUSTAKA 14
2.1 Kajian Teori Utama *(Grand Theory)* 14
2.1.1 Teori Upah 14
2.1.2 Teori Pekerjaan Wanita 15
2.1.3 Teori Tenaga Kerja 17
2.2 Kajian Variabel Penelitian 18
2.2.1 Kontribusi Pekerja Wanita 18
2.2.2 Lama Kerja 19
2.2.3 Umur 20
2.2.4 Tingkat Pendidikan 21

2.2.5 Jumlah Tanggungan 21
2.3 Kajian Penelitian Terdahulu 22
2.4 Kerangka Berfikir 26
2.5 Hipotesis Penelitian 28
BAB III. METODE PENELITIAN 29
3.1 Jenis dan Desain Penelitian 29
3.2 Populasi, Sampel, dan Teknik Pengambilan Sampel 29
3.2.1 Populasi 29
3.2.2 Sampel 30
3.2.3 Teknik Pengambilan Sampel 31
3.3. Definisi Operasional Variabel Penelitian 31
3.3.1 Variabel Dependen 31
3.3.2 Variabel Independen 32
3.4 Jenis dan Sumber Data 33
3.4.1 Data Primer 33
3.4.2 Data Sekunder 34
3.5 Teknik Pengumpulan Data 34
3.5.1 Observasi 34
3.5.2 Kuesioner (Angket) 34
3.5.3 Dokumentasi 35
3.6 Teknik Pengolahan dan Analisis Data 35
3.6.1 Analisis Regresi Berganda 35
3.6.2 Uji Asumsi Klasik 36
3.6.2.1 Uji Multikolinearitas 36
3.6.2.2 Uji Heteroskedastisitas 37
3.6.2.3 Uji Normalitas 37
3.6.3 Uji Hipotesis 37
3.6.3.1 Koefisien Determinasi (R^2) 38
3.6.3.2 Uji Statistik F 38
3.6.3.3 Uji Statistik t 39

BAB IV. HASIL DAN PEMBAHASAN 40
4.1 Hasil Penelitian 40
4.1.1 Gambaran Umum Objek Penelitian..... 40
4.1.2 Deskripsi Responden 41
4.1.2.1 Lama Kerja Responden 41
4.1.2.2 Umur Responden..... 43
4.1.2.3 Tingkat Pendidikan Responden..... 44
4.1.2.4 Jumlah Tanggungan Responden 45
4.1.2.5 Jam Kerja Responden..... 46
4.1.2.6 Pendapatan Responden..... 48
4.1.2.7 Pekerjaan Sampingan Responden 48
4.1.2.8 Pekerjaan Utama Kepala Keluarga 49
4.1.2.9 Kontribusi Pendapatan Responden 50
4.1.3 Uji Regresi Linier Berganda..... 51
4.1.4 Uji Asumsi Klasik 52
4.1.5 Uji Hipotesis..... 55
4.2 Pembahasan..... 59
4.2.1 Pengaruh Lama Kerja terhadap Kontribusi Pekerja Wanita dalam Pendapatan Keluarga 59
4.2.2 Pengaruh Umur terhadap Kontribusi Pekerja Wanita dalam Pendapatan Keluarga 61
4.2.3 Pengaruh Tingkat Pendidikan terhadap Kontribusi Pekerja dalam Pendapatan Keluarga 62
4.2.4 Pengaruh Jumlah Tanggungan terhadap Kontribusi Pekerja Wanita dalam Pendapatan Keluarga..... 64
4.2.5 Pengaruh Lama Kerja, Umur, Tingkat Pendidikan, Jumlah Tanggungan terhadap Kontribusi Pekerja Wanita dalam Pendapatan Keluarga di Kecamatan Taman Kabupaten Pemalang 65
BAB V. PENUTUP..... 67
5.1 Simpulan..... 67
5.2 Saran 68
DAFTAR PUSTAKA 69
LAMPIRAN..... 73

DAFTAR TABEL

Tabel

1.1 Banyak Perusahaan dan Tenaga Kerja Menurut Klasifikasi Industri di Provinsi Jawa, 2016 3

1.2 Kegiatan Pendataan Ketenagakerjaan Tahun 2018 Per Kecamatan Se Kabupaten Pemalang..... 5

4.1 Hasil Output SPSS Uji Regresi Linier Berganda 51

4.2 Hasil Output SPSS Uji Multikolinearitas..... 53

4.3 Hasil Output SPSS Uji Heteroskedastisitas Menggunakan Uji Gelsjser ... 54

4.4 Hasil Output SPSS Uji Normalitas Kolmogorov Smirnov 55

4.5 Hasil Output SPSS Uji Koefisien Determinasi (R^2) 56

4.6 Hasil Output SPSS Uji F 57

4.7 Hasil Output SPSS Uji t 58

DAFTAR GAMBAR

Gambar

1.1. Penduduk Berumur 15+ yang Bekerja Selama Seminggu yang Lalu Menurut Kelompok Umur dan Jenis Kelamin 4
2.1. Kerangka Berfikir 27
4.1. Peta Kecamatan Taman 40
4.2 Lama Kerja Pekerja Wanita Perusahaan Garmen di Kecamatan Taman Kabupaten Pemalang 42
4.3. Umur Pekerja Wanita Perusahaan Garmen di Kecamatan Taman Kabupaten Pemalang 43
4.4. Tingkat Pendidikan Pekerja Wanita Perusahaan Garmen di Kecamatan Taman Kabupaten Pemalang 44
4.5. Jumlah Tanggungan Pekerja Wanita Perusahaan Garmen di Kecamatan Taman Kabupaten Pemalang 45
4.6. Jam Kerja Pekerja Wanita Perusahaan Garmen di Kecamatan Taman Kabupaten Pemalang 47
4.7. Pekerjaan Sampingan Pekerja Wanita Perusahaan Garmen di Kecamatan Taman Kabupaten Pemalang 48
4.8. Pekerjaan Utama Kepala Keluarga 49
4.9. Kontribusi Pendapatan Pekerja Wanita Perusahaan Garmen di Kecamatan Taman Kabupaten Pemalang 50

DAFTAR LAMPIRAN

Lampiran

1. Kuesioner penelitian 74
2. Daftar Responden 76
3. Data Pendapatan 84
4. Tabulasi Data Penelitian 97
5. Uji Regresi Linier Berganda 105
6. Uji Asumsi Klasik 106
7. Uji Hipotesis 107
8. Surat Ijin Penelitian 106
9. Dokumentasi 114

BAB I

PENDAHULUAN

1.1 Latar Belakang Masalah

Dalam masa pembangunan sekarang ini, peran dan partisipasi masyarakat sangat dibutuhkan tanpa memandang golongan. Kebutuhan manusia di era sekarang sangat kompleks sehingga dibutuhkan sebuah usaha yang dapat memberikan dorongan ekonomi bagi masyarakat khusunya ekonomi keluarga. Jumlah pekerja wanita dari tahun ke tahun meningkat cukup tajam. Organisasi Buruh Internasional (ILO) mencatat, pertumbuhan jumlah pekerja wanita meningkat setiap tahunnya (Gani, 2013). Hal ini, membuka kesempatan bagi wanita yang ingin berperan aktif di sektor publik atau dunia kerja. Jumlah wanita yang besar merupakan asset dan problematika di bidang ketenagakerjaan.

Peran kerja yang diambil oleh wanita secara langsung berhubungan dengan kontribusi wanita dalam ekonomi keluarga. Fungsi ekonomi memegang peranan yang penting dalam keluarga, karena merupakan faktor dasar untuk menunjang kebutuhan fisik keluarga. Partisipasi wanita dalam dunia kerja memberikan kontribusi terhadap kesejahteraan keluarga khususnya di bidang ekonomi sendiri. Dengan bekerja seseorang akan mendapatkan penghasilan dari hasil kerjanya. Pendapatan pekerja wanita yang diperoleh dapat dikontribusikan untuk pendapatan keluarga.

Menurut Sajogyo (1997:130) dalam Sumarsono (2013:211) bahwa keterlibatan wanita dalam kegiatan-kegiatan ekonomi terjadi melalui dua tahapan. Tahap pertama, peran serta wanita dalam kegiatan ekonomi beralih dari kegiatan-kegiatan rumah tangga ke kegiatan jasa. Pada tahap kedua, terjadi perpindahan kegiatan dari kegiatan jasa ke sektor-sektor industri, misalnya bekerja di pabrik-pabrik atau perusahaan modern lainnya. Menurut Badan Pusat Statistik (BPS) bahwa perusahaan atau usaha industri adalah suatu unit (kesatuan) usaha yang melakukan kegiatan ekonomi, bertujuan menghasilkan barang atau jasa, terletak pada suatu bangunan atau lokasi tertentu, dan mempunyai catatan administrasi tersendiri mengenai produksi dan struktur biaya serta ada seseorang atau lebih yang bertanggung jawab atas usaha tersebut.

Perusahaan atau usaha industri merupakan salah satu upaya yang dapat membantu dalam meningkatkan ekonomi bagi masyarakat. Menurut Dhefitra (2015) sektor industri memiliki peranan yang sangat penting dalam keberlangsungan perekonomian di Indonesia karena sektor industri tumbuh dengan pesat. Keberadaan industri di daerah kecil dapat meningkatkan lapangan pekerjaan bagi masyarakat. Sehingga jika dikaitkan dengan kenyataan tenaga kerja yang semakin meningkat serta luas tanah garapan pertanian yang relatif berkurang, industri merupakan jalan keluar (Sudewo, 2016). Berdasarkan data industri yang diperoleh dari Badan Pusat Statistik (BPS) Jawa Tengah dapat dilihat pada Tabel 1.1.

Tabel 1.1.
Banyak Perusahaan dan Tenaga Kerja Menurut Klasifikasi Industri di Provinsi Jawa Tengah, 2016

Klasifikasi Industri	Banyak Perusahaan dan Tenaga Kerja	
	Perusahaan	Tenaga Kerja
	2016	2016
Makanan	1.062	90.567
Minuman	59	7.793
Pengolahan Tembakau	235	103.698
Tekstil	542	157.236
Pakaian Jadi (Garmen)	761	243.637
Kulit, Barang dari Kulit dan Alas Kaki	33	4.983
Kayu, Barang dari Kayu dan Gabus (Tidak Termasuk Furnitur), dan Barang Anyaman Bambu, Rotan dan Sejenisnya	324	80.399
Kertas dan Barang dari Kertas	94	14.190
Percetakan dan Reproduksi Media Rekaman	203	20.546
Produk dan Batu Bara dan Pengilangan Minyak	11	4.287
Bahan Kimia dan Barang dari Bahan Kimia	145	13.485
Farmasi Produk Obat Kimia dan Obat Tradisional	72	23.518
Karet, Barang dan Karet dan Plastik	262	62.837
Barang Galian Bukan Logam	210	15.509
Logam Dasar	44	7.952
Barang Logam, Bukan Mesin dan Peralatannya	136	7.213
Komputer, Barang Elektronik dan Optik	17	6.578
Peralatan Listrik	20	7.529
Mesin dan Perlengkapan ytdl	53	4.159
Kendaraan Bermotor, Trailer dan Semi Trailer	32	13.287
Alat angkutan Lainnya	22	2.618
Furnitur	598	56.699
Pengolahan Lainnya	255	65.105
Jasa Reparasi dan Pemasangan Mesin dan Peralatan	35	2.799

Sumber : BPS Jawa Tengah, 2016

Berdasarkan data Tabel 1.1. di atas, jumlah perusahaan di Provinsi Jawa Tengah tahun 2016 terbanyak adalah industri makanan dengan total 1.062 perusahaan dan 90.567 tenaga kerja, namun pada jumlah tenaga kerja terbanyak yaitu pada industri pakaian jadi atau garmen dengan total 243.637 tenaga kerja dan 761 perusahaan. Penyerapan tenaga kerja pada industri pakaian jadi atau garmen masih didominasi kaum wanita, karena perusahaan ini rata-rata membutuhkan tenaga kerja wanita dengan keahlian khusus. Hal ini sesuai dengan presentase angkatan kerja laki-laki dan wanita tidak terlalu jauh yang terdata di Badan Pusat Statistik (BPS) Jawa Tengah. Berdasarkan data ketenagakerjaan dapat dilihat pada Gambar 1.1.

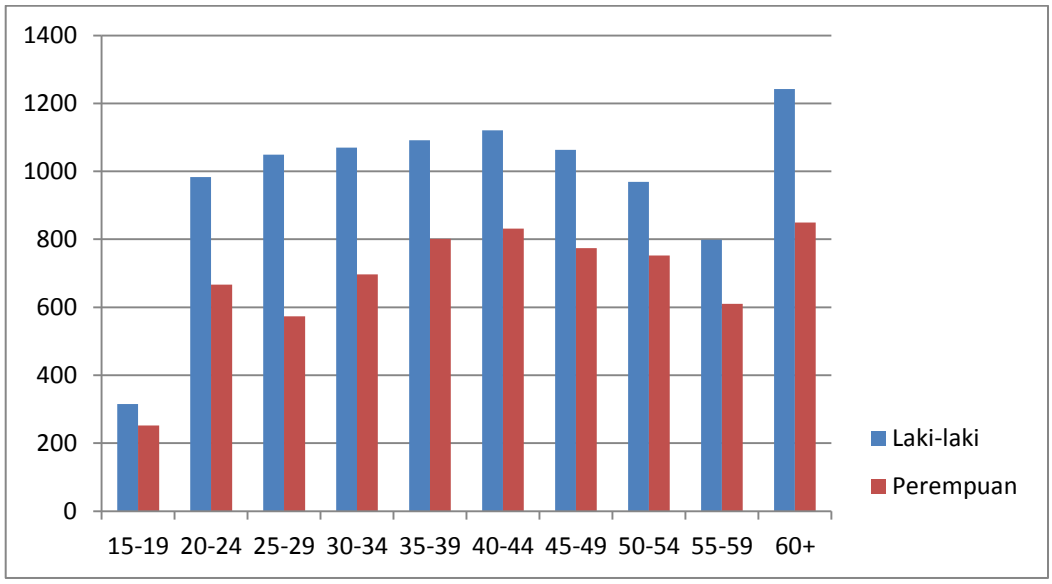

Gambar 1.1. Penduduk Berumur 15+ yang Bekerja Selama Seminggu yang Lalu Menurut Kelompok Umur dan Jenis Kelamin
Sumber : BPS Jawa Tengah, 2016 (data diolah)

Berdasarkan Gambar 1.1. di atas, jumlah angkatan kerja laki-laki dan perempuan paling rendah yaitu umur 15-19 tahun, dan jumlah angkatan kerja laki-laki dan perempuan paling tinggi yaitu umur 60+. Menurut Badan Pusat Statistik

(BPS) populasi penduduk Indonesia saat ini lebih didominasi oleh kelompok umur produktif yakni antara 15-64 tahun. Penduduk usia produktif bisa dimanfaatkan untuk peningkatan pembangunan. Jumlah angkatan kerja wanita yang bekerja di Jawa Tengah cukup tinggi. Berdasarkan data ketenagakerjaan yang terdata oleh Dinas Tenaga Kerja (DISNAKER) Kabupaten Pemalang tahun 2018, banyaknya pekerja wanita per kecamatan yang bekerja di perusahaan garmen dapat dilihat pada Tabel 1.2.

Tabel 1.2.
Kegiatan Pendataan Ketenagakerjaan Tahun 2018 Per Kecamatan Se Kabupaten Pemalang

No.	Kecamatan	Jumlah Perusahaan Garmen	Jumlah Tenaga Kerja Wanita
1.	Pemalang	0	0
2.	Taman	4	1.114
3.	Petarukan	4	449
4.	Ampelgading	1	1060
5.	Comal	1	33
6.	Ulujami	0	0
7.	Bodeh	0	0
8.	Bantarbolang	1	263
9.	Randudongkal	0	0
10.	Warungpring	0	0
11.	Moga	0	0
12.	Pulosari	0	0
13.	Belik	0	0
14.	Watukumpul	0	0

Sumber : DISNAKER Kabupaten Pemalang, 2018

Berdasarkan Tabel 1.2. di atas, Kecamatan Taman menunjukkan jumlah paling banyak pekerja wanita yang bekerja di perusahaan garmen dari 14 kecamatan yang ada di Kabupaten Pemalang. Pemalang merupakan salah satu kabupaten dimana terdapat beberapa Perusahaan Terbuka (PT) yang bergerak di bidang pakaian jadi atau garmen. Perusahaan garmen merupakan perusahaan

terbanyak yang ada di Kabupaten Pemalang, kurang lebih ada 11 perusahaan garmen yang tersebar di beberapa kecamatan Kabupaten Pemalang (DISNAKER Kabupaten Pemalang, 2018). Perusahaan garmen merupakan perusahaan yang cukup banyak menyerap tenaga kerja lokal daerah Kabupaten Pemalang, sehingga dapat mengurangi beban pemerintah Kabupaten Pemalang dalam mengentaskan pengangguran.

Alasan ekonomi menjadi alasan yang paling dominan para pekerja untuk mencukupi kebutuhan sehari-hari atau menambah penghasilan dalam keluarga. Besarnya pendapatan yang diterima oleh pekerja wanita tergantung pada banyak sedikit waktu yang digunakan untuk bekerja atau jangka waktu yang telah dilalui seseorang sejak menekuni pekerjaan. Pengupahan meningkat dengan cepat dengan kesenioritasan selama tahapan-tahapan karier yang mana mereka mengalami pelatihan formal maupun tidak formal (Sumarsono, 2013:219). Semakin lama bekerja semakin besar pula penghasilan yang didapatkan oleh pekerja. Namun, hal ini tidak berlaku pada pekerja di perusahaan garmen. Upah atau pendapatan yang diterima pekerja yakni sama antara pekerja yang sudah lama bekerja dengan pekerja yang baru bekerja.

Peningkatan kualitas sumber daya manusia dapat dilakukan dengan investasi di bidang sumber daya manusia *(human capital)*. Pendidikan merupakan salah satu faktor penting dalam upaya peningkatan kualitas sumber daya manusia. Pendidikan yang lebih tinggi mengakibatkan produktivitas kerja yang lebih tinggi, sebab itu memungkinkan penghasilan juga tinggi. Wanita umumnya memiliki gaji atau upah yang lebih rendah dari pada pria, karena pekerja wanita umumnya

memiliki tingkat pendidikan yang rendah (Arfah, 2019). Dalam perspektif gender, pemberian upah yang rendah pada pekerja wanita merupakan salah satu bentuk marginalisasi wanita dalam bidang ekonomi (Wijayanti, 2010). Ketika wanita mencapai tingkat pendidikan yang sama atau lebih tinggi dari laki-laki maka tidak menutup kemungkinan wanita mempunyai peran ekonomi yang juga sama (Jalovaara et al, 2019). Berdasarkan kenyataan di lapangan, tingkat pendidikan tidak mempengaruhi peningkatan upah atau pendapatan para pekerja di perusahaan garmen. Upah pekerja semua sama sesuai dengan Upah Minimum Kota atau Kabupaten (UMK) di Kabupaten Pemalang.

Keterlibatan wanita dalam sektor industri dikarenakan kebutuhan ekonomi yang semakin tidak terjangkau. Pendapatan atau upah yang diperoleh pekerja wanita akan memberikan kontribusi terhadap perekonomian keluarga. Upah pada dasarnya merupakan sumber utama penghasilan seseorang, sebab itu upah harus cukup untuk memenuhi kebutuhan karyawan dan keluarganya dengan wajar (Sumarsono, 2013:151). Keikutsertaan wanita dalam kegiatan ekonomi bukanlah sesuatu yang baru. Wanita berusaha memperoleh penghasilan hal ini disebabkan oleh beberapa hal, antara lain adanya kemauan wanita untuk mandiri yaitu berusaha membiayai kebutuhan hidupnya dan juga keluarga yang menjadi tanggungannya.

Latar belakang yang telah dipaparkan di atas menjadi dasar ketertarikan dilakukan penelitian dengan objek para pekerja wanita di perusahaan garmen di Kecamatan Taman Kabupaten Pemalang. Penelitian ini akan melihat seberapa besar kontribusi pekerja wanita dalam pendapatan keluarga yang di pengaruhi

oleh faktor lama kerja, umur, tingkat pendidikan dan jumlah tanggungan. Berdasarkan uraian latar belakang di atas, maka peneliti tertarik untuk meneliti dengan judul "Faktor-Faktor yang Mempengaruhi Kontribusi Pekerja Wanita dalam Pendapatan Keluarga di Kecamatan Taman Kabupaten Pemalang".

1.2 Identifikasi Masalah

Berdasarkan latar belakang yang dipaparkan dalam penelitian ini, dapat diidentifikasi sebagai berikut :

1. Tidak adanya perbedaan upah antara pekerja yang sudah menikah dan pekerja yang belum menikah.
2. Tidak ada perbedaan upah antara pekerja wanita yang sudah lama bekerja dan pekerja wanita yang baru bekerja.
3. Tidak ada perbedaan upah antara pekerja wanita yang berpendidikan rendah dan pekerja wanita yang berpendidikan tinggi.
4. Keterlibatan wanita dalam sektor industri garmen karena ada keluarga yang menjadi tanggungannya.

1.3 Cakupan Masalah

Penelitian ini mencakup faktor-faktor yang mempengaruhi kontribusi pekerja wanita dalam pendapatan keluarga. Dalam penelitian ini faktor yang mempengaruhi kontribusi pekerja wanita dalam pendapatan keluarga dibatasi pada faktor lama kerja, umur, tingkat pendidikan dan jumlah tanggungan.

1.4 Perumusan Masalah

Berdasarkan cakupan masalah yang telah dipaparkan di atas, maka diperoleh rumusan masalah sebagai berikut :

1. Adakah pengaruh lama kerja terhadap kontribusi pekerja wanita dalam pendapatan keluarga di Kecamatan Taman Kabupaten Pemalang?
2. Adakah pengaruh umur terhadap kontribusi pekerja wanita dalam pendapatan keluarga di Kecamatan Taman Kabupaten Pemalang?
3. Adakah pengaruh tingkat pendidikan terhadap kontribusi pekerja wanita dalam pendapatan keluarga di Kecamatan Taman Kabupaten Pemalang?
4. Adakah pengaruh jumlah tanggungan terhadap kontribusi pekerja wanita dalam pendapatan keluarga di Kecamatan Taman Kabupaten Pemalang?
5. Adakah pengaruh lama kerja, umur, tingkat pendidikan dan jumlah tanggungan terhadap kontribusi pekerja wanita dalam pendapatan keluarga di Kecamatan Taman Kabupaten Pemalang?

1.5 Tujuan Penelitian

Tujuan yang ingin dicapai dari penelitian ini adalah sebagai berikut :

1. Menganalisis pengaruh lama kerja terhadap kontribusi pekerja wanita dalam pendapatan keluarga di Kecamatan Taman Kabupaten Pemalang.
2. Menganalisis pengaruh umur terhadap kontribusi pekerja wanita dalam pendapatan keluarga di Kecamatan Taman Kabupaten Pemalang.
3. Menganalisis pengaruh tingkat pendidikan terhadap kontribusi pekerja wanita dalam pendapatan keluarga di Kecamatan Taman Kabupaten Pemalang.

4. Menganalisis pengaruh jumlah tanggungan terhadap kontribusi pekerja wanita dalam pendapatan keluarga di Kecamatan Taman Kabupaten Pemalang.
5. Meganalisis pengaruh lama kerja, umur, tingkat pendidikan, dan jumlah tanggungan terhadap kontribusi pekerja wanita dalam pendapatan keluarga di Kecamatan Taman Kabupaten Pemalang.

1.6 Kegunaan Penelitian

Penelitian ini diharapkan dapat memberi manfaat sebagai berikut :

1. Manfaat Teoritis
   a. Penelitian ini diharapkan mampu memberikan kontribusi ilmu pengetahuan pada teori upah di bidang ketenagakerjaan mengenai kontribusi pekerja wanita.
   b. Hasil penelitian ini diharapkan dapat menjadi acuan atau masukan bagi peneliti selanjutnya.
2. Manfaat Praktis
   a. Bagi Mahasiswa sebagai sarana praktik menerapkan dan mengembangkan ilmu pengetahuan yang diperoleh di bangku perkuliahan serta memberikan gambaran mengenai kontribusi pekerja wanita di perusahaan garmen.
   b. Bagi Pemerintah khususnya Kabupaten Pemalang dapat memberikan sumbangan pemikiran dan pertimbangan yang dapat dijadikan sebagai kebijakan-kebijakan yang berkaitan dengan ketenagakerjaan.

c. Bagi Pembaca dapat menambah pengetahuan dan sebagai acuan penelitian selanjutnya.

1.7 Orisinalitas Penelitian

Orisinalitas dalam penelitian ini dikembangkan dari penelitian-penelitian terdahulu yang menjadi rujukan. Tujuan dari penelitian ini untuk mengetahui lama kerja, umur, tingkat pendidikan, dan jumlah tanggungan yang mempengaruhi kontribusi pekerja wanita dalam pendapatan keluarga di Kecamatan Taman Kabupaten Pemalang.

Penelitian terdahulu yang menjadi rujukan dalam penelitian ini dilakukan oleh Maya Sari (2019) berjudul "Kontribusi Pendapatan Tenaga Kerja Wanita Pada Industri Kayu Manis (*Cinnamomum burmanii*) terhadap Pendapatan Keluarga (Studi Kasus:Air Joman Baru Kecamatan Air Joman)", dengan metode yang digunakan adalah metode analisis deskiptif. Hasil penelitian menunjukkan bahwa keterlibatan tenaga kerja wanita yang bekerja pada industri kayu manis hanya pada tahapan pengemasan dan penyusunan, rata-rata pendapatan yang diperoleh tenaga kerja wanita dibawah upah minimum regional (UMR) Kabupaten Asahan, namun pendapatan ini dianggap sangat membantu perekonomian keluarga. Persamaan penelitian ini dengan penelitian yang dilakukan oleh Maya Sari yaitu pada variabel dependen yaitu pendapatan keluarga, sedangkan perbedaannya adalah variabel independen penelitian, waktu penelitian dan obyek penelitian.

Penelitian terdahulu yang menjadi rujukan dalam penelitian ini dilakuan oleh Nanda Ayu Kusumastuti (2012) berjudul "Pengaruh Faktor Pendapatan,

Umur, Jumlah Tanggungan Keluarga, Pendapatan Suami dan Jarak Tempuh ke Tempat Kerja terhadap Curahan Jam Kerja Pedagang Sayur Wanita (Studi Kasus di Pasar Umum Purwodadi)" dengan metode analisis data yang digunakan adalah model regresi linier berganda atau OLS. Hasil penelitian menunjukkan bahwa variabel pendapatan dan jumlah tanggungan keluarga berpengaruh positif dan signifikan terhadap curahan jam kerja pedagang sayur wanita, variabel umur dan pendapatan suami berpengaruh negatif dan tidak signifikan terhadap curahan jam kerja pedagang sayur wanita, dan variabel jarak tempuh ke tempat kerja berpengaruh dan positif tetapi tidak signifikan terhadap curahan jam kerja. Total pendapatan pedagang sayur wanita dapat dikontribusikan menjadi pendapatan keluarga dan kontribusi yang diberikan cukup tinggi. Persamaan penelitian ini dengan penelitian yang dilakukan Nanda Ayu Kusumastuti yaitu pada metode analisis data yang digunakan yaitu model regresi linier berganda atau OLS, sedangkan perbedaannya adalah variabel dependen, beberapa variabel independen, waktu penelitian dan obyek penelitian.

Penelitian terdahulu yang menjadi rujukan dalam penelitian ini dilakukan oleh Marselina Fitriani (2016). Berjudul "Pengaruh Wanita Bekerja, Tingkat Pendidikan, dan Jumlah Anggota Keluarga terhadap Pendapatan Rumah Tangga Masyarakat Muslim Pada Kelurahan 20 Ilir Daerah IV Kecamatan Ilir Timur 1 Kota Palembang" dengan metode analisis data yang digunakan adalah model regresi berganda. Hasil penelitian menunjukkan bahwa variabel jumlah anggota keluarga tidak berpengaruh secara signifikan terhadap pedapatan keluarga, sedangkan variabel wanita bekerja dan tingkat pendidikan berpengaruh secara

signifikan terhadap pendapatan keluarga. Persamaan penelitian ini dengan penelitian yang dilakukan Marselina Fitriani pada metode analisis data yang digunakan yaitu model regresi linier berganda dan variabel dependen yaitu pendapatan keluarga, sedangkan perbedaannya adalah beberapa variabel independen, waktu penelitian dan obyek penelitian.

BAB II

KAJIAN PUSTAKA

2.1 Kajian Teori Utama *(Grand Theory)*

2.1.1 Teori Upah

Ajaran Karl Max menyatakan bahwa hanya buruh yang merupakan sumber nilai ekonomi. Nilai suatu barang tergantung nilai dari jasa buruh atau jumlah waktu kerja yang dipergunakan untuk memproduksi barang tersebut (Sumarsono, 2013:149). Pengupahan di Indonesia pada umumnya didasarkan kepada tiga fungsi upah, yaitu :

1. Menjamin kehidupan yang layak bagi pekerja keluarganya;
2. Mencerminkan imbalan atas hasil kerja seseorang;
3. Menyediakan insentip untuk mendorong peningkatan produktivitas kerja. (Sumarsono, 2013:151)

Upah bagi setiap tenaga kerja merupakan sesuatu yang sangat penting dan sumber utama penghasilan seseorang. Upah melatarbelakangi seseorang untuk memutuskan memasuki dunia kerja dan bekerja untuk memenuhi kebutuhan hidupnya. Dengan upah yang didapatkan maka seorang tenaga kerja secara otomatis dapat membiayai segala macam kebutuhan hidupnya baik sandang, pangan, maupun papan. Sebab itu, upah harus cukup untuk memenuhi kebutuhan karyawan dan keluarganya dengan wajar.

Menurut Peraturan Pemerintah No 78 tahun 2015 tentang Pengupahan, pasal 41 ayat 2 “Upah minimum sebagaimana dimaksud merupakan upah bulanan terendah yang terdiri atas upah tanpa tunjangan dan upah pokok termasuk

tunjangan tetap, dan hanya berlaku bagi pekerja/buruh dengan masa kerja kurang dari 1 (satu) tahun pada perusahaan yang bersangkutan. Sementara, upah bagi pekerja/buruh dengan masa kerja 1 (satu) tahun atau lebih dirundingkan secara bipartit antara pekerja/buruh dengan pengusaha diperusahaan yang bersangkutan.

Penetapan upah minimum yang dikeluarkan oleh pemerintah mengenai keharusan adalah untuk membayar upah sekurang-kurangnya sama dengan ketetapan upah minimum kepada buruh yang paling rendah tingkatannya. Upah minimum adalah upah yang ditetapkan secara minimum regional, sektoral regional maupun sub sektoral. Upah minimum berdasarkan persetujuan dewan pengupahan yang terdiri dari pemerintah, pengusaha dan serikat pekerja. Tujuan dari ditetapkannya upah minimum adalah untuk memenuhi standar hidup minimum sehingga dapat mengangkat derajat penduduk berpendapatan rendah (Rochaningrum, 2017).

2.1.2 Teori Pekerjaan Wanita

Menurut Anwar dalam Sumarsono (2013:211) berpendapat bahwa perubahan-perubahan struktur ekonomi yang terjadi dalam proses pembangunan mempunyai pengaruh besar terhadap peran serta wanita dalam angkatan kerja. Peran serta wanita dalam pembangunan sangat diperhatikan terutama dalam pembangunan keluarga. Wanita memiliki peran ganda yaitu disatu pihak dituntut untuk mengabdikan diri terhadap rumah tangganya, dilain pihak wanita dituntut berperan dalam pembangunan. Motivasi kerja bagi seorang wanita di Indonesia bukanlah sekedar mengisi waktu luang atau melanjutkan karier semata, tetapi untuk meningkatkan pendapatan keluarga.

Keterlibatan wanita dalam berbagai kegiatan ekonomi semakin meningkat ditandai oleh dua proses. Pertama, peningkatan dalam “jumlah wanita” yang terlibat dalam pekerja di luar rumah tangga *(out door activities).* Kedua, peningkatan dalam “jumlah bidang pekerjaan” yang dapat dimasuki oleh wanita. Bidang-bidang yang sebelumnya masih didominasi oleh laki-laki berangsur-angsur dimasuki atau bahkan mulai didominasi oleh wanita (Sumarsono, 2013:213). Konsep tingkat pendapatan pekerja wanita yaitu peran wanita sebagai penunjang ekonomi menjadi penting dengan bertambah miskinnya keluarga, dan sumbangan pendapatan pekerja wanita pada anggaran rumah tangga dapat dikatakan semakin miskin keluarga maka semakin tinggi presentase sumbangannya. Hal ini menjelaskan bahwa aktivitas kerja wanita dalam menghasilkan pendapatan maupun kontribusinya semakin tampak, apabila tingkat ekonomi keluarga rendah.

Besarnya pendapatan yang diterima oleh pekerja wanita tergantung pada banyak sedikit waktu yang digunakan untuk bekerja atau jangka waktu yang telah dilalui seseorang sejak menekuni pekerjaan. Wanita berusaha memperoleh penghasilan (bekerja) bisa disebabkan oleh beberapa hal, yaitu adanya kemauan wanita untuk bermandiri dalam bidang ekonomi yaitu berusaha membiayai kebutuhan hidupnya dan mungkin juga kebutuhan hidup orang-orang yang menjadi tanggungannya dengan penghasilan sendiri. Selain itu adalah adanya kebutuhan untuk menambah penghasila keluarga (Sumarsono, 2013:215).

2.1.3 Teori Tenaga Kerja

Sumber Daya Manusia (SDM) atau *human resources* mengandung dua pengertian. Pertama, SDM mengandung pengertian usaha kerja atau jasa yang dapat diberikan dalam proses produksi. Kedua, SDM menyangkut manusia yang mampu memberikan jasa atau usaha kerja. Mampu bekerja berarti mampu melakukan kegiatan yang mempunyai nilai ekonomis, yaitu bahwa kegiatan tersebut menghasilkan barang atau jasa untuk memenuhi kebutuhan masyarakat. Secara fisik kemampuan bekerja diukur dengan usia dengan kata lain, orang dalam usia kerja tersebut dinamakan tenaga kerja atau *man power* (Simanjuntak 1998).

Simanjuntak (1998) menyatakan bahwa tenaga kerja mencakup penduduk yang sudah atau sedang bekerja, yang sedang mencari pekerjaan dan yang melakukan kegiatan seperti bersekolah dan mengurus rumah tangga. Pencari kerja, bersekolah, dan mengurus rumah tangga walaupun tidak berkerja, tetapi mereka secara fisik mampu dan sewaktu-waktu dapat ikut bekerja. Penduduk usia kerja menurut Badan Pusat Statistik (BPS) dan sesuai dengan yang disarankan oleh *International Labor Organization* (ILO) adalah penduduk usia 15 tahun atau lebih yang dikelompokkan ke dalam angkatan kerja dan bukan angkatan kerja. Pengertian tenaga kerja dan bukan tenaga kerja dibedakan hanya oleh batas umur. Indonesia tidak menggunakan batas umur maksimum dalam pengelompokkan usia kerja. Menurut Badan Pusat Statistik (BPS) tenaga kerja dibedakan menjadi dua kelompok, yaitu :

1. Angkatan kerja yaitu penduduk usia kerja (15 tahun dan lebih) yang bekerja, atau sudah bekerja tetapi tidak bekerja dan bekerja.
2. Bukan angkatan kerja yaitu penduduk usia usia kerja (15 tahun dan lebih) yang masih sekolah, mengelola rumah tangga atau menjalankan kegiatan lain selain kegiatan pribadi.

2.2 Kajian Variabel Penelitian

2.2.1 Kontribusi Pekerja Wanita

Kontribusi merupakan sesuatu yang diberikan sebagai sumbangan atau bantuan (dalam bentuk benda, tenaga, ide/pemikiran) dan iuran berupa uang yang diberikan kepada perkumpulan. Kontribusi pendapatan dalam penelitian ini dimaksudkan sebagai besarnya bagian pendapatan yang disumbangkan dari pekerjaan terhadap total pendapatan keluarga. Pendapatan sering diterima dalam bentuk upah atau gaji. Peraturan Pemerintah Republik Indonesia Nomor 78 Tahun 2015 tentang pengupahan, disebutkan “bahwa kebijakan pengupahan diarahkan untuk mencapai penghasilan yang memenuhi penghidupan yang layak bagi pekerja/buruh. Penghasilan yang layak sebagaimana dimaksud merupakan jumlah penerimaan atau pendapatan pekerja/buruh dari hasil pekerjaannya sehingga mampu memenuhi kebutuhan hidup pekerja/buruh dan keluarganya secara wajar”. Upah disebut sebagai sebuah penerimaan yang digunakan untuk kelangsungan hidup sumber daya manusia. Sehingga upah merupakan suatu pendapatan para buruh yang utama.

Menurut Bertham dalam Lubis, dkk (2019) pendapatan keluarga adalah jumlah seluruh pendapatan anggota internal dalam suatu keluarga. Pendapatan

atau penghasilan suatu keluarga sangat menentukan kesejahteraan keluarga tersebut. Hal ini dikarenakan besar kecilnya pendapatan keluarga akan menentukan apakah kebutuhan suatu keluarga bisa terpenuhi atau tidak. Wanita terdorong untuk mencari nafkah karena ekonomi rumah tangga yang tidak menentu. Bagi wanita yang sudah menikah terkadang pendapatan suami saja belum tentu dapat mencukupi kebutuhan keluarga yang senantiasa meningkat sedangkan pendapatan rill tidak meningkat.

Ada beberapa faktor yang mempengaruhi keputusan wanita bekerja, yang pertama dilihat dari faktor ekonomi yang merupakan faktor internal yang dapat mempengaruhi kegiatan usaha seperti memenuhi kebutuhan ekonomi, tidak ada peluang kerja sesuai keterampilan, mengisi waktu luang, dan adanya jumlah tanggungan keluarga. Selain faktor ekonomi faktor yang mempengaruhi keputusan wanita bekerja dapat dilihat dari faktor sosial budaya seperti tingkat umur, tingkat pendidikan, dan adanya keinginan untuk bekerja (Lianda, 2019).

2.2.2 Lama Kerja

Lama kerja adalah suatu kurun waktu atau lamanya tenaga kerja bekerja di suatu tempat yang lamanya diukur dari seseorang tersebut bekerja hingga jangka waktu tertentu. Lama kerja bagi setiap orang akan berbeda dari orang satu dengan orang lainnya. Wanita yang berkerja di luar sektor *on farm* memiliki persepsi bahwa bekerja di luar sektor *on farm* membutuhkan tambahan waktu dan tenaga yang cukup banyak, karena waktu yang digunakan untuk bekerja bisa sampai 8 jam per hari mulai pukul 08.00 hingga 16.00 (Lubis dkk, 2019). Dalam menyediakan waktu untuk bekerja tidak cukup memperhatikan jumlah jam orang

yang bekerja tetapi juga perlu diperhatikan berapa jam setiap orang itu bekerja dalam seminggu, sebulan dan setahun.

Beberapa faktor yang mempengaruhi alokasi waktu seseorang. Alokasi waktu bagi setiap anggota keluarga dipengaruhi oleh beberapa faktor, antara lain

1. Keadaan ekonomi keluarga;
2. Pemilihan asset produktif;
3. Tingkat upah;
4. Karakteristik yang melekat pada setiap anggota keluarga yang dicirikan dengan faktor umur;
5. Tingkat pendidikan atau keahlian yang dimiliki anggota keluarga yang lain (Sumarsono, 2013:84).

2.2.3 Umur

Penduduk usia kerja menurut Badan Pusat Statistik dan sesuai dengan yang disarankan oleh *International Labor Organization* (ILO) adalah penduduk usia 15 tahun ke atas yang dikelompokkan ke dalam angkatan kerja dibedakan hanya oleh batas umur. Semakin bertambah umur dari pekerja perempuan maka akan semakin menurun tingkat produktivitas yang dihasilkan pekerja sehingga akan berdampak terhadap penurunan pendapatan dari pekerja perempuan itu sendiri (Dewi, Made Ayu L., & Dewi, Ni Putu M., 2018). Hal ini dimungkinkan terjadi mengingat umur seseorang berhubungan dengan produktivitas, pekerja muda akan dipilih oleh perusahaan sebagai produktivitas yang tinggi sehingga dapat meningkatkan keuntungan perusahaan.

2.2.4 Tingkat Pendidikan

Salah satu faktor yang berperan penting dalam peningkatan kesejahteraan penduduk adalah tingkat pendidikan. Jenjang pendidikan yang dicapai seseorang akan menentukan posisi dalam seorang pekerja (Dewi, 2012). Tingkat pendidikan pekerja wanita di perusahaan garmen minimal tingkat pendidikannya adalah Sekolah Dasar (SD), karena pada perusahaan garmen lebih mengutamakan pekerja dengan keahlian khusus seperti menjahit.

Semakin tingginya pendidikan seseorang maka nilai waktunya menjadi mahal, dan orang yang waktunya relatif mahal cenderung menggantikan *leisure*-nya dengan bekerja, biasanya pengaruh ini terjadi pada perempuan (Kusumastuti, 2012). Pendidikan merupakan indikator yang penting dimana semakin tinggi pendidikan maka semakin tinggi pula suatu pekerjaan dan sebaliknya rendahnya pendidikan maka pekerjaan yang di embanpun semakin rendah (Rasyid dkk, 2019).

2.2.5 Jumlah Tanggungan

Tanggungan keluarga merupakan salah satu alasan bagi wanita turut serta dalam membantu untuk memutuskan diri bekerja. Besarnya jumlah tanggungan keluarga merupakan faktor yang mempengaruhi kemauan untuk melakukan pekerjaan. Jumlah anggota keluarga menentukan jumlah kebutuhan keluarga. Semakin banyak anggota keluarga berarti semakin banyak pula jumlah kebutuhan yang harus dipenuhi sehingga cenderung lebih mendorong wanita bekerja guna memenuhi kebutuhan ekonomi keluarganya.

Hasil penelitian dari Fariadi, dkk (2016) bahwa jumlah tanggungan berpengaruh positif dan signifikan terhadap pendapatan keluarga. Dengan banyaknya jumlah anggota keluarga yang menjadi tanggungan mengakibatkan pengeluaran dalam keluarga lebih tinggi. Sedangkan, tenaga kerja yang memutuskan untuk tidak bekerja umumnya memiliki jumlah tanggungan yang lebih sedikit dibanding tenaga kerja yang memutuskan untuk bekerja.

2.3 Kajian Penelitian Terdahulu

No.	Peneliti/Tahun/ Judul	Variabel dan Alat Analisis	Hasil Penelitian
1.	Rika Dwi Yulihartika & Herri Fariadi. 2016. Analisis Faktor-Faktor yang Mempengaruhi Kontribusi Wanita Penyadap Karet terhadap Pendapatan Keluarga	Dependen = Pendapatan keluarga Independen = Alokasi waktu kerja, pendapatan, pendidikan, jumlah tanggungan keluarga, lama bekerja, dan umur. Alat analisis : Regresi linear sederhana dan Regresi linear berganda.	1.Variabel alokasi waktu kerja terdapat pengaruh yang signifikan terhadap pendapatan keluarga, yaitu sebesar 59%. 2. Variabel pendapatan berpengaruh sebesar 54% terhadap pendapatan keluarga. 3. Variabel tingkat pendidikan berpengaruh signifikan terhadap pendapatan keluarga. 4. Variabel jumlah tanggungan terdapat pengaruh yang signifikan terhadap pendapatan keluarga, yaitu sebesar 26%. 5. Variabel lama bekerja tidak terdapat pengaruh signifikan terhadap pendapatan keluarga. 6. Variabel umur tidak terdapat pengaruh signifikan terhadap pendapatan keluarga. 7. Secara bersama-sama alokasi waktu kerja, pendapatan, pendidikan, jumlah tanggungan keluarga, lama bekerja dan umur berpengaruh terhadap variabel dependent yaitu pendapatan keluarga, sebesar sebesar 69%.
2.	Maya Thasya & Said Muhammad.	Dependen = Pendapatan keluarga	1. Variabel curahan waktu kerja berpengaruh signifikan terhadap pendapatan keluarga ibu rumah

	2017. Pengaruh Pendidikan, Umur dan Curahan Jam Kerja Ibu Rumah Tangga terhadap Pendapatan Keluarga (Studi Kasus : Ibu Rumah Tangga yang Bekerja di Industri Batu Bata di Desa Kajhu Kecamatan Baitussalam)	Independen = Pendidikan, umur, dan curahan waktu kerja. Alat analisis : Regresi linear berganda.	tangga yang bekerja di industri batu bata. 2. Dua variabel lainnya tidak berpengaruh terhadap pendapatan keluarga. Produksi batu bata dapat dilakukan hanya dengan memiliki keterampilan, kesehatan fisik dan pengalaman agar dapat meningkatkan produktivitas tenaga kerja pada industri batu bata.
3.	Arya Dwiandana Putri & Nyoman Djinar Setiawina. 2013. Pengaruh Umur, Pendidikan, Pekerjaan terhadap Pendapatan Rumah Tangga Miskin di Desa Bebandem	Dependen = Pendapatan rumah tangga miskin Independen = Umur, pendidikan dan jenis pekerjaan. Alat analisis : Regresi linear berganda.	1.Variabel umur, pendidikan, jenis pekerjaan, berpengaruh signifikan secara simultan terhadap pendapatan rumah tangga miskin di desa Bebandem Karangasem. 2.Variabel pendidikan dan jenis pekerjaan berpengaruh positif dan signifikan secara parsial terhadap pendapatan rumah tangga miskin di desa Bebandem Karangasem. 3. Variabel umur tidak berpengaruh terhadap pendapatan rumah tangga miskin di desa Bebandem Karangasem..
4.	Sherly Grace Makanoneng, dkk. 2019. Analisis Pengaruh Pendidikan, Jam Kerja, dan Pengeluaran Non Konsumsi terhadap Pendapatan Rumah Tangga di Kabupaten Sitaro.	Dependen = Pendapatan rumah tangga di Kabupaten Sitaro Independen = Pendidikan, jam kerja, dan pengeluaran non konsumsi Alat analisis : Regresi berganda.	1. Variabel pendidikan berpengaruh terhadap tingkat pendapatan rumah tangga. 2. Variabel jam kerja berpengaruh positif terhadap tingkat pendapatan rumah tangga. 3. Variabel Pengeluaran Non Konsumsi berpengaruh secara positif atau searah terhadap pendapatan rumah tangga.

5.	Sodik Dwi Purnomo. 2018. *Determinants on Income of Poor Women-Headed Households in Madiun City*	Dependen = Pendapatan perempuan miskin sebagai kepala keluarga di Kota Madiun. Independen = Tingkat pendidikan, jumlah anggota keluarga, usia, jumlah jam kerja, dan jenis pekerjaan. Alat analisis : Regresi linier bergandan dengan metode *Ordinary Least Square (OLS)*	1. Variabel tingkat pendidikan, jumlah anggota keluarga, dan jumlah jam kerja memiliki efek posistif dan signifikan terhadap pendapatan keluarga. 2. Variabel usia dan jenis pekerjaan tidak memiliki dampak yang signifikan terhadap pendapatan perempuan miskin sebagai kepala keluarga di kota Madiun. 3. Variabel yang sangat berpengaruh atas pendapatan perempuan miskin sebagai kepala keluarga di kota Madiun adalah jumlah jam kerja.
6.	Maktubatul Hasanah, P. Edi Suswandi, Duwi Yunitasari. 2019. Analisis Faktor yang Mempengaruhi Minat Tenaga Kerja aWanita Bekerja di PTPN X Unit Industri Bobbin Kecamatan Arjasa Kabupaten Jember	Dependen = Minat Tenaga Kerja Wanita Bekerja di PTPN X Unit Industri Bobbin Independen = Pendapatan, umur, pendidikan dan jumlah tanggungan. Alat analisis : *Ordinary Least Squares (OLS)* dan model yang digunakan *Binary Logistic Regression*	1. Variabel pendapatan, umur, pendidikan berpengaruh negatif dan signifikan. 2.Variabel jumlah tanggungan tidak berpengaruh terhadap minat tenaga kerja wanita bekerja di PTPN X Unit Industri Bobbin.
7.	Losina Purnastuti dkk. 2012. *Economic Returns To Schooling In A Less Developed Country: Evidence For Indonesia*	Dependen = Logaritma natural dari penghasilan bulanan. Independen = pendidikan, pekerjaan, dan latar belakang keluarga	1.Satu tahun tambahan pendidikan dikaitkan dengan 4,6 tahunan, dan 5,4 persen peningkatan pendapatan laki-laki, dan pekerja perempuan. Penelitian ini menunjukkan bahwa tingkat pengembalian investasi pendidikan di Indonesia bagi pekerja perempuan tahun

		Alat analisis : *Ordinary Least Square* (OLS) juga *Heckman two's step*	2007 lebih tinggi dibandingkan laki-laki. Peningkatan kepentingan relatif perdagangan borongan, retail, restauran, dan hotel akan meningkatkan pendapatan tenaga kerja perempuan sedangkan sektor industri konstruksi akan meningkatkan pendapatan.
8.	Nur Fitria Rochmawati, dkk. 2018. Hubungan Tingkat Pendidikan, Usia, dan Pengalaman Keja terhadap Pendapatan Pekerja Wanita Pada Industri Kerajinan Dompet Ida Collection Di Desa Pulo Kecamatan Tempeh Kabupaten Lumajang	Dependen = Pendapatan keluarga Independen = Tingkat pendidikan, usia, dan pengalaman kerja Alat analisis : *purposive sampling* dan analisis data *Chi-Square*	1.Variabel tingkat pendidikan dan usia tidak berpengaruh signifikan terhadap pendapatan pekerja wanita pada industri Kerajinan Dompet Ida Collection di Desa Pulo Kecamatan Tempeh Kabupaten Lumajang, 2. Variabel pengalaman kerja didapatkan hasil yang signifikan hal tersebut dikarenakan pengalaman kerja dapat mempengaruhi tingkat output yang dihasilkan oleh pekerja.
9.	Omowumi O. Idowu & Taiwo Owoeye. 2019. *The Supply of Female Labour Force Participation in Selected African Countries*	Dependen = Partisipasi tenaga kerja perempuan di Afrika Independen = Pengangguran laki-laki, pendapatan rumah tangga, kesuburan dan pendidikan perempuan Alat analisis : prosedur ARDL model panel dinamis PMG dan DFE	1. Variabel pengangguran laki-laki, pendapatan rumah tangga, pendidikan perempuan, dan kesuburan adalah penentu pasokan partisipasi tenaga kerja perempuan di negara-negara Afrika yang dipilih. 2. Pemerintah dan pembuat kebijakan di Afrika harus meningkatkan upaya dalam menjembatani kesenjangan gender dalam pekerjaan dengan memastikan kebijakan yang sensitif gender dan menghapus segala bentuk hambatan kelembagaan untuk kerja perempuan dan produktivitas

			dalam perekonomian.
10.	Made Ayu Laksmitha Dewi, Ni Putu Martini Dewi. 2018. Pengaruh Umur, Pendidikan dan Jumlah Tanggungan Keluarga terhadap Pendapatan Pekerja Perempuan Sektor Informal di Kota Denpasar	Dependen = Pendapatan Pekerja Perempuan Sektor Informal di Kota Denpasar. Independen = Umur, pendidikan, dan jumlah tanggungan Alat analisis : Regresi linier berganda	1. Variabel pendidikan dan jumlah tanggungan berpengaruh positif dan signifikan. 2. Variabel umur berpengaruh negatif dan signifikan. 3. Secara simultan variabel umur, pendidikan, dan jumlah tanggungan berpengaruh signifikan.

2.4 Kerangka Berfikir

Perusahaan garmen merupakan perusahaan yang memproduksi pakaian jadi. Tenaga kerja pada perusahaan garmen didominasi oleh kaum wanita, karena perusahaan ini membutuhkan pekerja dengan keahlian khusus seperti menjahit. Perusahaan garmen yang berada di Kecamatan Taman Kabupaten Pemalang banyak menyerap tenaga kerja pada masyarakat sekitar, dengan jumlah pekerja wanita sebanyak 1.114 orang dan merupakan jumlah paling banyak dibandingkan kecamatan lain yang berada di Kabupaten Pemalang.

Melihat besarnya jumlah pekerja wanita yang bekerja diperusahaan garmen, hal ini tidak terlepas dari faktor-faktor yang mempengaruhi salah satunya yaitu kondisi ekonomi keluarga. Berdasarkan permasalahan di atas, penelitian ini akan diambil 4 variabel independen yang akan diteliti, yakni lama kerja, umur, tingkat pendidikan, dan jumlah tanggungan terhadap kontribusi pekerja wanita sebagai

variabel dependen, untuk mengukur kontribusi pekerja wanita dalam pendapatan keluarga di Kecamatan Taman Kabupaten Pemalang.

Kerangka pemikiran untuk penelitian ini dapat digambarkan sebagai berikut :

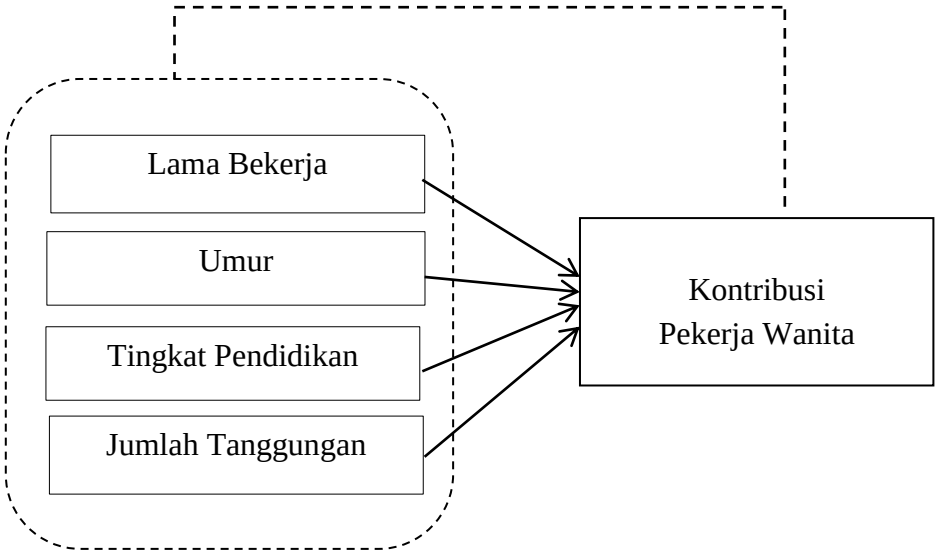

Gambar 2.1. Kerangka Berfikir

Keterangan :
Uji parsial : ———————
Uji serentak : -

2.5 Hipotesis Penelitian

Hipotesis adalah pendapat sementara dan pedoman serta arah dalam penelitian yang disusun berdasarkan pada teori yang terkait, dimana suatu hipotesis selalu dirumuskan dalam pertanyaan yang menghubungkan dua variabel atau lebih. Hipotesis dalam penelitian ini adalah :

H1 : Terdapat pengaruh antara lama kerja terhadap kontribusi pekerja wanita dalam pendapatan keluarga di Kecamatan Taman Kabupaten Pemalang.

H2 : Terdapat pengaruh antara umur terhadap kontribusi pekerja wanita dalam pendapatan keluarga di Kecamatan Taman Kabupaten Pemalang.

H3 : Terdapat pengaruh antara tingkat pendidikan terhadap kontribusi pekerja wanita dalam pendapatan keluarga di Kecamatan Taman Kabupaten Pemalang.

H4 : Terdapat pengaruh antara jumlah tanggungan terhadap kontribusi pekerja wanita dalam pendapatan keluarga di Kecamatan Taman Kabupaten Pemalang.

H5 : Terdapat pengaruh antara lama kerja, umur, tingkat pendidikan, dan jumlah tanggungan terhadap kontribusi pekerja wanita dalam pendapatan keluarga di Kecamatan Taman Kabupaten Pemalang.

BAB III

METODE PENELITIAN

3.1 Jenis dan Desain Penelitian

Penelitian ini menggunakan jenis penelitian deskriptif dengan pendekatan kuantitatif. Penelitian kuantitatif dapat diartikan sebagai metode penelitian yang berlandaskan pada filsafat positivisme, digunakan untuk meneliti pada populasi atau sampel tertentu, pengumpulan data menggunakan instrumen penelitian, analisis data bersifat kuantitatif/statistik, dengan tujuan untuk menguji hipotesis yang telah ditetapkan (Sugiyono, 2017:8). Penelitian deskriptif termasuk salah satu kategori penelitian kuantitatif. Penelitian ini dimaksudkan untuk menyelidiki keadaan, kondisi atau hal lain-lain yang sudah disebutkan, yang hasilnya dipaparkan dalam bentuk laporan penelitian (Arikunto, 2014:3).

3.2 Populasi, Sampel, dan Teknik Pengambilan Sampel

3.2.1 Populasi

Populasi adalah wilayah generalisasi yang terdiri atas : obyek/subyek yang mempunyai kualitas dan karakteristik tertentu yang ditetapkan oleh peneliti untuk dipelajari dan kemudian ditarik kesimpulannya (Sugiyono, 2017:80) Populasi dalam penelitian ini adalah wanita yang bekerja di perusahaan garmen dan berdomisili di Kecamatan Taman Kabupaten Pemalang sejumlah 1.114 orang.

3.2.2 Sampel

Sampel adalah bagian dari jumlah dan karakteristik yang dimiliki oleh populasi tersebut (Sugiyono, 2017:81). Dalam penelitian ini, penentu ukuran sampel dapat dilakukan menggunakan rumus Slovin, yaitu :

$$n = \frac{N}{1 + Ne^2}$$

n = jumlah sampel

N = populasi

e = nilai kritis (batas ketelitian) yang diinginkan. Penelitian ini menggunakan 5% sebagai nilai kritis.

Berdasarkan data yang diperoleh dari Dinas Tenaga Kerja Kabupaten Pemalang jumlah pekerja wanita Kecamatan Taman yang bekerja di perusahaan garmen pada tahun 2018 sebanyak 1.114 orang. Dari jumlah tersebut dikalkulasikan ke dalam rumus Slovin dengan estimasi *error* sebesar 5%. Penentuan jumlah sampel dapat diketahui sebagai berikut :

$$n = \frac{1.114}{1+1.114.0{,}05^2}$$

n = 294

Perhitungan diatas dapat diketahui bahwa jumlah keseluruhan sampel yang dapat diambil adalah 294 pekerja wanita dari perusahaan garmen yang berbeda dan berdomisili di Kecamatan Taman Kabupaten Pemalang.

3.2.3 Teknik Pengambilan Sampel

Teknik sampling adalah merupakan teknik pengambilan sampel. Untuk menentukan sampel yang akan digunakan dalam penelitian (Sugiyono, 2017:81). Sampel pada penelitian ini diambil dengan menggunakan teknik Sampling Insidental. Sampling Insidental adalah teknik penentuan sampel berdasarkan kebetulan, yaitu siapa aja yang secara kebetulan/insidental bertemu dengan peneliti dapat digunakan sebagai sampel, bila dipandang orang yang kebetulan ditemui itu cocok sebagai sumber data (Sugiyono, 2017:85).

3.3 Definisi Operasional Variabel Penelitian

Variabel penelitian adalah segala sesuatu yang berbentuk apa saja yang ditetapkan oleh peneliti untuk dipelajari sehingga diperoleh informasi tentang hal tersebut, kemudian ditarik kesimpulannya (Sugiyono, 2017:38). Dalam penelitian ini menggunakan dua variabel yaitu :

3.3.1 Variabel Dependen (Y)

Variabel Dependen (variabel terikat) adalah variabel yang dipengaruhi atau yang menjadi akibat, karena adanya variabel independen (bebas) (Sugiyono, 2017:39). Variabel dependen dalam penelitian ini yaitu kontribusi pekerja wanita (Y). Kontribusi pekerja wanita yang dimaksud dalam penelitian ini adalah pendapatan pekerja wanita yang dikontribusikan untuk keluarga yang diperoleh dari pendapatan tetap sebagai pekerja di perusahaan garmen ditambah pendapatan lemburan dan pendapatan pekerjaan sampingan kemudian dibagi dengan total pendapatan rumah tangga.

3.3.2 Variabel Independen (X)

Variabel Independen (variabel bebas) yaitu variabel yang mempengaruhi atau yang menjadi sebab perubahannya atau timbulnya variabel dependen (terikat) (Sugiyono, 2017:39). Variabel independen yang digunakan penelitian ini meliputi :

a. Lama Kerja (X_1)

   adalah kurun waktu atau lamanya bekerja pekerja wanita di perusahaan garmen yang lamanya diukur dari awal pekerja wanita mulai bekerja menjadi karyawan hingga jangka waktu tertentu.

b. Umur (X_2)

   Umur dari responden yang diukur dalam tahun. Umur digunakan untuk mengetahui kontribusi kerja wanita berdasarkan perbedaan usia.

c. Tingkat Pendidikan (X_3)

   level pendidikan diperoleh dengan melihat pendidikan tertinggi yang ditamatkan oleh pekerja wanita yang merupakan tingkat pendidikan yang dicapai seseorang setelah mengikuti pelajaran pada kelas tertinggi suatu tingkatan sekolah dengan mendapatkan tanda tamat (ijazah).

d. Jumlah Tanggungan (X_4)

   adalah jumlah seluruh anggota keluarga yang belum memiliki pekerjaan atau sudah tidak bekerja dan tidak memiliki penghasilan pribadi.

3.4 Jenis dan Sumber Data

Sumber data penelitian merupakan faktor penting yang menjadi pertimbangan yang menentukan model pengumpulan data. Data yang digunakan dalam penelitian ini dibagi menjadi dua jenis berdasarkan pada kelompoknya, yaitu :

3.4.1 Data Primer

Data primer merupakan sumber data penelitian yang diperoleh secara langsung dari sumber asli (tidak melalui perantara). Data primer secara khusus dikumpulkan oleh peneliti untuk menjawab pertanyaan penelitian, dalam penelitian ini meliputi :

1. Nama responden
2. Pendidikan terakhir responden
3. Status perkawinan
4. Umur responden
5. Lama kerja responden
6. Jam kerja responden
7. Pendapatan responden
8. Jumlah tanggungan responden
9. Pendapatan suami responden (pekerja perempuan yang sudah menikah)
10. Pendapatan anggota keluarga responden lainnya.

3.4.2 Data Sekunder

Data sekunder merupakan sumber data penelitian yang diperoleh peneliti secara tidak langsung melalui media perantara atau diperoleh dan dicatat oleh pihak lain. Data sekunder dalam penelitian ini diperoleh dari BPS Provinsi Jawa Tengah dan DISNAKER Kabupaten Pemalang dan data pendukung lainnya yang dianggap dapat mendukung penelitian ini.

3.5 Teknik Pengumpulan Data

Pengumpulan data dalam suatu penelitian ilmiah dimaksudkan untuk bahan atau data yang relevan, akurat dan reliabel yang hendak kita teliti. Oleh karena itu perlu digunakan teknik pengumpulan data yang baik dan tepat.

Untuk mendapat data-data berkaitan dengan variabel-variabel yang diteliti, maka peneliti menggunakan beberapa teknik pengumpulan data sebagai berikut:

3.5.1 Observasi

Riduwan (2003) dalam Sukowati (2018) Observasi yaitu melakukan pengamatan secara langsung ke objek penelitian untuk melihat dari dekat kegiatan yang dilakukan. Dalam hal ini observasi dilakukan untuk mengetahui kondisi lingkungan masyarakat secara umum terkait objek yang akan diteliti.

3.5.2 Kuesioner (Angket)

Kuesioner merupakan teknik pengumpulan data yang dilakukan dengan cara memberi seperangkat pertanyaan atau pertanyaan tertulis kepada responden untuk dijawabnya (Sugiyono, 2017:142). Teknik ini digunakan untuk menemukan jawaban terkait kontribusi pekerja wanita terhadap pendapatan keluarga yang dipengaruhi oleh variabel-variabel bebas yaitu lama kerja, umur,

tingkat pendidikan, dan jumlah tanggungan. Dari data kuesioner ini nantinya akan diketahui apakah variabel independen berpengaruh terhadap variabel dependen.

3.5.3 Dokumentasi

Metode dokumentasi yaitu mencari data mengenai hal-hal atau varibel yang berupa catatan, transkrip, buku, surat kabar, majalah, prasasti, notulen rapat, lengger, agenda, dan sebagainya (Arikunto, 2014:274). Teknik dokumentasi dilakukan untuk memperoleh data awal dari Badan Pusat Statistik Jawa Tengah dan Dinas Tenaga Kerja Kabupaten Pemalang sebagai data penguat permasalahan.

3.6 Teknik Pengolahan dan Analisis Data

3.6.1 Analisis Regresi Berganda

Penelitan ini menggunakan teknik regresi linier berganda *(Multiple Regression Method)* untuk mengetahui pengaruh variabel independen terhadap variabel dependen. Digunakan analisis regresi linier berganda karena melibatkan dua atau lebih variabel independen, dengan metode kuadrat terkecil atau *Ordinary Least Square (OLS).* Adapun spesifikasinya adalah kontribusi pekerja wanita dalam pendapatan keluarga yang dipengaruhi oleh lama kerja responden, umur responden, tingkat pendidikan responden, dan jumlah tanggungan responden sehingga formulanya sebagai berikut :

$$Y = \beta_0 + \beta_1(X_1) - \beta_2(X_2) + \beta_3(X_3) + \beta_4(X_4) + e \ldots\ldots\ldots\ldots\ldots (3.1)$$

Dimana :

Y = Kontribusi pekerja wanita

X_1 = Lama kerja

X_2 = Umur

X_3 = Tingkat pendidikan

X_4 = Jumlah Tanggungan

e = error

β_0 = Konstanta

$\beta_1 - \beta_4$= Koefisien masing-masing variabel independen

3.6.2 Uji Asumsi Klasik

Pengujian terhadap asumsi klasik bertujuan untuk mengetahui apakah model regresi baik atau tidak jika digunakan untuk melakukan penaksiran. Suatu model bisa dikatakan baik apabila bersifat BLUE *(Best Linear Unbiased Estimator),* yaitu bila memenuhi asumsi klasik dan terhindar dari masalah-masalah multikolinearitas, heterokedastisitas, dan normalitas. Untuk itu dilakukan uji terhadap model apakah terjadi penyimpangan-penyimpangan asumsi klasik.

3.6.2.1 Uji Multikolinearitas

Uji multikolinearitas bertujuan untuk menguji apakah model regresi ditemukan adanya korelasi antara variabel bebas (independen). Model regresi yang baik seharusnya tidak terjadi korelasi di antara variabel independen. Nilai

cutoff yang umum dipakai untuk menunjukkan adanya multikolonieritas adalah nilai Tolerance ≤ 0.10 atau sama dengan nilai VIF ≥ 10 (Ghazali, 2013:106).

3.6.2.2 Uji Heteroskedastisitas

Uji heteroskedastisitas bertujuan untuk menguji apakah dalam model regresi terjadi ketidaksamaan varian dari residual satu pengataman ke pengamatan yang lain (Ghazali, 2013:139). Heteroskedastisitas terjadi karena perubahan situasi yang tidak tergambarkan dalam spesifikasi model regresi. Model regresi yang baik adalah yang Homoskesdasitas atau tidak terjadi Heteroskedastisitas. Cara untuk mendeteksi ada tidaknya heteroskedastisitas dalam penelitian ini menggunakan uji *Glejser*. Dalam uji ini bertujuan untuk mengetahui ada tidaknya kesamaan varian dari nilai residual di lihat dari nilai signifikansi (Sig) antara variabel independen dengan absolut residual lebih besar dari 0,05 maka tidak terjadi masalah heteroskedastisitas.

3.6.2.3 Uji Normalitas

Uji normalitas bertujuan untuk menguji apakah dalam model regresi, variabel penganggu atau residual memiliki distribusi normal (Ghazali, 2013:160). Maka regresi yang baik adalah mempunyai distribusi data normal atau mendekati normal. Pengujian normalitas dilakukan dengan melihat nilai *Asymp. Sig*. (2-tailed). Jika tingkat signifikansinya >0,05 maka data berdistribusi normal.

3.6.3 Uji Hipotesis

Uji hipotesis digunakan untuk menguji kebenaran suatu pernyataan secara statistik dan menyimpulkan apakah menerima atau menolak pernyataan tersebut. Secara statistik, dapat diukur dari nilai koefisien determinasi, nilai statistik F dan

nilai statistik t. Perhitungan statistik disebut signifikan secara statistik apabila nilai uji statistiknya berada dalam daerah kritis (daerah dimana Ho ditolak). Sebaliknya disebut tidak signifikan bila nilai uji statistiknya berada dalam daerah dimana Ho diterima.

3.6.3.1 Koefisien Determinasi (R^2)

Koefisien determinasi (R^2) pada intinya mengukur seberapa jauh kemampuan model dalam menerangkan variasi variabel dependen. Nilai koefisien determinasi adalah antara nilai nol dan satu (Ghazali, 2013:97). Nilai R^2 yang sempurna dapat dijelaskan sepenuhnya oleh variabel independen yang dimasukkan dalam model. Dimana $0<R^2<1$ sehingga kesimpulan yang dapat diambil adalah :

- Nilai R^2 yang lebih kecil atau mendekati nol, berarti kemampuan variabel-variabel bebas dalam menjelaskan variasi variabel tidak bebas sangat terbatas.
- Nilai R^2 yang mendekati satu, berarti variabel-variabel memberikan hampir semua informasi yang dibutuhkan untuk memprediksi variasi variabel tidak bebas.

3.6.3.2 Uji Statistik F

Uji statistik F pada dasarnya menunjukkan apakah semua variabel independen atau bebas yang dimasukkan dalam model mempunyai pengaruh secara bersama-sama terhadap variabel dependen/terikat. Pengujian uji F, apabila nilai F lebih besar dari 4 maka Ho dapat ditolak pada derajat kepercayaan 5%. Membandingkan nilai F hasil perhitungan dengan nilai F menurut tabel. Bila

nilai F hitung lebih besar dari pada nilai F tabel, maka Ho ditolak dan menerima HA (Ghazali, 2013:98).

3.6.3.3 Uji Statistik t

Uji statistik t pada dasarnya menunjukkan seberapa jauh pengaruh satu variabel penjelas/independen secara individual dalam menerangkan variasi variabel dependen. Pengujian uji t, apabila jumlah *degree of freedom (df)* adalah 20 atau lebih, dan derajat kepercayaan sebesar 5%, maka Ho yang menyatakan bi = 0 dapat ditolak bila nilai t lebih besar dari 2 (dalam nilai absolut). Membandingkan nilai statistik t dengan titik kritis menurut tabel. Apabila nilai statistik t hasil perhitungan lebih tinggi dibandingkan nilai t tabel, kita menerima hipotesis yang menyatakan bahwa suatu variabel independen secara individual mempengaruhi variabel dependen (Ghazali, 2013:99).

BAB IV

HASIL PENELITIAN DAN PEMBAHASAN

4.1 Hasil Penelitian

4.1.1 Gambaran Umum Objek Penelitian

Gambar 4.1. Peta Kecamatan Taman

Penelitian ini berlokasi di Kecamatan Taman Kabupaten Pemalang. Kabupaten Pemalang merupakan salah satu kabupaten di Provinsi Jawa Tengah yang terletak di pantai utara Pulau Jawa. Kabupaten Pemalang memiliki luas wilayah sebesar 1.115,30 km^2, terbagi atas 14 kecamatan, 222 desa dan kelurahan. Kecamatan Taman merupakan salah satu kecamatan yang ada di Kabupaten Pemalang dengan luas wilayah 67,41 km^2 dan terdiri dari 21 kelurahan/desa dan ibu kota kecamatannya di Banjardawa.

4.1.2 Deskripsi Responden

Deskripsi responden akan memberikan gambaran umum mengenai keadaan diri responden yang dalam hal ini adalah pekerja wanita di perusahaan garmen yang berdomisili di Kecamatan Taman Kabupaten Pemalang. Penelitian ini bertujuan untuk mengetahui pengaruh lama kerja, umur, tingkat pendidikan, dan jumlah tanggungan terhadap kontribusi pekerja wanita dalam pendapatan keluarga di Kecamatan Taman Kabupaten Pemalang. Kriteria sampel dalam penelitian ini adalah wanita yang bekerja di perusahaan garmen. Jumlah sampel secara keseluruhan dalam penelitian ini yaitu 294 responden.

4.1.2.1 Lama kerja Responden

Lama kerja adalah kurun waktu atau lamanya bekerja pekerja wanita di perusahaan garmen yang lamanya diukur dari awal pekerja wanita mulai bekerja menjadi karyawan hingga jangka waktu tertentu. Lama kerja setiap orang berbeda-beda antara karyawan satu dengan karyawan yang lainnya. Dari data primer yang diperoleh, jumlah responden berdasarkan lama kerja dapat dilihat pada Gambar 4.2.

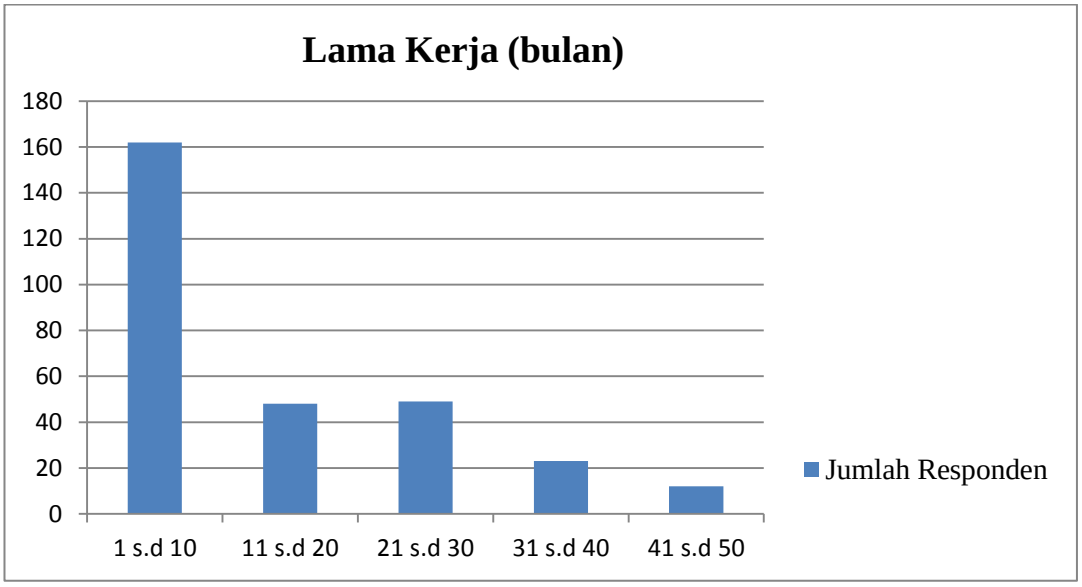

Gambar 4.2. Lama Kerja Pekerja Wanita Perusahaan Garmen di Kecamatan Taman Kabupaten Pemalang

Sumber : Data Primer diolah, 2020

Berdasarkan Gambar 4.2. di atas dapat diketahui lama kerja responden yang di hitung dalam hitungan bulan menunjukkan bahwa responden yang bekerja selama 1-10 bulan sebanyak 162 orang atau sebesar 55%. Responden yang bekerja selama 11-20 bulan sebanyak 48 orang atau sebesar 16%. Responden yang bekerja selama 21-30 bulan sebanyak 49 orang atau sebesar 17%. Responden yang bekerja selama 31-40 bulan sebanyak 23 orang atau sebesar 8%, dan responden yang bekerja selama 41-50 bulan sebanyak 12 orang atau sebesar 4%. Dapat disimpulkan bahwa tenaga kerja wanita di Kecamatan Taman yang bekerja di perusahaan garmen sebagian besar baru bekerja selama 1-10 bulan. Hal ini disebabkan karena banyak perusahaan-perusahaan garmen baru di Kabupaten Pemalang.

4.1.2.2 Umur Responden

Umur seseorang berhubungan dengan produktivitas, pekerja muda lebih dipilih oleh perusahaan sebagai produktivitas yang tinggi sehingga dapat meningkatkan keuntungan perusahaan. Dari data primer yang diperoleh, jumlah responden berdasarkan umur dapat dilihat pada Gambar 4.3.

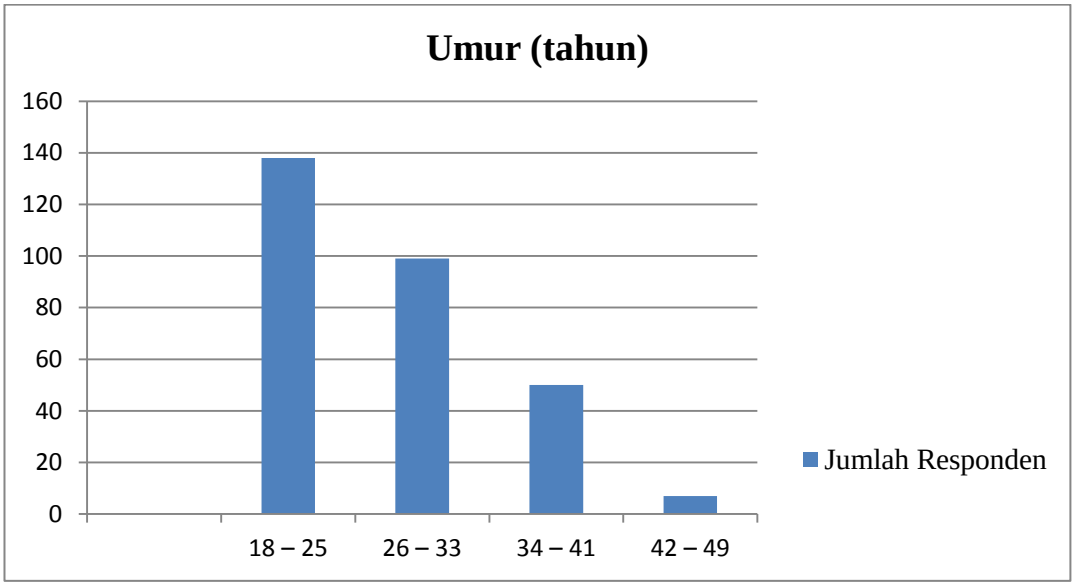

Gambar 4.3. Umur Pekerja Wanita Perusahaan Garmen di Kecamatan Taman Kabupaten Pemalang

Sumber : Data Primer diolah, 2020

Berdasarkan Gambar 4.3. di atas, menunjukkan bahwa responden yang berumur 18–25 tahun sebanyak 138 orang atau sebesar 47%. Jumlah responden yang berumur 26-33 tahun sebanyak 99 orang atau sebesar 34%. Jumlah responden yang berumur 34-41 tahun sebanyak 50 orang atau sebesar 17%, dan responden yang berumur 42-49 tahun sebanyak 7 orang atau sebesar 2%. Dari data diatas bahwa umur pekerja wanita perusahaan garmen di Kecamatan Taman

Kabupaten Pemalang berkisar umur 18 tahun sampai 42 tahun yang masih dalam kategori umur produktif.

4.1.2.3 Tingkat Pendidikan Responden

Semakin tinggi tingkat pendidikan seseorang semakin banyak pengetahuan atau wawasan yang dimiliki. Pendidikan dapat menentukan seseorang bisa bekerja sesuai kemampuan yang dimilikinya. Dari data primer yang diperoleh, jumlah responden berdarkan tingkat pendidikan dapat dilihat pada Gambar 4.4.

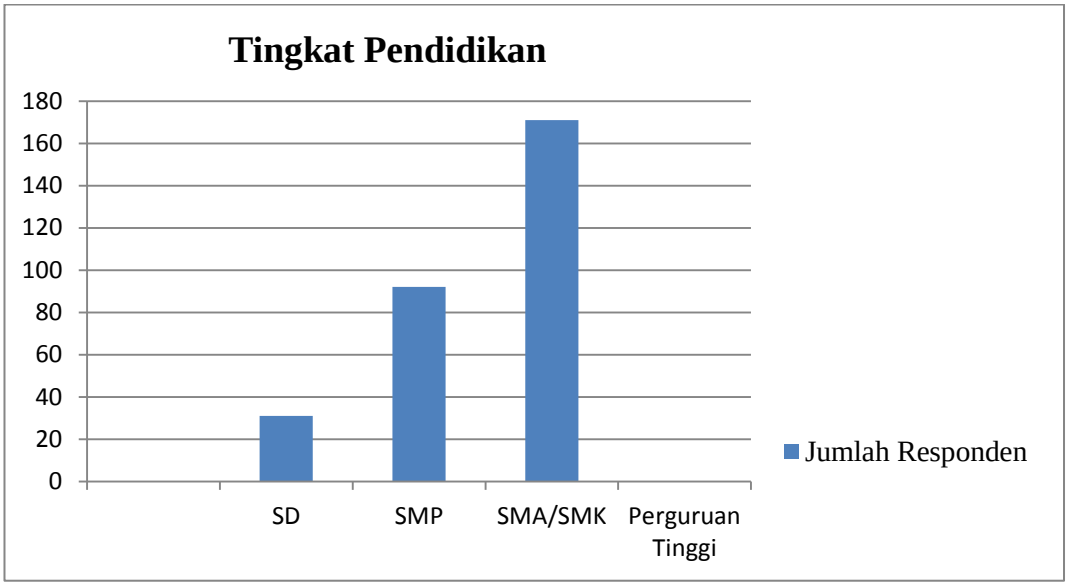

Gambar 4.4. Tingkat Pendidikan Pekerja Wanita Perusahaan Garmen di Kecamatan Taman Kabupaten Pemalang

Sumber : Data Primer diolah, 2020

Berdasarkan Gambar 4.4. di atas menunjukkan bahwa responden yang berpendidikan SD sejumlah 31 orang atau sebesar 11%. Responden yang berpendidikan SMP sejumlah 92 orang atau sebesar 31%. Responden yang berpendidikan SMA atau SMK sejumlah 171 orang atau sebesar 58%, dan

responden yang berpendidikan perguruan tinggi tidak ada atau 0%. Hal ini menunjukkan bahwa buruh/pekerja wanita di perusahaan garmen sebagian besar berpendidikan Sekolah Menengah Atas (SMA) atau Sekolah Menengah Kejuruan (SMK). Untuk buruh/pekerja dalam perusahaan garmen tidak hanya melihat tingkat pendidikannya saja, namun juga melihat keahlian khusus seperti menjahit.

4.1.2.4 Jumlah Tanggungan Responden

Jumlah tanggungan adalah jumlah anggota keluarga yang belum memiliki pekerjaan atau sudah tidak bekerja dan tidak memiliki penghasilan pribadi. Setiap responden memiliki jumlah tanggungan yang berbeda-beda. Dari data primer yang diperoleh, jumlah responden berdasarkan jumlah tanggungan dapat dilihat pada Gambar 4.5.

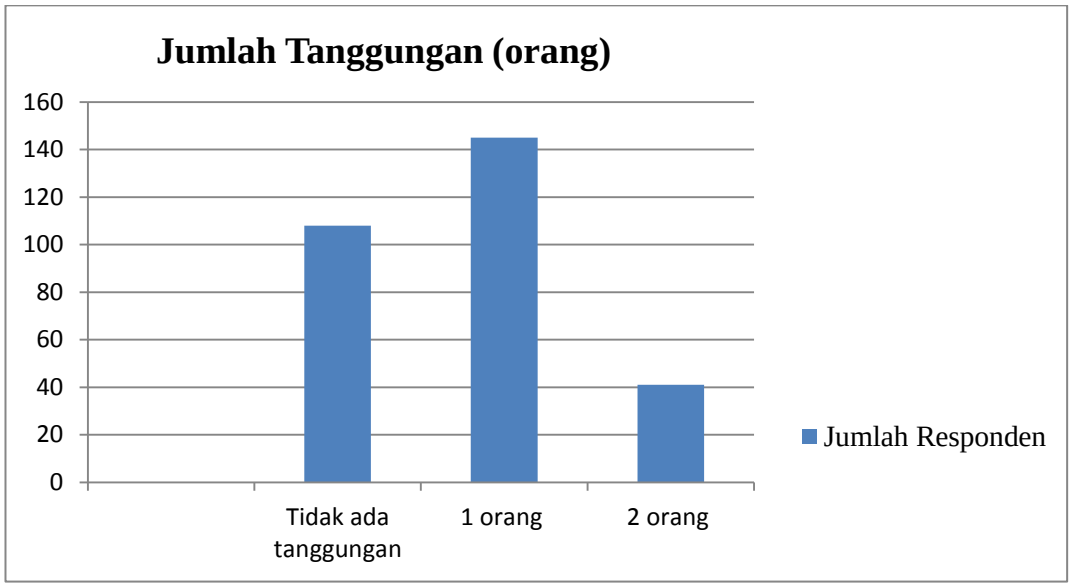

Gambar 4.5. Jumlah Tanggungan Pekerja Wanita Perusahaan Garmen di Kecamatan Taman Kabupaten Pemalang

Sumber : Data Primer diolah, 2020

Berdasarkan Gambar 4.5. di atas, menunjukkan bahwa responden yang tidak memiliki tanggungan ada 108 orang atau sebesar 37%. Jumlah responden yang memiliki jumlah tanggungan 1 orang sebanyak 145 orang atau sebesar 49%, dan jumlah responden yang memiliki tanggungan 2 orang sebanyak 41 orang atau sebesar 14%. Dari data ini jumlah tanggungan responden yang paling banyak yaitu 1 orang, karena dalam penelitian ini wanita yang belum menikah lebih banyak dari pada wanita yang sudah menikah, sehingga jumlah tanggungan (orang) yang ditanggung relatif sedikit. Namun, hal ini menunjukkan bahwa jumlah tanggungan dalam keluarga cukup mempengaruhi pekerja wanita untuk bekerja.

4.1.2.5 Jam Kerja Responden

Jam kerja adalah waktu yang digunakan tenaga kerja untuk bekerja di perusahaan garmen. Waktu yang dicurahkan tenaga kerja wanita untuk bekerja di perusahaan garmen rata-rata sama yaitu 8 jam dalam sehari. Namun, yang berbeda pada jam lemburan. Dalam seminggu pekerja wanita bekerja 5 hari kerja yaitu pada hari senin sampai dengan hari jum’at. Dari data primer yang diperoleh, jumlah responden berdasarkan jam kerja dapat dilihat pada Gambar 4.6.

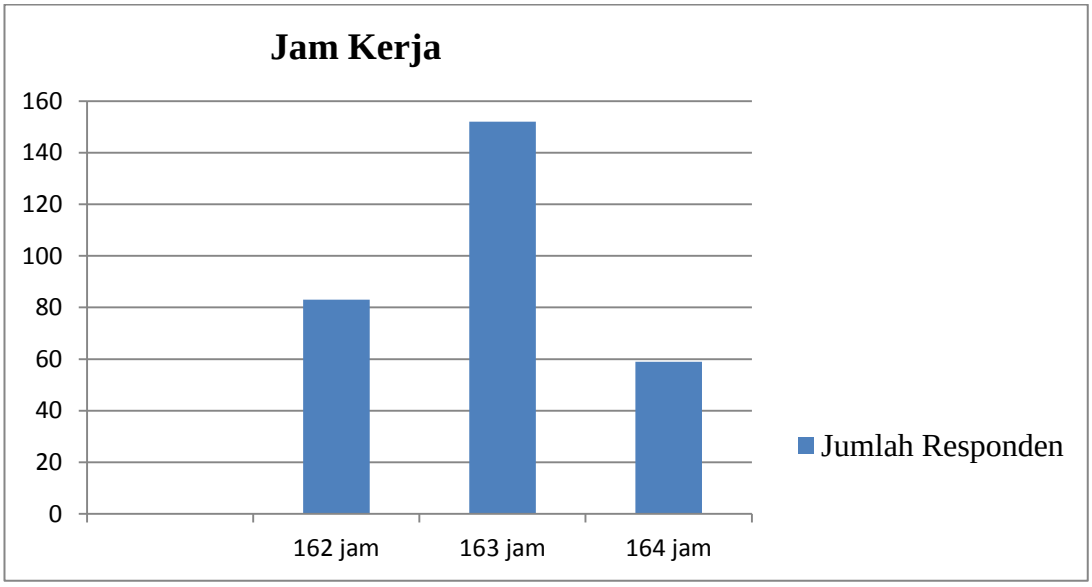

Gambar 4.6. Jam Kerja Pekerja Wanita Perusahaan Garmen di Kecamatan Taman Kabupaten Pemalang

Sumber : Data Primer diolah, 2020

Berdasarkan Gambar 4.6. di atas bahwa responden yang bekerja 162 jam/bulan yang sudah termasuk jam lemburan sebanyak 83 orang atau 28%. Responden yang bekerja 163 jam/bulan yang sudah termasuk jam lemburan sebanyak 152 orang atau sebesar 52%, dan responden yang bekerja 164 jam/bulan yang sudah termasuk jam lemburan sebanyak 59 orang atau sebesar 20%. Hal ini menunjukkan bahwa sebagian besar tenaga kerja wanita yang bekerja di perusahaan garmen rata-rata bekerja 163 jam/bulan. Jam lemburan setiap perusahaan berbeda-beda, tergantung tingkat produksi perusahaan.

4.1.2.6 Pendapatan Responden

Berdasarkan penelitian yang dilakukan pendapatan para pekerja wanita perusahaan garmen di Kecamatan Taman Kabupaten Pemalang rata-rata sama yaitu sesuai Upah Minimum Kota atau Kabupaten (UMK) Kabupaten Pemalang sebesar Rp.1.865.000 per bulan, yang membedakan yaitu adanya jam lemburan sehingga pendapatan yang didapatkan bertambah. Jam lemburan sendiri tidak menentu, setiap perusahaan berbeda-beda tergantung pada sedikit banyak target yang harus dicapai oleh perusahaan. Namun, beberapa pekerja wanita juga ada yang memiliki pekerjaan sampingan seperti jualan di online shop, jualan pulsa, dan lain-lain untuk menambah penghasilannya. Penghasilan dari pekerjaan utama dan pekerjaan sampingan tersebut yang nantinya akan di kontribusikan kepada keluarga.

4.1.2.7 Pekerjaan Sampingan Responden

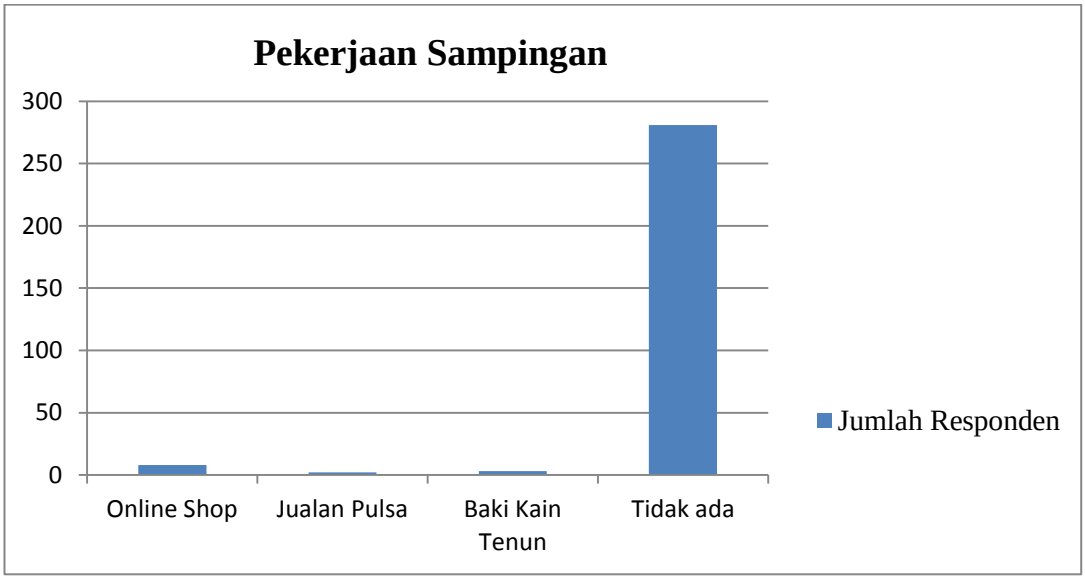

Gambar 4.7. Pekerjaan Sampingan Pekerja Wanita Perusahaan Garmen di Kecamatan Taman

Sumber : Data Primer diolah, 2020

Berdasarkan Gambar 4.7. di atas, menunjukkan bahwa responden yang memiliki pekerjaan sampingan online shop sebanyak 8 orang atau sebesar 3%. Jumlah responden yang memiliki pekerjaan sampingan sebagai penjual pulsa sebanyak 2 orang atau sebesar 1%. Jumlah responden yang memiliki pekerjaan sampingan sebagai buruh baki kain tenun sebanyak 3 orang atau sebesar 1%, dan responden yang tidak memiliki pekerjaan sampingan sebanyak 281 responden atau sebesar 95%. Dari data diatas dapat dilihat, bahwa pekerja wanita perusahaan garmen di Kecamatan Taman Kabupaten Pemalang yang mempunyai pekerjaan sampingan masih sangat rendah.

4.1.2.8 Pekerjaan Utama Kepala Keluarga Responden

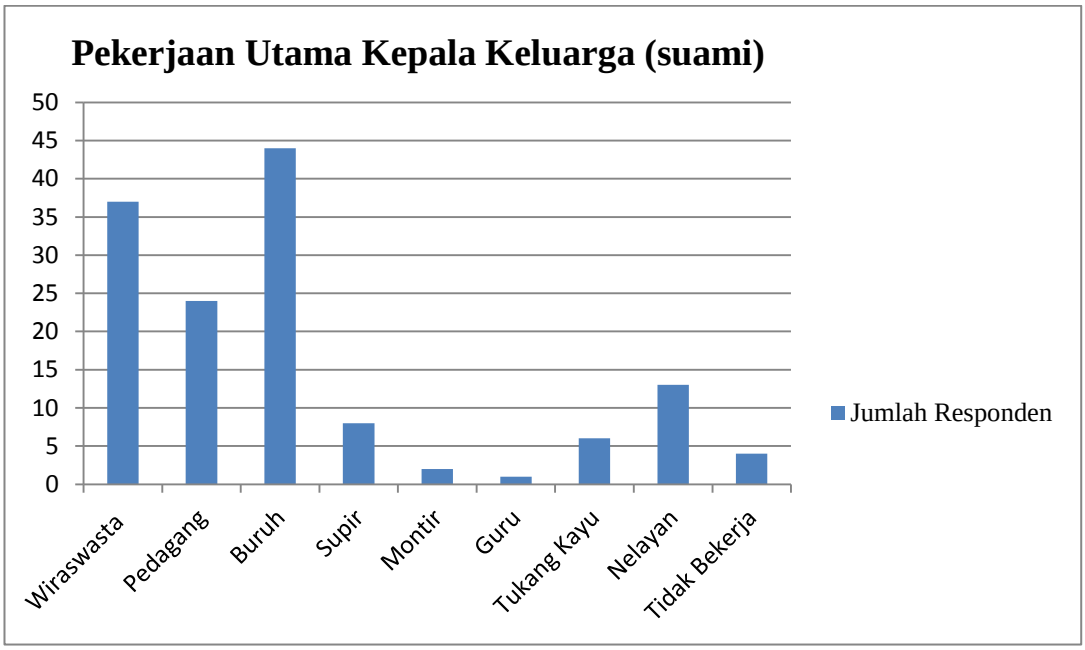

Gambar 4.8. Pekerjaan Utama Kepala Keluarga (suami)

Sumber : Data Primer diolah, 2020

Berdasarkan Gambar 4.8. di atas, dengan total 139 responden yang sudah menikah menunjukkan bahwa pekerjaan suami pekerja wanita yang paling banyak

adalah bekerja sebagai buruh dengan jumlah 44 orang atau sebesar 32%, dan yang paling sedikit yaitu bekerja sebagai guru dengan jumlah 1 orang atau sebesar 1%. Kebutuhan yang terus bertambah dan penghasilan suami yang kurang mencukupi menyebabkan beberapa wanita yang sudah berkeluarga di Kecamatan Taman Kabupaten Pemalang untuk bekerja di perusahaan garmen guna membantu ekonomi keluarga.

4.1.2.9 Kontribusi Pendapatan Responden

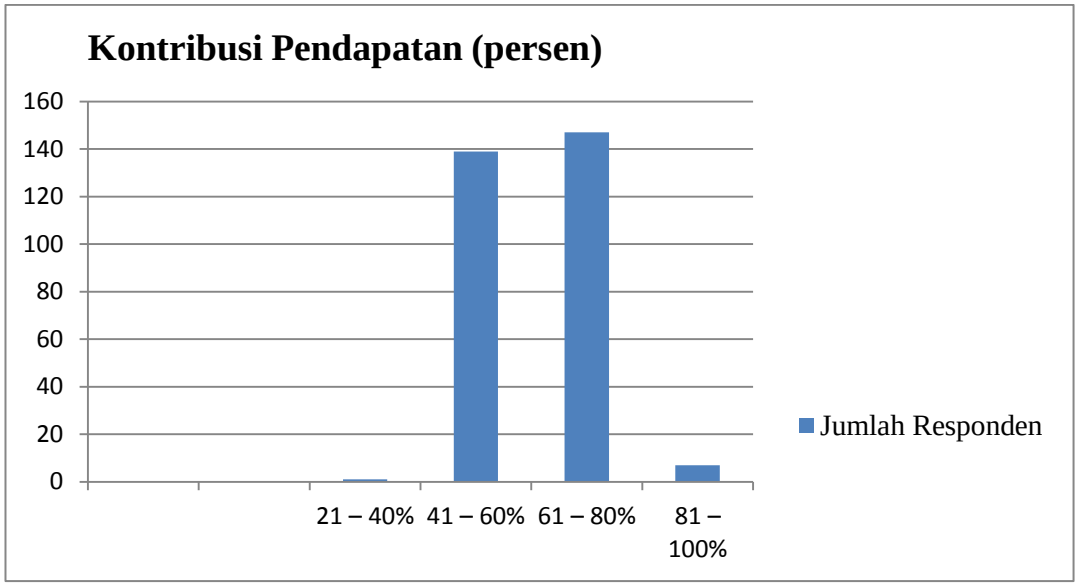

Gambar 4.9. Kontribusi Pendapatan Pekerja Wanita Perusahaan Garmen di Kecamatan Taman Kabupaten Pemalang

Sumber : Data Primer diolah, 2020

Berdasarkan Gambar 4.9. di atas, menunjukkan bahwa responden yang memiliki kontribusi 0-20% tidak ada atau sebesar 0%. Jumlah responden yang memiliki kontribusi 21-40% sebanyak 1 orang atau sebesar 1%. Jumlah responden yang memiliki kontribusi 41-60% sebanyak 139 orang atau sebesar 47%. Jumlah responden yang memiliki kontribusi 61-80% sebanyak 147 orang atau sebesar

50%, dan jumlah responden yang memiliki kontribusi 81-100% sebanyak 7 orang atau sebesar 3%. Dari data ini bahwa rata-rata kontribusi pekerja wanita yang bekerja di perusahaan garmen yaitu sebesar 61-80%. Hal ini menunjukkan bahwa pendapatan pekerja wanita di perusahaan garmen berkontribusi dalam keluarga cukup besar.

4.1.3 Uji Regresi Linier Berganda

Analisis regresi berganda digunakan untuk mengetahui hubungan antara variabel bebas (X) dengan variabel terikat (Y). Penelitian ini menggunakan persamaan regresi linier berganda 4 prediktor dengan dependen kontribusi pekerja wanita (Y). Persamaan regresi linier berganda ini bertujuan untuk mengetahui seberapa besar pengaruh variabel lama kerja (X1), umur (X2), tingkat pendidikan (X3), dan jumlah tanggungan (X4) terhadap kontribusi pekerja wanita (Y). Adapun hasil dari pengolahan data dapat dilihat pada Tabel 4.1. sebagai berikut :

Tabel 4.1.
Hasil Output SPSS Uji Regresi Linier Berganda

Coefficients[a]

Model	Unstandardized Coefficients		Standardized Coefficients	t	Sig.
	B	Std. Error	Beta		
(Constant)	.588	.072		8.123	.000
Lama Kerja	.001	.001	.091	1.327	.186
Umur	-.008	.002	-.425	-4.848	.000
Tingkat Pendidikan	.063	.014	.340	4.437	.000
Jumlah Tanggungan	.043	.009	.230	4.910	.000

a. Dependent Variable : Kontribusi Pekerja Wanita

Sumber : Hasil olah data SPSS 21, 2020

Berdasarkan Tabel 4.1. di atas hasil analisis regresi berganda diperoleh persamaan regresi sebagai berikut :

KPK (Y) = 0,588 + 0,001 (X1) – 0,008 (X2) + 0,063 (X3) + 0,043 (X4)

Konstanta sebesar 0,588 menyatakan bahwa jika tidak ada Lama Kerja, Umur, Tingkat Pendidikan, dan Jumlah Tanggungan maka Kontribusi Pekerja Wanita adalah 0,588. Koefesien regresi 0,001 menyatakan bahwa setiap penambahan tanda (+) 1 point, Lama Kerja akan meningkatkan Kontibusi Pekerja Wanita sebesar 0,001. Koefesien regresi -0,008 menyatakan bahwa setiap pengurangan tanda (-) 1 point, Umur akan menurunkan Kontribusi Pekerja Wanita sebesar -0,008. Koefesien regresi 0,063 menyatakan bahwa setiap penambahan tanda (+) 1 point, Tingkat Pendidikan akan meningkatkan Kontribusi Pekerja Wanita sebesar 0,063. Koefesien regresi 0,043 menyatakan bahwa setiap penambahan tanda (+) 1 point, Jumlah Tanggungan akan meningkatkan Kontribusi Pekerja Wanita sebesar 0,043.

4.1.4 Uji Asumsi Klasik

4.1.4.1 Uji Multikolinearitas

Uji multikolinearitas bertujuan untuk menguji apakah model regresi ditemukan adanya korelasi antara variabel bebas. Dasar pengambilan keputusan uji multikolinearitas dengan menggunakan nilai *Tolerance* dan nilai *Variance Inflation Factor (VIF)*. Dari hasil pengujian regresi diperoleh hasil untuk masing-masing variabel, dapat dilihat pada Tabel 4.2. sebagai berikut :

Tabel 4.2.
Hasil Output SPSS Uji Multikolinearitas

Coefficients[a]

Model	Collinearity Statistics	
	Tolerance	VIF
Lama Kerja	.428	2.336
Umur	.264	3.785
Tingkat Pendidikan	.346	2.894
Jumlah Tanggungan	.927	1.079

Dependent Variable : Kontribusi Pekerja Wanita

Sumber : Hasil olah data SPSS 21, 2020

Berdasarkan Tabel 4.2. di atas menunjukkan hasil perhitungan nilai *tolerance* tidak ada yang kurang dari 0,10, dan pada nilai VIF menunjukkan tidak ada variabel bebas yang memiliki nilai VIF lebih dari 10. Artinya dapat disimpulkan tidak ada multikolinearitas antar variabel bebas dalam regresi.

4.1.4.2 Uji Heteroskedastisitas

Uji heteroskedastisitas digunakan untuk menguji apakah dalam model regresi terjadi ketidaksamaan variance dari residual satu pengamatan ke pengamatan yang lain. Untuk mendeteksi heteroskedastisitas dengan menggunakan uji glesjer. Dasar pengambilan uji heteroskedastisitas dengan menggunakan uji glesjer adalah jika nilai signifikasi (Sig) antara variabel independen dengan absolut residual lebih besar dari 0,05 maka tidak terjadi masalah heteroskedastisitas. Dapat dilihat pada Tabel 4.3. sebagai berikut :

Tabel 4.3.
Hasil Output SPSS Uji Heteroskedastisitas Menggunakan Uji Gelsjser

Coefficients[a]

Model	Unstandardized Coefficients		Standardized Coefficients	t	Sig.
	B	Std. Error	Beta		
(Constant)	.015	.144		.107	.915
Lama Kerja	.009	.010	.079	.858	.392
Umur	.011	.044	.029	.258	.797
Tingkat Pendidikan	.036	.024	.141	1.491	.137
Jumlah Tanggungan	.017	.015	.070	1.149	.252

a. Dependent Variable: Kontribusi Pekerja Wanita

Sumber : Hasil olah data SPSS 21, 2020

Berdasarkan Tabel 4.3. di atas menunjukkan hasil perhitungan variabel lama kerja (X1) sebesar 0,392 > 0,05 maka variabel lama kerja tidak terjadi masalah heteroskedastisitas, variabel umur (X2) sebesar 0,797 > 0,05 maka variabel umur tidak terjadi masalah heteroskedastisitas, variabel tingkat pendidikan (X3) sebesar 0,137 > 0,05 maka variabel tingkat pendidikan tidak terjadi masalah heteroskedastisitas, dan variabel jumlah tanggungan (X4) sebesar 0,252 > 0,05 maka variabel jumlah tanggungan tidak terjadi masalah heteroskedastisitas.

4.1.4.3 Uji Normalitas

Uji normalitas bertujuan untuk menguji apakah dalam model regresi, variabel bebas dan variabel terikat keduanya mempunyai distribusi normal atau tidak. Model regresi yang baik adalah memiliki nilai residual berdistribusi normal.

Dasar pengambilan keputusan dalam uji normalitas yaitu :

a. Jika nilai Signifikansi > 0,05, maka nilai residual berdistribusi normal

b. Jika nilai Signifikansi < 0,05, maka nilai residual tidak berdistribusi normal. Dapat dilihat pada Tabel 4.4. sebagai berikut :

Tabel 4.4.
Hasil Output SPSS Uji Normalitas Kolmogorov-Smirnov

One-Sample Kolmogorov-Smirnov Test

		Unstandardized Residual
N		294
Normal Parameters[a,b]	Mean	.0000000
	Std. Deviation	.09599482
Most Extreme Differences	Absolute	.064
	Positive	.064
	Negative	-.038
Kolmogorov-Smirnov Z		1.094
Asymp. Sig. (2-tailed)		.182

a. Test distribution is Normal
b. Calculated from data.

Sumber : Hasil olah data SPSS 21, 2020

Berdasarkan uji statistik Tabel 4.4. di peroleh nilai *Kolmogorov-Smirnov Z* sebesar 1.094 dan signifikansi pada 0,182. Karena nilai signifikansi di atas 0,05 (0,182 > 0,05) maka dapat disimpulkan bahwa nilai residual berdistribusi normal.

4.1.5 Uji Hipotesis

4.1.5.1 Koefisien Determinasi (R^2)

Besarnya kekuatan pengaruh variabel bebas terhadap variabel terikat dapat diketahui dari besarnya nilai koefisien determinasi (R^2), yang berbeda antara nol dan satu. Berikut hasil pengujian koefisien determinasi (R^2) dapat dilihat pada Tabel 4.5. sebagai berikut :

Tabel 4.5.
Hasil Output SPSS Uji Koefisien Determinasi (R^2)

Model Summary[b]

Model	R	R Square	Adjusted R Square	Std. Error of the Estimate	Durbin-Watson
1	.642[a]	.412	.404	.09666	1.541

a. Predictors: (Constant), Jumlah Tanggungan, Lama Kerja, Tingkat Pendidikan, Umur.
b. Dependent Variable: Kontribusi Pekerja Wanita

Sumber : Hasil olah data SPSS 21, 2020

Berdasarkan Tabel 4.5. di atas, nilai koefisien determinasi diperoleh sebesar 0,412. Artinya pengaruh antara varibel lama kerja, umur, tingkat pendidikan, dan jumlah tanggungan terhadap kontribusi pekerja wanita dalam pendapatan keluarga sebesar 41,2%.

4.1.5.2 Uji Statistik F

Uji F menunjukkan apakah semua variabel independen atau bebas yang dimasukan dalam model mempunyai pengaruh secara bersama-sama terhadap variabel dependen/terikat. Dasar pengambilan dalam uji F simultan berdasarkan nilai signifikansi yaitu jika nilai signifikansi < 0,05 maka artinya variabel independen (X) secara simultan berpengaruh terhadap variabel dependen (Y). Dapat dilihat pada Tabel 4.6. sebagai berikut :

Tabel 4.6.
Hasil Output SPSS Uji F

ANOVA[a]

Model		Sum of Squares	Df	Mean Square	F	Sig.
1	Regression	1.892	4	.473	50.629	.000[b]
	Residual	2.700	289	.009		
	Total	4.592	293			

a. Dependent Variable: Kontribusi Pekerja Wanita
b. Predictors: (Constant), Jumlah Tanggungan, Lama Kerja, Tingkat Pendidikan, Umur

Sumber : Hasil olah data SPSS 21, 2020

Berdasarkan hasil uji F pada Tabel 4.6. diperoleh nilai signifikansi sebesar 0,000. Hal ini berarti variabel lama kerja (X1), umur (X2), tingkat pendidikan (X3), dan jumlah tanggungan (X4) secara simultan atau bersama-sama berpengaruh terhadap variabel kontribusi pekerja wanita (Y).

4.1.5.3 Uji Statistik t

Uji t parsial ini untuk mengetahui seberapa besar pengaruh masing-masing variabel independen terhadap variabel dependen, dan seberapa jauh pengaruh satu variabel independen atau variabel penjelas secara individual dalam menerangkan variasi variabel dependen. Dasar pengambilan keputusan uji t parsial berdasarkan nilai signifikansi yaitu jika nilai Sig. < 0,05 maka artinya variabel independen (X) secara parsial berpengaruh terhadap variabel dependen (Y). Dapat dilihat pada tabel 4.7. sebagai berikut :

Tabel 4.7.
Hasil Output SPSS Uji t

Coefficients[a]

Model	Unstandardized Coefficients		Standardized Coefficients	t	Sig.
	B	Std. Error	Beta		
(Constant)	.588	.072		8.123	.000
Lama Kerja	.001	.001	.091	1.327	.186
Umur	-.008	.002	-.425	-4.848	.000
Tingkat Pendidikan	.063	.014	.340	4.437	.000
Jumlah Tanggungan	.043	.009	.230	4.910	.000

a. Dependent Variable : Kontribusi Pekerja Wanita

Sumber : Hasil olah data SPSS 21, 2020

Berdasarkan Tabel 4.7. di atas, maka hipotesis yang diajukan dalam penelitian ini dapat di interprestasikan sebagai berikut :

1. Variabel lama kerja

Berdasarkan nilai t hitung sebesar 1,327 lebih kecil dari nilai t tabel 1,968 dan nilai signifikansi 0,186 > 0,05. Dapat disimpulkan bahwa variabel lama kerja secara parsial tidak berpengaruh terhadap kontribusi pekerja wanita dalam pendapatan keluarga di Kecamatan Taman Kabupaten Pemalang.

2. Variabel Umur

Berdasarkan nilai t hitung sebesar -4,848 lebih kecil dari nilai t tabel 1,968 dan nilai signifikansi 0,00 < 0,05. Dapat disimpulkan bahwa variabel umur secara parsial berpengaruh negatif dan signifikan terhadap kontribusi pekerja wanita dalam pendapatan keluarga di Kecamatan Taman Kabupaten Pemalang.

3. Variabel Tingkat Pendidikan

Berdasarkan nilai t hitung sebesar 4,437 lebih besar dari nilai t tabel 1,968 dan nilai signifikansi 0,00 < 0,05. Dapat disimpulkan bahwa variabel tingkat pendidikan secara parsial berpengaruh positif dan signifikan terhadap kontribusi pekerja wanita dalam pendapatan keluarga di Kecamatan Taman Kabupaten Pemalang.

4. Variabel Jumlah Tanggungan

Berdasarkan nilai t hitung sebesar 4,910 lebih besar dari nilai t tabel 1,968 dan nilai signifikansi 0,00 < 0,05. Dapat disimpulkan bahwa variabel jumlah tanggungan secara parsial berpengaruh positif dan signifikan terhadap kontribusi pekerja wanita dalam pendapatan keluarga di Kecamatan Taman Kabupaten Pemalang.

4.2 Pembahasan

Dalam penelitian ini faktor-faktor yang diteliti meliputi lama kerja, umur, tingkat pendidikan, dan jumlah tanggungan. Pembahasan difokuskan pada penjelasan mengenai temuan penelitian yang sesuai dengan penelitian ini. Adapun pembahasannya sebagai berikut :

4.2.1 Pengaruh Lama Kerja terhadap Kontribusi Pekerja Wanita dalam Pendapatan Keluarga

Berdasarkan data yang diolah, hasil uji parsial (t) dalam penelitian ini di peroleh nilai t hitung 1,327 lebih kecil dari t tabel 1,968 dan nilai signifikansi sebesar 0.186 > 0,05 yang artinya bahwa variabel lama kerja pekerja wanita tidak berpengaruh signifikan terhadap kontribusi pekerja wanita dalam pendapatan

keluarga di Kecamatan Taman Kabupaten Pemalang. Hasil analisis deskriptif variabel lama kerja menggambarkan lama kerja pekerja wanita di perusahaan garmen di Kecamatan Taman Kabupaten Pemalang adalah 1-10 bulan atau dalam kategori tinggi.

Dari hasil pengujian tersebut, dapat disimpulkan bahwa H1 yang menjelaskan lama kerja berpengaruh terhadap kontribusi pekerja wanita dalam pendapatan keluarga di Kecamatan Taman Kabupaten Pemalang ditolak atau tidak terbukti. Sebagaimana pada kenyataan dilapangan bahwa lama kerja pekerja wanita di perusahaan garmen tidak berpengaruh terhadap peningkatan pendapatan. Upah yang diterima oleh pekerja wanita di perusahaan garmen di Kecamatan Taman Kabupaten Pemalang yakni sama antara pekerja wanita yang sudah lama bekerja dan pekerja wanita yang baru bekerja, sehingga lama kerja tidak berpengaruh terhadap kontribusi pekerja wanita. Lama kerja dalam penelitian ini adalah lama kerja pekerja wanita di perusahaan garmen yang diukur dari awal pekerja wanita mulai bekerja menjadi karyawan hingga jangka waktu tertentu.

Berdasarkan data, sebagian besar responden sudah bekerja selama 1-10 bulan sebanyak 55% atau 162 orang. Banyak perusahaan-perusahaan garmen baru di Kabupaten Pemalang sehingga lama kerja pekerja wanita di Kecamatan Taman juga belum terlalu lama. Setiap orang berbeda-beda lama kerjanya. Hasil penelitian ini sejalanan dengan hasil penelitian yang dilakukan oleh Rika Dwi Yulihartika dan Herri Fariadi (2016) bahwa lama bekerja tidak berpengaruh signifikan terhadap pendapatan keluarga. Artinya bahwa lama kerja pada wanita

tidak meningkatkan pendapatan yang diterima oleh pekerja wanita. Hal ini disebabkan upah pada pekerja wanita di perusahaan garmen yakni sama sesuai dengan Upah Minimum Kota atau Kabupaten (UMK).

4.2.2 Pengaruh Umur terhadap Kontribusi Pekerja Wanita dalam Pendapatan Keluarga

Berdasarkan data yang diolah, hasil uji parsial (t) dalam penelitian ini di peroleh nilai t hitung -4,848 lebih kecil dari t tabel 1,968 dan nilai signifikansi sebesar 0,00 < 0,05 yang artinya bahwa variabel umur pekerja wanita berpengaruh negatif dan signifikan terhadap kontribusi pekerja wanita dalam pendapatan keluarga di Kecamatan Taman Kabupaten Pemalang. Hal ini menunjukkan bahwa semakin tua umur pekerja wanita maka beban yang ditanggung tergantikan oleh anak-anaknya yang sudah bekerja sehingga kontribusi pekerja wanita menurun.

Hasil analisis deskriptif variabel umur pekerja wanita di perusahaan garmen menggambarkan pekerja wanita yang umur 18-25 tahun dalam kategori tinggi. Hal ini menunjukkan bahwa wanita yang berumur masih muda memiliki tingkat produktivitas lebih tinggi, meskipun pada titik tertentu penawaran akan menurun seiring dengan bertambahnya usia. Mampu bekerja berarti mampu melakukan kegiatan yang mempunyai nilai ekonomis. Terkait dengan teori tenaga kerja bahwa secara fisik kemampuan bekerja diukur dengan usia dengan kata lain, orang dalam usia kerja tersebut dinamakan tenaga kerja atau man power (Simanjuntak 1998). Dengan adanya teori tersebut, selama pekerja wanita

dalam umur produktif maka produktivitas akan meningkat dan rasa ingin berkontribusi juga tinggi.

Dari hasil pengujian tersebut, dapat disimpulkan bahwa H2 yang menjelaskan umur berpengaruh terhadap kontribusi pekerja wanita dalam pendapatan keluarga di Kecamatan Taman Kabupaten Pemalang diterima atau terbukti. Berdasarkan data, responden yang paling banyak bekerja di perusahaan garmen berumur 18-25 tahun sebanyak 47% atau 138 orang. Umur mempunyai hubungan terhadap responbilitas seseorang akan penawaran tenaga kerjanya. Karena semakin tinggi usia seseorang semakin besar tanggung jawab yang harus ditanggung. Hasil penelitian ini sejalan dengan hasil penelitian yang dilakukan oleh Made Ayu Laksmitha Dewi dan Ni Putu Martini Dewi (2018) yang membuktikan bahwa umur berpengaruh negatif dan signifikan terhadap pendapatan pekerja perempuan.

4.2.3 Pengaruh Tingkat Pendidikan terhadap Kontribusi Pekerja Wanita dalam Pendapatan Keluarga

Berdasarkan data yang diolah, hasil uji parsial (t) dalam penelitian ini di peroleh nilai t hitung 4,437 lebih besar dari t tabel 1,968 dan nilai signifikansi sebesar 0,00 < 0,05 yang artinya bahwa variabel tingkat pendidikan pekerja wanita berpengaruh positif dan signifikan terhadap kontribusi pekerja wanita dalam pendapatan keluarga di Kecamatan Taman Kabupaten Pemalang. Hasil analisis deskriptif variabel tingkat pendidikan pekerja wanita di perusahaan garmen menggambarkan lulusan Sekolah Menengah Atas (SMA) atau Sekolah Menengah Kejuruan (SMK) dalam kategori tinggi. Hal ini menunjukkan bahwa

tingkat pendidikan pekerja wanita di perusahaan garmen merupakan salah satu faktor yang mempengaruhi kontribusi pekerja wanita dalam pendapatan keluarga di Kecamatan Taman Kabupaten Pemalang.

Dari hasil pengujian tersebut, dapat disimpulkan bahwa H3 yang menjelaskan tingkat pendidikan berpengaruh terhadap kontribusi pekerja wanita dalam pendapatan keluarga di Kecamatan Taman Kabupaten Pemalang diterima atau terbukti. Berdasarkan data, responden paling banyak tingkat pendidikannya yaitu lulusan SMA atau SMK sebanyak 58% atau 171 orang. Pada perusahaan garmen sendiri lulusan pendidikan memang bukan faktor utama buruh/pekerja. Namun, seseorang yang mempunyai pendidikan yang cukup tinggi maka keinginan untuk bekerja juga lebih tinggi. Hal ini dikarenakan dengan bekerja maka dapat meningkatkan taraf hidupnya kearah yang lebih baik.

Dalam penelitian ini tingkat pendidikan responden berbeda-beda, mulai dari pendidikan Sekolah Dasar (SD) sampai dengan pendidikan Sekolah Menengah Atas (SMA) atau Sekolah Menengah Kejuruan (SMK). Variabel tingkat pendidikan pekerja wanita di perusahaan garmen didukung dari tingkat pendidikan terakhir yang ditempuh oleh responden. Sebagian besar pekerja wanita perusahan garmen di Kecamatan Taman Kabupaten Pemalang menempuh pendidikan terakhir di tingkat SMA atau SMK. Hasil penelitian ini sejalan dengan hasil penelitian yang dilakukan oleh Arya Dwiandana Putri dan Nyoman Djinar Setiawina (2013) bahwa tingkat pendidikan berpengaruh positif dan signifikan terhadap pendapatan rumah tangga miskin. Artinya semakin tinggi pendidikan wanita maka semakin tinggi pula kontribusi pekerja wanita tersebut.

Meningkatnya tingkat pendidikan akan memperluas perspektif wanita dalam kehidupan dan perannya. Pendidikan dapat pula memancing rasa percaya diri wanita dan penguasaan terhadap lingkungannya.

4.2.4 Pengaruh Jumlah Tanggungan terhadap Kontribusi Pekerja Wanita dalam Pendapatan Keluarga

Berdasarkan data yang diolah, hasil uji parsial (t) dalam penelitian ini di peroleh nilai t hitung 4,901 lebih besar dari t tabel 1,968 dan nilai signifikansi sebesar 0,00 < 0,05 yang artinya bahwa variabel jumlah tanggungan pekerja wanita berpengaruh positif dan signifikan terhadap kontribusi pekerja wanita dalam pendapatan keluarga di Kecamatan Taman Kabupaten Pemalang. Hasil analisis deskriptif variabel jumlah tanggungan pekerja wanita di perusahaan garmen menggambarkan jumlah tanggungannya adalah 1 orang atau dalam kategori tinggi. Hal ini menunjukkan bahwa jumlah tanggungan pekerja wanita merupakan salah satu faktor yang mempengaruhi kontribusi pekerja wanita dalam pendapatan keluarga di Kecamatan Taman Kabupaten Pemalang.

Dari hasil pengujian tersebut, dapat disimpulkan bahwa H4 yang menjelaskan jumlah tanggungan pekerja wanita berpengaruh terhadap kontribusi pekerja wanita dalam pendapatan keluarga di Kecamatan Taman Kabupaten Pemalang diterima atau terbukti. Dalam penelitian ini jumlah tanggungan responden berbeda-beda, ada yang tidak mempunyai tanggungan (orang) dan ada juga yang tanggungannya banyak. Berdasarkan data, responden paling banyak jumlah tanggungannya yaitu 1 orang sebanyak 49% atau 145 orang. Dalam penelitian ini rata-rata pekerja wanitanya belum menikah, sehingga jumlah

tanggungan (orang) yang ditanggung relatif sedikit. Namun, hal ini menunjukkan bahwa jumlah tanggungan dalam keluarga mempengaruhi pekerja wanita untuk bekerja.

Hasil penelitian ini sejalan dengan hasil penelitian yang dilakukan oleh Rika Dwi Yulihartika dan Herri Fariadi (2016) yang membuktikan bahwa jumlah tanggungan keluarga berpengaruh signifikan terhadap pendapatan keluarga. Artinya adanya orang yang ditanggung maka semakin besar pula kontribusi pekerja wanita, baik pekerja wanita yang sudah menikah maupun pekerja wanita yang belum menikah di Kecamatan Taman Kabupaten Pemalang.

4.2.5 Pengaruh Lama Kerja, Umur, Tingkat Pendidikan, dan Jumlah Tanggungan terhadap Kontribusi Pekerja Wanita dalam Pendapatan Keluarga di Kecamatan Taman Kabupaten Pemalang

Hasil penelitian yang dilakukan oleh peneliti menunjukkan bahwa ada pengaruh secara simultan antara lama kerja, umur, tingkat pendidikan, dan jumlah tanggungan terhadap kontribusi pekeja wanita dalam pendapatan keluarga di Kecamatan Taman Kabupaten Pemalang. Keempat variabel yang diuji, yaitu lama kerja, umur, tingkat pendidikan, dan jumlah tanggungan mempengaruhi kontribusi pekerja wanita dalam pendapatan keluarga di Kecamatan Taman Kabupaten Pemalang sebesar 41,2%.

Dari hasil pengujian tersebut, dapat disimpulkan bahwa H5 yang menjelaskan lama kerja, umur, tingkat pendidikan dan jumlah tanggungan berpengaruh terhadap kontribusi pekerja wanita dalam pendapatan keluarga di Kecamatan Taman Kabupaten Pemalang diterima atau terbukti. Hal ini

menunjukkan bahwa 41,2% kontribusi pekerja wanita dalam pendapatan keluarga di Kecamatan Taman Kabupaten Pemalang dipengaruhi oleh empat faktor yaitu lama kerja, umur, tingkat pendidikan, dan jumlah tanggungan sedangkan sisanya dipengaruhi oleh variabel diluar penelitian yang tidak diteliti dalam penelitian ini.

BAB V

PENUTUP

5.1 Simpulan

Penelitian ini dilakukan untuk mengetahui fakto-faktor yang mempengaruhi kontribusi pekerja wanita dalam pendapatan keluarga di Kecamatan Taman Kabupaten Pemalang. Berdasarkan hasil analisis data dengan menggunakan regresi linier berganda, didapatkan bahwa model yang dikembangkan dalam penelitian ini menunjukan hubungan antara variabel-variabel yang dihipotesiskan, sehingga hasil penelitian dapat disimpulkan sebagai berikut :

1. Lama kerja tidak berpengaruh signifikan terhadap kontribusi pekerja wanita dalam pendapatan keluarga di Kecamatan Taman Kabupaten Pemalang.
2. Umur berpengaruh negatif dan signifikan terhadap kontribusi pekerja wanita dalam pendapatan keluarga di Kecamatan Taman Kabupaten Pemalang.
3. Tingkat pendidikan berpengaruh positif dan signifikan terhadap kontribusi pekerja wanita dalam pendapatan keluarga di Kecamatan Taman Kabupaten Pemalang.
4. Jumlah tanggungan berpengaruh positif dan signifikan terhadap kontribusi pekerja wanita dalam pendapatan keluarga di Kecamatan Taman Kabupaten Pemalang.

5. Lama kerja, umur, tingkat pendidikan, dan jumlah tanggungan secara simultan berpengaruh signifikan terhadap kontribusi pekerja wanita dalam pendapatan keluarga di Kecamatan Taman Kabupaten Pemalang.

5.2 Saran

Beberapa hasil penelitian, pembahasan dan kesimpulan yang diperoleh, maka saran yang dapat diberikan sebagai berikut :

1. Bagi perusahaan garmen di Kabupaten Pemalang, diharapkan mampu mempertahankan dan mampu menambah kebijakan yang memihak kepada pekerja.
2. Bagi pekerja wanita disarankan agar mempunyai keahlian atau pekerjaan sampingan dengan tujuan untuk menambah pendapatan yang didapatkan, sehingga dapat memberikan tambahan dalam pendapatan keluarga.

DAFTAR PUSTAKA

Badan Pusat Statistik Provinsi Jawa Tengah. (2016). *Statistik Industri Tahun 2016*. Semarang : BPS Jateng. *(Online)* https://jateng.bps.go.id (diunduh tanggal 6 Januari 2020).

Gani, Evy Savitri. (2016). Hak Wanita Dalam Bekerja. Jurnal Dinamika Hukum, Volume 12 No. 1. Hal 110-123 Ambon : IAIN Ambon.

Dhefitra, Nicko & Budiani, Sri Rahayu. (2015). Kajian Pendapatan Pengusaha Industri Kerajinan Kulit Manding Desa Sabdodadi, Kecamatan Bantul, Kabupaten Bantul. Yogyakarta: Universitas Gadjah Mada.

Sudewo, Arif. (2016). Kontribusi Pendapatan Pengrajin Industri Genteng terhadap Total Pendapatan Rumah Tangga dan Upaya Mengatasi Kendala Pada Industri Genteng di Desa Sidoluhur Kecamatan Godean Kabupaten Sleman. Yogyakarta :Universitas Negeri Yogyakarta.

Badan Pusat Statistik Provinsi Jawa Tengah. (2016). *Statistik Industri Jawa Tengah Tahun 2016.* Semarang : BPS Jateng *(Online)* https://jateng.bps.go.id (diunduh tanggal 13 Januari 2020).

Badan Pusat Statistik Provinsi Jawa Tengah. (2016). *Statistik Ketenagakerjaan Tahun 2016.* Semarang : BPS Jateng *(Online)* https://jateng.bps.go.id (diunduh tanggal 13 Januari 2020).

Dinas Tenaga Kerja Kabupaten Pemalang (2020). Data Ketenagakerjaan Tahun 2018 Per Kecamatan Se Kabupaten Pemalang Tahun 2018. Pemalang : DISNAKER Kabupaten Pemalang.

Sumarsono, Sonny. (2013). *Teori dan Kebijakan Publik Ekonomi Sumber Daya Manusia.* Yogyakarta : Graha Ilmu.

Arfah, Aryati., & Kusuma, Aditya Halim Perdana. (2019). *Analysis of Productivity and Distribution of Female Workers in FB's Industries. Journal of Distribution Science*, 31-39 Makassar : Universitas Muslim Indonesia.

Wijayanti, Dian Maulina. (2010). Belenggu Kemiskinan Buruh Perempuan Pabrik Rokok. Jurnal Komunitas, Hal 82-93. Jepara : STAINU Jepara.

Jalovaara, Marika et al., (2018). *Education, Gender, and Cohort Fertility in the Nordic Countries. European Journal of Population*, 563-586. Oslo : University of Oslo.

Sari, Maya. (2019). Kontribusi Pendapatan Tenaga Kerja Wanita Pada Industri Kayu Manis (*Cinnamomum burmanii*) terhadap Pendapatan Keluarga (Studi Kasus:Air Joman Baru Kecamatan Air Joman). *Skripsi*. Medan: Fakultas Pertania Sumatera Utara.

Kusumastuti, Nanda Ayu. (2012). Pengaruh Faktor Pendapatan, Umur, Jumlah Tanggungan Keluarga, Pendapatan Suami dan Jarak Tempuh ke Tempat Kerja terhadap Curahan Jam Kerja Pedagang Sayur Wanita (Studi Kasus di Pasar Umum Purwodadi). *Skripsi*. Semarang: Fakultas Ekonomika dan Bisnis UNDIP.

Fitriani, Marselina. (2016). Pengaruh Wanita Bekerja, Tingkat Pendidikan, dan Jumlah Anggota Keluarga terhadap Pendapatan Rumah Tangga Masyarakat Muslim Pada Kelurahan 20 Ilir Daerah IV Kecamatan Ilir Timur 1 Kota Palembang. *Skripsi*. Palembang: Fakultas Ekonomi dan Bisnis Islam UIN Raden Fatah Palembang.

Rochaningrum, Eka (2017). Pengaruh Upah, Umur, Status Perkawinan, dan Jumlah Tanggungan terhadap Keputusan Tenaga Kerja Lulusan Perguruan Tinggi (Sarjana) untuk Bekerja atau Tidak Bekerja (Studi Kasus di Kecamatan Pedurungan Kota Semarang). *Skripsi*. Semarang: Fakultas Ekonomi Pembangunan UNNES.

Simanjutak, Payaman. (1998). *Pengantar Ekonomi Sumber Daya Manusia Edisi Kedua*. Jakarta: Fakultas Ekonomi Universitas Indonesia.

Mankiw, N. Gregory., Quah, Eustos., & Wilson, Peter. (Eds). (2014). *Pengantar Ekonomi Mikro*. Jakarta: Salemba Empat.

Peraturan Pemerintah Republik Indonesia Nomor 78 Tahun 2015 tentang Pengupahan. 2015. Jakarta Pusat : Sekretariat Kabinet RI *(Online)* https://setkab.go.id (diunduh tanggal 16 Februari 2020)

Lubis, Rini Sari., Kaskoyo, Hari., Febryano, Indra Gumay., & Bakri, Samsul. (Eds). (2019). Kontribusi Wanita Tani Hutan terhadap Pendapatan Keluarga di Hutan Rakyat Desa Air Kubang Kecamatan Air Naningan Kabupaten Tanggamus. Jurnal Sylva Lestari, Volume 7 No. 2. Hal 186-194 Bandar Lampung: Universitas Lampung.

Lianda, Audina Agta. (2019). Keputusan Wanita Bekerja Sebagai Buruh Dalam Meningkatkan Pendapatan Keluarga Menurut Perspektif Ekonomi Islam. *Skripsi*. Bandar Lampung: Fakultas Ekonomi dan Bisnis Islam Universitas Islam Negeri Raden Intan Lampung.

Dewi, Made Ayu L., & Dewi, Ni Putu Martini. (2018). Pengaruh Umur, Pendidikan dan Jumlah Tanggungan Keluarga terhadap Pendapatan Pekerja Perempuan Sektor Informal di Kota Denpasar. *E-Jurnal EP Unud*, Volume 7 No.1. Hal 1-29 Bali: Universitas Udayana (Unud)

Dewi, Putu Martini. (2012). Partisipasi Tenaga Kerja Perempuan dalam Meningkatkan Pendapatan Keluarga. *Jurnal Kuantitatif Terapan*, Volume 5 No. 2. Hal 119-124 Bali: Universitas Udayana.

Nur, K. Nanda., Hasan, Iskandar., & Rasyid, Rasmeidah. (2019). Kontirbusi Tenaga Kerja Wanita Pada Pengolahan Buah Kemiri Terhadap Pendapatan Rumah Tangga. *Jurnal Wiratani*, Volume 2 No. 2. Hal 117-127 Makassar: Universitas Muslim Indonesia.

Yulihartika, Rika Dwi., & Fariadi, Herri. (2016). Analisis Faktor-Faktor yang Mempengaruhi Kontribusi Wanita Penyadap Karet Terhadap Pendapatan Keluarga. *Jurnal AGRITEPA*, Volume 3 No.1. Hal 46-64 Bengkulu Utara: UNIVED.

Thasya, Maya., & Muhammad, Said. (2017). Pengaruh Pendidikan, Umur dan Curahan Jam Kerja Ibu Rumah Tangga terhadap Pendapatan Keluarga (Studi Kasus : Ibu Rumah Tangga yang Bekerja di Industri Batu Bata di Desa Kajhu Kecamatan Baitussalam). *Jurnal Imial Mahasiswa (JIM)*, Volume 2 No. 1. Hal 105-115 Banda Aceh: Universitas Syiah Kuala Banda Aceh.

Putri, Arya Dwiandana, & Setiawina, Nyoman Djinar (2013). Pengaruh Umur, Pendidikan, Pekerjaan terhadap Pendapatan Rumah Tangga Miskin di Desa Berandem. *E-Jurnal EP Unud*, Volume 2 No. 4. Hal 173-180 Bali: Universitas Udayana.

Makanoneng, Sherly Grace., Kindangen, Paulus., & Walewangko, Een N. (2019). Analisis Pengaruh Pendidikan, Jam Kerja, dan Pengeluaran Non Konsumsi terhadap Pendapatan Rumah Tangga di Kabupaten Sitaro. *Jurnal Pembangunan Ekonomi dan Keuangan Daerah*, Volume 19 No. 10. Manado: Universitas Sam Ratulangi.

Purnomo, Sodik Dwi. (2018). *Determinants of Income of Poor Women-Headed Households in Madiun City. EKO-REGIONAL*, Volume 13 No. 2. Hal 19-31 Madiun: Politeknik Indonesia Madiun.

Hasanah, Muktubatul., Suswandi, P. Edi., & Duwi Yunitasari. (2019). Analisis Faktor yang Mempengaruhi Minat Tenaga Kerja Wanita Bekerja di PTPN X Unit Industri Bobbin Kecamatan Arjasa Kabupaten Jember. *E-Journal Ekonomi Bisnis dan Akuntansi*, Valume 6 No.1. Hal 57-62 Jember: UNEJ.

Purnastuti, Losina., Miller, Paul., & Salim, Ruhul. (2012). *Economic Returns to Schooling In A Less Developed Country : Evidence For Indonesia. Journal Of European Economy,* Volume 11 Ternopil: Ternopil National Economic University.

Rochmawati, Nur Fitria., Riyanto, Wahyu Hidayat., & Nuraini, Ida. (2018). Hubungan Tingkat Pendidikan, Usia, dan Pengalaman Kerja terhadap Pendapatan Pekerja Wanita pada Industri Kerajinan Dompet Ida Collection di Desa Pulo Kecamatan Tempeh Kabupaten Lumajang. *Jurnal Ilmu Ekonomi*, Volume 2 Hal 399-408 : Lumajang.

Idowu, Omowumi O., & Owoeye, Taiwo. (2019). The Supply Of Female Labour Fource Participation In Selected African Countries. Business & Social Science Journal (BSSJ), Volume 4 No. 1. Hal 14-30 : Nigeria.

Sugiyono. (2017). *Metode Penelitian Kuantitatif, Kualitatif, dan R&D*. Bandung: Alfabeta.

Arikunto, Suharsimi. (2014). *Prosedur Penelitian Suatu Pendekatan Praktik*. Jakarta: PT Rineka Cipta.

Ghozali, Imam. (2013). *Aplikasi Analisis Multivariate Dengan Program IBM SPSS 21 Up Date PLS Regresi.* Semarang: Badan Penerbit Universitas Diponegoro.

LAMPIRAN

Lampiran 1

KUESIONER PENELITIAN

KONTRIBUSI PEKERJA PEREMPUAN TERHADAP PENDAPATAN KELUARGA DI KECAMATAN TAMAN KABUPATEN PEMALANG

Kode Resp :

Tanggal Pengisian :

I. Identitas Responden

1. Nama :
2. Umur :
3. Pendidikan Terakhir :
4. Alamat :
5. Status Perkawinan :
6. Bekerja di PT.Garmen :
7. Lama Bekerja : bulan/tahun

II. Indikator Pekerjaan

1. Berapa upah/gaji anda perbulan bekerja di perusahaan garmen ?

   ……

2. Apakah upah/gaji sudah sesuai dengan UMK ?

   ……

3. Selain bekerja di perusahaan garmen, apakah anda bekerja di tempat lain ?

   ……

4. Berapakah pendapatan anda diluar selain bekerja di perusahaan garmen ?

   ……

5. Apa pekerjaan suami anda ?

   ……

6. Berapa rata-rata pendapatan suami anda perbulan ?

   .....……

7. Berapa rata-rata pendapatan anggota keluarga lainnya (perbulan) ?

   ……...……

8. Berapa jumlah anggota keluarga yang anda tanggung ?

   ……....……...

9. Berapa jam anda bekerja di perusahaan garmen dalam sehari ?

   ….....……..

10. Jika ada lemburan, berapa jam anda bekerja dalam sehari ?

    ……...……

11. Berapa durasi jam lemburan dalam sehari ?

    ……...……

12. Berapa upah perjam saat lemburan ?

    …….

Lampiran 2

DAFTAR RESPONDEN

No	Nama Responden	Umur	Pendidikan Terakhir	Lama Bekerja	Pekerjaan Sampingan	Pekerjaan Suami	Jumlah Tanggungan (Perorang)
1	Nina Widyashausi	29 tahun	SMA/SMK	10 bulan	Tidak ada	Wiraswasta	1 orang
2	Siti Faizah	28 tahun	SMA/SMK	5 bulan	Tidak ada	Nelayan	1 orang
3	Putri Widiyanti	25 tahun	SMA/SMK	6 bulan	Tidak ada	Wiraswasta	tidak ada
4	Ida Ayu Kartunada	27 tahun	SMA/SMK	5 bulan	Tidak ada	Pedagang	tidak ada
5	Endang Sri Januati	26 tahun	SMA/SMK	4 bulan	Tidak ada	Nelayan	2 orang
6	Diyah Fatmawati	28 tahun	SMP	7 bulan	Tidak ada	Pedagang	1 orang
7	Dwi Rahmawati	27 tahun	SMA/SMK	5 bulan	Tidak ada	Buruh	2 orang
8	Nurcahyati	26 tahun	SMP	1 tahun	Tidak ada	Wiraswasta	1 orang
9	Retno Apritiati	28 tahun	SMP	8 bulan	Tidak ada	Wiraswasta	2 orang
10	Nurul Istiqomah	25 tahun	SMP	5 bulan	Tidak ada	Wiraswasta	1 orang
11	Tri Linda	30 tahun	SMP	1,5 tahun	Tidak ada	Wiraswasta	2 orang
12	Dede Ismawati	25 tahun	SMA/SMK	6 bulan	Tidak ada	Wiraswasta	tidak ada
13	Linda Ria M.	28 tahun	SMA/SMK	2 tahun	Tidak ada	Supir	1 orang
14	Kusmini	35 tahun	SMP	8 bulan	Tidak ada	Supir	2 orang
15	Titi Anjani	29 tahun	SMA/SMK	1 tahun	Tidak ada	Montir	1 orang
16	Rifatun	31 tahun	SMA/SMK	6 bulan	Tidak ada	Supir	2 orang
17	Desy Afriani	29 tahun	SMA/SMK	5 bulan	Tidak ada	Nelayan	tidak ada
18	Titi Anjayani	27 tahun	SMA/SMK	3 bulan	Tidak ada	Buruh	1 orang
19	Nurul Hidayah	30 tahun	SMP	1 tahun	Tidak ada	Wiraswasta	2 orang
20	Kusmawati	30 tahun	SD	1 tahun	Tidak ada	Guru	1 orang
21	Yayu	26 tahun	SMA/SMK	5 bulan	Olshop	Pedagang	2 orang
22	Liana Sukma	24 tahun	SMA/SMK	6 bulan	Tidak ada	Wiraswasta	1 orang
23	Romah	28 tahun	SMP	8 bulan	Tidak ada	Pedagang	2 orang
24	Suharti	27 tahun	SMP	1 tahun	Tidak ada	Pedagang	tidak ada
25	Kusmiati	30 tahun	SMP	1 tahun	Tidak ada	Buruh	tidak ada
26	Iswanti	26 tahun	SMP	3 bulan	Olshop	Wiraswasta	2 orang
27	Rahayu Rizqi	25 tahun	SMP	8 bulan	Tidak ada	Buruh	1 orang
28	Siti Rahayu	27 tahun	SMA/SMK	1,5 tahun	Tidak ada	Tenun	1 orang
29	Yati Komala	35 tahun	SMP	2 tahun	Tenun	Buruh	2 orang
30	Hanastuti	26 tahun	SMA/SMK	8 bulan	Tidak ada	Supir	tidak ada
31	Saripah	28 tahun	SMP	10 bulan	Tidak ada	Supir	2 orang
32	Tuti Ismiati	29 tahun	SMA/SMK	1,5 tahun	Olshop Hijab	Buruh	tidak ada
33	Wati	30 tahun	SMP	2 tahun	Tidak ada	Buruh	2 orang
34	Taripah	30 tahun	SMP	2 tahun	Tenun	Buruh	2 orang

35	Arofah	26 tahun	SMA/SMK	1 tahun	Tidak ada	Pedagang	1 orang
36	Unah	30 tahun	SMP	1,5 tahun	Tidak ada	Pedagang	2 orang
37	Siti Khasanah	27 tahun	SMA/SMK	10 bulan	Tidak ada	Buruh	1 orang
38	Marsinah	29 tahun	SMP	1 tahun	Tidak ada	Pedagang	2 orang
39	Casminah	30 tahun	SMP	2 tahun	Tidak ada	Pedagang	tidak ada
40	Linda Sari	27 tahun	SMP	1 tahun	Tidak ada	Buruh	1 orang
41	Isa Safitri	28 tahun	SMP	1 tahun	Tidak ada	Buruh	2 orang
42	Denok	29 tahun	SMP	1 tahun	Tidak ada	Pedagang	1 orang
43	Rengga Wulan	27 tahun	SMA/SMK	1 tahun	Tidak ada	Wiraswasta	1 orang
44	Warniti	28 tahun	SMP	1,5 tahun	Tidak ada	Buruh	1 orang
45	Turinah	30 tahun	SMP	2 tahun	Tidak ada	Wiraswasta	2 orang
46	Janiatun	26 tahun	SMP	1 tahun	Tidak ada	Buruh	2 orang
47	Tanti Yania	29 tahun	SMP	1,5 tahun	Tidak ada	Buruh	2 orang
48	Muniarti	35 tahun	SMP	3 tahun	Tidak ada	Wiraswasta	2 orang
49	Turipah Ningsih	36 tahun	SMP	4 tahun	Tidak ada	Buruh	2 orang
50	Romlah	32 tahun	SMP	4 tahun	Tidak ada	Pedagang	1 orang
51	Haryati Rosita	29 tahun	SMP	3 tahun	Tidak ada	Buruh	tidak ada
52	Mulyati	28 tahun	SMA/SMK	1 tahun	Tidak ada	Pedagang	tidak ada
53	Rastini	30 tahun	SMP	2 tahun	Olshop	Buruh	2 orang
54	Daryati	30 tahun	SMP	4 tahun	Tidak ada	Buruh	1 orang
55	Najmiah	35 tahun	SMA/SMK	4 tahun	Tidak ada	-	2 orang
56	Isnaeni Rahmi	30 tahun	SMP	4 tahun	Tidak ada	Buruh	2 orang
57	Naila Azza K.	25 tahun	SMA/SMK	2 tahun	Tidak ada	Wiraswasta	1 orang
58	Rosiana	27 tahun	SMA/SMK	2 tahun	Tidak ada	Nelayan	tidak ada
59	Musyorapah	35 tahun	SMP	4 tahun	Tidak ada	Wiraswasta	1 orang
60	Musdalifah	27 tahun	SMP	2 tahun	Tidak ada	Wiraswasta	tidak ada
61	Juriyah	40 tahun	SD	2 tahun	Tidak ada	Wiraswasta	2 orang
62	Isah	38 tahun	SD	3 tahun	Tidak ada	Buruh	2 orang
63	Kusnianti	26 tahun	SMP	2 tahun	Tidak ada	Pedagang	1 orang
64	Alfiah	40 tahun	SD	4 tahun	Tidak ada	Buruh	1 orang
65	Tairah	30 tahun	SMP	2 tahun	Tidak ada	Nelayan	1 orang
66	Rohmah	33 tahun	SMP	1,5 tahun	Tidak ada	Supir	2 orang
67	Kusniarti	35 tahun	SMP	2 tahun	Tidak ada	Buruh	1 orang
68	Jumaniah	38 tahun	SMP	3 tahun	Tidak ada	Nelayan	2 orang
69	Endang Muninggar	34 tahun	SMP	2 tahun	Tidak ada	Nelayan	2 orang
70	Siti Rahayu	40 tahun	SD	3 tahun	Tidak ada	Pedagang	1 orang
71	Mirohatun	35 tahun	SMP	2 tahun	Tidak ada	Wiraswasta	1 orang
72	Sri Astuti	28 tahun	SMA/SMK	2 tahun	Tidak ada	Buruh	1 orang
73	Srikarsih	38 tahun	SMP	3 tahun	Tidak ada	Buruh	2 orang
74	Yayoh	40 tahun	SD	2 tahun	Tidak ada	Wiraswasta	2 orang
75	Rohmiatun	28 tahun	SMA/SMK	1 tahun	Tidak ada	Wiraswasta	1 orang

76	Aida Saharti	26 tahun	SMP	1 tahun	Tidak ada	Buruh	1 orang
77	Winiarti	30 tahun	SMP	2 tahun	Tidak ada	Wiraswasta	1 orang
78	Sumarti	42 tahun	SD	4 tahun	Tidak ada	Buruh	2 orang
79	Warsiti Alwi	38 tahun	SD	3 tahun	Tidak ada	Wiraswasta	2 orang
80	Asihyatun	35 tahun	SMA/SMK	2 tahun	Tidak ada	Pedagang	1 orang
81	Silvia Aliyah	37 tahun	SMP	2 tahun	Tidak ada	Wirausaha	2 orang
82	Ajeng Komala	28 tahun	SMP	2 tahun	Olshop	Wiraswasta	1 orang
83	Siti Khotimah	34 tahun	SMA/SMK	3 tahun	Tidak ada	Wiraswasta	1 orang
84	Isti Qomah	39 tahun	SMP	4 tahun	Tidak ada	Pedagang	2 orang
85	Mirahati	40 tahun	SD	3 tahun	Tidak ada	Nelayan	2 orang
86	Kalimah	40 tahun	SD	3 tahun	Tidak ada	-	1 orang
87	Musyanti	38 tahun	SMP	2 tahun	Tidak ada	Nelayan	2 orang
88	Siti Rodiah	28 tahun	SMA/SMK	2 tahun	Tidak ada	Pedagang	1 orang
89	Rapiah	42 tahun	SD	4 tahun	Tidak ada	Tukang Kayu	2 orang
90	Imahatun	38 tahun	SD	2 tahun	Tidak ada	Pedagang	2 orang
91	Roimah	27 tahun	SMP	2 tahun	Olshop	Wiraswasta	1 orang
92	Romlah	30 tahun	SMP	2 tahun	Tidak ada	Pedagang	1 orang
93	Siti Khotijah	35 tahun	SMP	3 tahun	Tidak ada	Buruh	2 orang
94	Khotimah	38 tahun	SD	3 tahun	Tidak ada	Pedagang	1 orang
95	Rondiyah	40 tahun	SD	2 tahun	Tidak ada	Tukang Kayu	1 orang
96	Eka Rahmawati	33 tahun	SMP	3 tahun	Tidak ada	Buruh	2 orang
97	Evi Yuliana	37 tahun	SMP	2 tahun	Tidak ada	Wiraswasta	2 orang
98	Tina Agustina	35 tahun	SMA/SMK	1,5 tahun	Tidak ada	Wiraswasta	1 orang
99	Tuti Sumiati	30 tahun	SMP	1 tahun	Tidak ada	Buruh	2 orang
100	Warsiti	32 tahun	SMP	2 tahun	Tidak ada	Buruh	2 orang
101	Musiatun	38 tahun	SMP	3 tahun	Tidak ada	Nelayan	1 orang
102	Srikiah	40 tahun	SD	2 tahun	Tidak ada	-	2 orang
103	Komariyah	42 tahun	SD	3 tahun	Tidak ada	Wiraswasta	1 orang
104	Nurul Fatimah	28 tahun	SMP	2 tahun	Tidak ada	Buruh	1 orang
105	Ismianti	39 tahun	SD	3 tahun	Tidak ada	Buruh	2 orang
106	Puji Harniati	40 tahun	SD	2 tahun	Tidak ada	Tukang Kayu	1 orang
107	Jaitun	45 tahun	SD	4 tahun	Tidak ada	Buruh	2 orang
108	Huniarti	40 tahun	SD	3 tahun	Tidak ada	Montir	1 orang
109	Tiwi Asmiati	36 tahun	SMP	2 tahun	Tidak ada	Supir	2 orang
110	Tuti Wahyuni	35 tahun	SMP	2 tahun	Tidak ada	Buruh	1 orang
111	Eka Hartati	33 tahun	SMP	3 tahun	Tenun	Nelayan	2 orang
112	Siti Fatimah	37 tahun	SD	2 tahun	Tidak ada	Buruh	2 orang
113	Alfiah Alfiani	28 tahun	SMP	2 tahun	Tidak ada	Pedagang	1 orang
114	Erni Rosita	33 tahun	SMP	3 tahun	Tidak ada	Nelayan	2 orang

115	Sarinah	35 tahun	SD	2 tahun	Tidak ada	Buruh	1 orang
116	Linda Wahyuni	28 tahun	SMP	3 tahun	Tidak ada	Pedagang	1 orang
117	Lili Kurniawati	42 tahun	SD	2 tahun	Tidak ada	Wiraswasta	1 orang
118	Karmilatun Sadiyah	38 tahun	SMP	1 tahun	Tidak ada	Buruh	1 orang
119	Puji Astanti	27 tahun	SMP	2 tahun	Tidak ada	Tukang Kayu	1 orang
120	Sutatit	40 tahun	SD	3 tahun	Tidak ada	Tukang Kayu	2 orang
121	Matihatun	45 tahun	SMP	5 tahun	Tidak ada	-	2 orang
122	Niken Raharjo	26 tahun	SMP	10 bulan	Tidak ada	Wiraswasta	tidak ada
123	Witanti	33 tahun	SD	1 tahun	Tidak ada	Supir	1 orang
124	Taromih	35 tahun	SMP	2 tahun	Tidak ada	Buruh	2 orang
125	Yuni Puspa	25 tahun	SMP	7 bulan	Tidak ada	Wiraswasta	1 orang
126	Qomariyah	28 tahun	SMP	8 bulan	Tidak ada	Pedagang	1 orang
127	Wulaningsih	32 tahun	SMP	10 bulan	Tidak ada	Wiraswasta	2 orang
128	Koriah	28 tahun	SMP	8 bulan	Tidak ada	Pedagang	2 orang
129	Eni Nurmiati	42 tahun	SD	4 tahun	Tidak ada	Tukang Kayu	1 orang
130	Tati	33 tahun	SMP	1 tahun	Tidak ada	Buruh	2 orang
131	Sunarti	30 tahun	SD	2 tahun	Tidak ada	Wiraswasta	1 orang
132	Ratna Astuti	28 tahun	SMP	3 tahun	Tidak ada	Buruh	1 orang
133	Winda Rahmi	33 tahun	SD	2 tahun	Tidak ada	Nelayan	2 orang
134	Halimah	38 tahun	SD	3 tahun	Tidak ada	Wiraswasta	1 orang
135	Susmiati	40 tahun	SD	2 tahun	Tidak ada	Buruh	1 orang
136	Rusmi Ratmiah	35 tahun	SMP	3 tahun	Tidak ada	Buruh	1 orang
137	Ina Yulianti	36 tahun	SMP	2 tahun	Tidak ada	Buruh	1 orang
138	Yusni Rasiti	27 tahun	SMP	10 bulan	Tidak ada	Wiraswasta	1 orang
139	Juarti	40 tahun	SD	1,5 tahun	Tidak ada	Wiraswasta	1 orang
140	Lilis Sumiyati	23 tahun	SMA/SMK	10 bulan	Tidak ada	Tidak ada	1 orang
141	Nurul Fuadah	22 tahun	SMA/SMK	9 bulan	Tidak ada	Tidak ada	1 orang
142	Kunifatun	22 tahun	SMA/SMK	6 bulan	Tidak ada	Tidak ada	1 orang
143	Nur Sa'adah	23 tahun	SMA/SMK	10 bulan	Tidak ada	Tidak ada	2 orang
144	Kusrini	22 tahun	SMP	4 bulan	Tidak ada	Tidak ada	1 orang
145	Diani Retno	23 tahun	SMA/SMK	10 bulan	Tidak ada	Tidak ada	1 orang
146	Ika Widiyantika	20 tahun	SMA/SMK	6 bulan	Tidak ada	Tidak ada	1 orang
147	Wenny	20 tahun	SMA/SMK	8 bulan	Tidak ada	Tidak ada	2 orang
148	Nurul Hikmah	25 tahun	SMA/SMK	2 tahun	Tidak ada	Tidak ada	1 orang
149	Septi Wijayanti	24 tahun	SMA/SMK	5 bulan	Tidak ada	Tidak ada	1 orang
150	Siti Anisah	21 tahun	SMA/SMK	4 bulan	Tidak ada	Tidak ada	1 orang
151	Retno Puji	21 tahun	SMA/SMK	4 bulan	Tidak ada	Tidak ada	2 orang
152	Feny Nurvita	19 tahun	SMA/SMK	5 bulan	Tidak ada	Tidak ada	2 orang

153	Dyah Fitriyana	23 tahun	SMA/SMK	8 bulan	Tidak ada	Tidak ada	2 orang
154	Setiana Ekmawati	25 tahun	SMA/SMK	1 tahun	Tidak ada	Tidak ada	1 orang
155	Puji Hestuti	21 tahun	SMA/SMK	5 bulan	Tidak ada	Tidak ada	2 orang
156	Nila Fadlilah	20 tahun	SMA/SMK	5 bulan	Tidak ada	Tidak ada	tidak ada
157	Mifta Khusamah	25 tahun	SMA/SMK	5 bulan	Tidak ada	Tidak ada	2 orang
158	Eka Wulandari	23 tahun	SMP	7 bulan	Tidak ada	Tidak ada	2 orang
159	Ariska	24 tahun	SMA/SMK	8 bulan	Tidak ada	Tidak ada	1 orang
160	Ade Ajeng	22 tahun	SMA/SMK	4 bulan	Tidak ada	Tidak ada	tidak ada
161	Farida Saharti	22 tahun	SMA/SMK	10 bulan	Tidak ada	Tidak ada	1 orang
162	Didi Santi	25 tahun	SMA/SMK	6 bulan	Tidak ada	Tidak ada	1 orang
163	Nur Laila	19 tahun	SMA/SMK	7 bulan	Tidak ada	Tidak ada	2 orang
164	Umi Wahyuni	20 tahun	SMA/SMK	5 bulan	Tidak ada	Tidak ada	1 orang
165	Ferlin Rista	22 tahun	SMA/SMK	6 bulan	Tidak ada	Tidak ada	1 orang
166	Lina Waty	26 tahun	SMA/SMK	9 bulan	Tidak ada	Tidak ada	2 orang
167	Rina Mulia Ningsih	20 tahun	SMA/SMK	10 bulan	Tidak ada	Tidak ada	1 orang
168	Rosita Dewi	25 tahun	SMA/SMK	4 bulan	Tidak ada	Tidak ada	1 orang
169	Agustin Nurfiana	19 tahun	SMA/SMK	3 bulan	Tidak ada	Tidak ada	tidak ada
170	Wulandari	20 tahun	SMA/SMK	10 bulan	Tidak ada	Tidak ada	1 orang
171	Melanda Ika D.	19 tahun	SMA/SMK	3 bulan	Tidak ada	Tidak ada	1 orang
172	Titi Andri	22 tahun	SMA/SMK	5 bulan	Tidak ada	Tidak ada	2 orang
173	Sri Latifah	22 tahun	SMA/SMK	8 bulan	Tidak ada	Tidak ada	2 orang
174	Zulfa Rizqi Aulia	19 tahun	SMA/SMK	6 bulan	Tidak ada	Tidak ada	1 orang
175	Ambar Afifah	23 tahun	SMA/SMK	5 bulan	Tidak ada	Tidak ada	2 orang
176	Melinda Dwi P.	19 tahun	SMA/SMK	5 bulan	Tidak ada	Tidak ada	1 orang
177	Elma Wijayanti	23 tahun	SMA/SMK	4 bulan	Tidak ada	Tidak ada	1 orang
178	Winda Winata	22 tahun	SMA/SMK	10 bulan	Tidak ada	Tidak ada	2 orang
179	Devi Nokti Saputri	20 tahun	SMA/SMK	9 bulan	Tidak ada	Tidak ada	1 orang
180	Nur Aini	26 tahun	SMA/SMK	1 tahun	Tidak ada	Tidak ada	2 orang
181	Ambar Widayanti	24 tahun	SMP	4 bulan	Tidak ada	Tidak ada	1 orang
182	Berkah Fifin Oktaviani	24 tahun	SMA/SMK	8 bulan	Tidak ada	Tidak ada	2 orang
183	Dwi Arum Listiani	23 tahun	SMA/SMK	4 bulan	Tidak ada	Tidak ada	1 orang
184	Via Royani	21 tahun	SMA/SMK	6 bulan	Tidak ada	Tidak ada	2 orang
185	Elly	21 tahun	SMA/SMK	8 bulan	Tidak ada	Tidak ada	2 orang
186	Khurotun Lutfi	21 tahun	SMA/SMK	8 bulan	Tidak ada	Tidak ada	1 orang
187	Salsabila	21 tahun	SMA/SMK	10 bulan	Tidak ada	Tidak ada	1 orang
188	Lulu Inayatul Mufidah	22 tahun	SMA/SMK	7 bulan	Tidak ada	Tidak ada	2 orang
189	Siti Fatimah	20 tahun	SMA/SMK	7 bulan	Tidak ada	Tidak ada	1 orang
190	Anif Nurhidayah	21 tahun	SMA/SMK	9 bulan	Tidak ada	Tidak ada	2 orang
191	Rohmah	20 tahun	SMA/SMK	4 bulan	Tidak ada	Tidak ada	1 orang
192	Yuniar Disti	24 tahun	SMA/SMK	6 bulan	Tidak ada	Tidak ada	1 orang

193	Amron Kholis	22 tahun	SMA/SMK	8 bulan	Tidak ada	Tidak ada	tidak ada
194	Hartati	22 tahun	SMA/SMK	5 bulan	Tidak ada	Tidak ada	1 orang
195	Haniyatun	21 tahun	SMA/SMK	9 bulan	Tidak ada	Tidak ada	2 orang
196	Ika Oktaviana	21 tahun	SMA/SMK	3 bulan	Tidak ada	Tidak ada	tidak ada
197	Yuni Safitri	25 tahun	SMP	10 bulan	Tidak ada	Tidak ada	1 orang
198	Lely Alifiah	25 tahun	SMA/SMK	7 bulan	Tidak ada	Tidak ada	2 orang
199	Tantri Wahyu	21 tahun	SMA/SMK	9 bulan	Tidak ada	Tidak ada	tidak ada
200	Rifdah Auroh J.	20 tahun	SMA/SMK	9 bulan	Tidak ada	Tidak ada	1 orang
201	Siti Mariyam	23 tahun	SMA/SMK	1 tahun	Tidak ada	Tidak ada	2 orang
202	Dara Ayu	19 tahun	SMA/SMK	7 bulan	Tidak ada	Tidak ada	tidak ada
203	Tarmini	25 tahun	SMA/SMK	8 bulan	Tidak ada	Tidak ada	1 orang
204	Mely Sazqiya	20 tahun	SMA/SMK	1 tahun	Tidak ada	Tidak ada	1 orang
205	Fani Fanduwinata	20 tahun	SMA/SMK	8 bulan	Tidak ada	Tidak ada	2 orang
206	Karlinaya	20 tahun	SMA/SMK	1 tahun	Tidak ada	Tidak ada	2 orang
207	Rosita K.	19 tahun	SMA/SMK	5 bulan	Tidak ada	Tidak ada	2 orang
208	Eli Safitri	20 tahun	SMA/SMK	1 tahun	Tidak ada	Tidak ada	2 orang
209	Sekarningsih	20 tahun	SMA/SMK	7 bulan	Tidak ada	Tidak ada	1 orang
210	Melani Putri	23 tahun	SMA/SMK	7 bulan	Tidak ada	Tidak ada	2 orang
211	Sri Rahmawati	21 tahun	SMA/SMK	6 bulan	Tidak ada	Tidak ada	1 orang
212	Malikha Fitriani	21 tahun	SMA/SMK	3 bulan	Tidak ada	Tidak ada	tidak ada
213	Sugiarti	26 tahun	SMA/SMK	6 bulan	Tidak ada	Tidak ada	1 orang
214	Hikma Safitri	22 tahun	SMA/SMK	8 bulan	Tidak ada	Tidak ada	tidak ada
215	Mitha Larasati	20 tahun	SMA/SMK	5 bulan	Tidak ada	Tidak ada	1 orang
216	Marisa Saputri	24 tahun	SMA/SMK	8 bulan	Tidak ada	Tidak ada	2 orang
217	Sari Larasati	21 tahun	SMA/SMK	5 bulan	Tidak ada	Tidak ada	1 orang
218	Dwi Kinanti	23 tahun	SMA/SMK	7 bulan	Tidak ada	Tidak ada	2 orang
219	Rahmawati	22 tahun	SMA/SMK	3 bulan	Tidak ada	Tidak ada	tidak ada
220	Niswah	24 tahun	SMA/SMK	5 bulan	Tidak ada	Tidak ada	1 orang
221	Mufidah Rahmi	22 tahun	SMA/SMK	7 bulan	Tidak ada	Tidak ada	2 orang
222	Nana Karima	23 tahun	SMA/SMK	5 bulan	Tidak ada	Tidak ada	2 orang
223	Isnaeni	25 tahun	SMA/SMK	8 bulan	Olshop	Tidak ada	1 orang
224	Santi Sukma T.	22 tahun	SMA/SMK	5 bulan	Tidak ada	Tidak ada	tidak ada
225	Citra Lindayani	25 tahun	SMP	6 bulan	Tidak ada	Tidak ada	1 orang
226	Karmila Putri	26 tahun	SMA/SMK	1 tahun	Pulsa	Tidak ada	2 orang
227	Novita Maula	22 tahun	SMA/SMK	5 bulan	Tidak ada	Tidak ada	tidak ada
228	Fitriyani Putri	22 tahun	SMA/SMK	5 bulan	Tidak ada	Tidak ada	2 orang
229	Fatimah	24 tahun	SMA/SMK	5 bulan	Tidak ada	Tidak ada	1 orang
230	Ela Karmila	21 tahun	SMA/SMK	5 bulan	Tidak ada	Tidak ada	1 orang
231	Lestari	23 tahun	SMP	5 bulan	Tidak ada	Tidak ada	2 orang
232	Firnawati	19 tahun	SMA/SMK	5 bulan	Tidak ada	Tidak ada	1 orang
233	Mawar Bunga L.	20 tahun	SMA/SMK	7 bulan	Tidak ada	Tidak ada	tidak ada

234	Sulistia Wati	23 tahun	SMA/SMK	3 bulan	Tidak ada	Tidak ada	1 orang
235	Diva Anita L.	21 tahun	SMA/SMK	5 bulan	Tidak ada	Tidak ada	tidak ada
236	Karomah	23 tahun	SMA/SMK	8 bulan	Tidak ada	Tidak ada	1 orang
237	Amanda Dwi O.	21 tahun	SMA/SMK	6 bulan	Tidak ada	Tidak ada	2 orang
238	Amara Pinka Y.	20 tahun	SMA/SMK	4 bulan	Tidak ada	Tidak ada	tidak ada
239	Adinda Apriliani	20 tahun	SMA/SMK	4 bulan	Tidak ada	Tidak ada	1 orang
240	Desi Putria	20 tahun	SMA/SMK	5 bulan	Tidak ada	Tidak ada	tidak ada
241	Intan Sari K.	22 tahun	SMA/SMK	7 bulan	Tidak ada	Tidak ada	1 orang
242	Mayang Laras W.	25 tahun	SMA/SMK	6 bulan	Pulsa	Tidak ada	1 orang
243	Ainun Karniati	26 tahun	SMA/SMK	10 bulan	Tidak ada	Tidak ada	2 orang
244	Sulistanti	21 tahun	SMA/SMK	5 bulan	Tidak ada	Tidak ada	tidak ada
245	Eka Ristiani	21 tahun	SMA/SMK	6 bulan	Tidak ada	Tidak ada	1 orang
246	WindI Astuti	20 tahun	SMP	1 tahun	Tidak ada	Tidak ada	1 orang
247	Fatimah Rusni	23 tahun	SMA/SMK	5 bulan	Tidak ada	Tidak ada	1 orang
248	Lilis Rosida	20 tahun	SMA/SMK	6 bulan	Tidak ada	Tidak ada	2 orang
249	Wiwin Nur H.	21 tahun	SMA/SMK	6 bulan	Tidak ada	Tidak ada	1 orang
250	Safitriani	22 tahun	SMA/SMK	5 bulan	Tidak ada	Tidak ada	1 orang
251	Silviana	22 tahun	SMA/SMK	5 bulan	Tidak ada	Tidak ada	2 orang
252	Fitriyana K.	23 tahun	SMP	7 bulan	Tidak ada	Tidak ada	1 orang
253	Dian Rahma	22 tahun	SMA/SMK	5 bulan	Tidak ada	Tidak ada	1 orang
254	Wildan Ayu Septiani	21 tahun	SMA/SMK	3 bulan	Tidak ada	Tidak ada	tidak ada
255	Sintiya Pitaloka	20 tahun	SMA/SMK	5 bulan	Tidak ada	Tidak ada	2 orang
256	Amar Solekha	22 tahun	SMA/SMK	4 bulan	Tidak ada	Tidak ada	tidak ada
257	Reni Arini	25 tahun	SMA/SMK	1 tahun	Tidak ada	Tidak ada	2 orang
258	Hidayah Al H.	20 tahun	SMA/SMK	5 bulan	Tidak ada	Tidak ada	tidak ada
259	Maryam Septiani	22 tahun	SMA/SMK	8 bulan	Tidak ada	Tidak ada	1 orang
260	Dini Astriani	24 tahun	SMA/SMK	1 tahun	Tidak ada	Tidak ada	2 orang
261	Regina Rahma	23 tahun	SMP	5 bulan	Tidak ada	Tidak ada	1 orang
262	Kumala Safitri	22 tahun	SMA/SMK	8 bulan	Tidak ada	Tidak ada	1 orang
263	Hidayanti	20 tahun	SMA/SMK	4 bulan	Tidak ada	Tidak ada	tidak ada
264	Citra Putriyani	22 tahun	SMA/SMK	6 bulan	Tidak ada	Tidak ada	1 orang
265	Kirana Agustin	19 tahun	SMA/SMK	3 bulan	Tidak ada	Tidak ada	1 orang
266	Septiyani Rania	22 tahun	SMA/SMK	8 bulan	Tidak ada	Tidak ada	tidak ada
267	Nur Hidayah	24 tahun	SMA/SMK	2 tahun	Tidak ada	Tidak ada	2 orang
268	Vita Y.S.	20 tahun	SMA/SMK	5 bulan	Tidak ada	Tidak ada	1 orang
269	Tiara L.	19 tahun	SMA/SMK	3 bulan	Tidak ada	Tidak ada	tidak ada
270	Danis Zaqiyatun	21 tahun	SMA/SMK	1 tahun	Tidak ada	Tidak ada	2 orang
271	Richayati Fauziah	20 tahun	SMA/SMK	6 bulan	Tidak ada	Tidak ada	1 orang
272	Tiwi Dwi	19 tahun	SMA/SMK	5 bulan	Tidak ada	Tidak ada	1 orang
273	Sela Agustin	25 tahun	SMP	2 tahun	Tidak ada	Tidak ada	2 orang

274	Dahlia	28 tahun	SMA/SMK	2 tahun	Tidak ada	Tidak ada	1 orang
275	Nita Novianti	20 tahun	SMA/SMK	5 bulan	Tidak ada	Tidak ada	2 orang
276	Monalita	25 tahun	SMA/SMK	1 tahun	Tidak ada	Tidak ada	1 orang
277	Tari Fatmawati	20 tahun	SMA/SMK	6 bulan	Tidak ada	Tidak ada	1 orang
278	Lasminah	24 tahun	SMP	1 tahun	Tidak ada	Tidak ada	1 orang
279	Sofiyanti	24 tahun	SMA/SMK	1,5 tahun	Tidak ada	Tidak ada	1 orang
280	Nana Nazimah	20 tahun	SMA/SMK	5 bulan	Tidak ada	Tidak ada	1 orang
281	Widyawati	20 tahun	SMA/SMK	8 bulan	Tidak ada	Tidak ada	tidak ada
282	Fadilah Zulfa	25 tahun	SMP	2 tahun	Olshop	Tidak ada	1 orang
283	Jihan Azizi	21 tahun	SMA/SMK	10 bulan	Tidak ada	Tidak ada	2 orang
284	Risa Ristanti	20 tahun	SMA/SMK	5 bulan	Tidak ada	Tidak ada	tidak ada
285	Raya Nada	20 tahun	SMA/SMK	5 bulan	Tidak ada	Tidak ada	1 orang
286	Latifah	21 tahun	SMA/SMK	1 tahun	Tidak ada	Tidak ada	2 orang
287	Susi Susanti	20 tahun	SMA/SMK	6 bulan	Tidak ada	Tidak ada	1 orang
288	Nurjanah	27 tahun	SMP	3 tahun	Tidak ada	Tidak ada	1 orang
289	Riska Mila	26 tahun	SMA/SMK	1,5 tahun	Tidak ada	Tidak ada	tidak ada
290	Rahmania	20 tahun	SMA/SMK	7 bulan	Tidak ada	Tidak ada	1 orang
291	Tariyah	25 tahun	SMP	1 tahun	Tidak ada	Tidak ada	1 orang
292	Reni Sukmarini	25 tahun	SMA/SMK	1 tahun	Tidak ada	Tidak ada	1 orang
293	Winatun	25 tahun	SMP	1,5 tahun	Tidak ada	Tidak ada	2 orang
294	Nurul Aina R.	21 tahun	SMA/SMK	5 bulan	Tidak ada	Tidak ada	tidak ada

Lampiran 3

DATA PENDAPATAN

No	Nama Responden	Pendapatan Tetap Responden Perbulan (Rp)	Pendapatan Lemburan Responden (Rp)	Pendapatan di luar Pekerjaan Tetap (Rp)	Pendapatan Suami (Rp)	Pendapatan dari Aggota Keluarga Lainnya (Rp)	Total Pendapatan Rumah Tangga (Rp)	Kontribusi Pendapatan Wanita dalam RT
1	Nina Widyashausi	Rp 1,865,000	Rp 30,000	Rp -	Rp 2,000,000	Rp -	Rp 3,895,000	48.65%
2	Siti Faizah	Rp 1,865,000	Rp 40,000	Rp -	Rp 1,500,000	Rp -	Rp 3,405,000	55.95%
3	Putri Widiyanti	Rp 1,865,000	Rp 20,000	Rp -	Rp 2,500,000	Rp -	Rp 4,385,000	42.99%
4	Ida Ayu Kartunada	Rp 1,865,000	Rp 30,000	Rp -	Rp 2,000,000	Rp -	Rp 3,895,000	48.65%
5	Endang Sri Januati	Rp 1,865,000	Rp 30,000	Rp -	Rp 1,000,000	Rp -	Rp 2,895,000	65.46%
6	Diyah Fatmawati	Rp 1,865,000	Rp 20,000	Rp -	Rp 2,000,000	Rp -	Rp 3,885,000	48.52%
7	Dwi Rahmawati	Rp 1,865,000	Rp 30,000	Rp -	Rp 1,500,000	Rp -	Rp 3,395,000	55.82%
8	Nurcahyati	Rp 1,865,000	Rp 30,000	Rp -	Rp 2,000,000	Rp -	Rp 3,895,000	48.65%
9	Retno Apritiati	Rp 1,865,000	Rp 40,000	Rp -	Rp 2,000,000	Rp -	Rp 3,905,000	48.78%
10	Nurul Istiqomah	Rp 1,865,000	Rp 30,000	Rp -	Rp 1,800,000	Rp -	Rp 3,695,000	51.29%
11	Tri Linda	Rp 1,865,000	Rp 30,000	Rp -	Rp 2,000,000	Rp -	Rp 3,895,000	48.65%
12	Dede Ismawati	Rp 1,865,000	Rp 40,000	Rp -	Rp 2,000,000	Rp -	Rp 3,905,000	48.78%
13	Linda Ria M.	Rp 1,865,000	Rp 20,000	Rp -	Rp 2,000,000	Rp -	Rp 3,885,000	48.52%
14	Kusmini	Rp 1,865,000	Rp 30,000	Rp -	Rp 1,500,000	Rp -	Rp 3,395,000	55.82%
15	Titi Anjani	Rp 1,865,000	Rp 30,000	Rp -	Rp 1,500,000	Rp -	Rp 3,395,000	55.82%
16	Rifatun	Rp 1,865,000	Rp 20,000	Rp -	Rp 2,000,000	Rp -	Rp 3,885,000	48.52%

17	Desy Afriani	Rp	1,865,000	Rp	30,000	Rp	-	Rp	1,000,000	Rp	-	Rp	2,895,000	65.46%
18	Titi Anjayani	Rp	1,865,000	Rp	30,000	Rp	-	Rp	1,600,000	Rp	-	Rp	3,495,000	54.22%
19	Nurul Hidayah	Rp	1,865,000	Rp	20,000	Rp	-	Rp	2,000,000	Rp	-	Rp	3,885,000	48.52%
20	Kusmawati	Rp	1,865,000	Rp	30,000	Rp	-	Rp	3,500,000	Rp	-	Rp	5,395,000	35.13%
21	Yayu	Rp	1,865,000	Rp	30,000	Rp	500,000	Rp	2,000,000	Rp	-	Rp	4,395,000	54.49%
22	Liana Sukma	Rp	1,865,000	Rp	40,000	Rp	-	Rp	1,500,000	Rp	-	Rp	3,405,000	55.95%
23	Romah	Rp	1,865,000	Rp	30,000	Rp	-	Rp	1,500,000	Rp	-	Rp	3,395,000	55.82%
24	Suharti	Rp	1,865,000	Rp	40,000	Rp	-	Rp	2,000,000	Rp	-	Rp	3,905,000	48.78%
25	Kusmiati	Rp	1,865,000	Rp	20,000	Rp	-	Rp	2,000,000	Rp	-	Rp	3,885,000	48.52%
26	Iswanti	Rp	1,865,000	Rp	30,000	Rp	500,000	Rp	1,800,000	Rp	-	Rp	4,195,000	57.09%
27	Rahayu Rizqi	Rp	1,865,000	Rp	20,000	Rp	-	Rp	1,500,000	Rp	-	Rp	3,385,000	55.69%
28	Siti Rahayu	Rp	1,865,000	Rp	30,000	Rp	-	Rp	1,500,000	Rp	-	Rp	3,395,000	55.82%
29	Yati Komala	Rp	1,865,000	Rp	20,000	Rp	500,000	Rp	1,800,000	Rp	-	Rp	4,185,000	56.99%
30	Hanastuti	Rp	1,865,000	Rp	40,000	Rp	-	Rp	1,500,000	Rp	-	Rp	3,405,000	55.95%
31	Saripah	Rp	1,865,000	Rp	30,000	Rp	-	Rp	2,000,000	Rp	-	Rp	3,895,000	48.65%
32	Tuti Ismiati	Rp	1,865,000	Rp	40,000	Rp	700,000	Rp	1,000,000	Rp	-	Rp	3,605,000	72.26%
33	Wati	Rp	1,865,000	Rp	30,000	Rp	-	Rp	1,500,000	Rp	-	Rp	3,395,000	55.82%
34	Taripah	Rp	1,865,000	Rp	20,000	Rp	300,000	Rp	1,000,000	Rp	-	Rp	3,185,000	68.60%
35	Arofah	Rp	1,865,000	Rp	30,000	Rp	-	Rp	1,500,000	Rp	-	Rp	3,395,000	55.82%
36	Unah	Rp	1,865,000	Rp	20,000	Rp	-	Rp	2,000,000	Rp	-	Rp	3,885,000	48.52%
37	Siti Khasanah	Rp	1,865,000	Rp	30,000	Rp	-	Rp	1,600,000	Rp	-	Rp	3,495,000	54.22%
38	Marsinah	Rp	1,865,000	Rp	30,000	Rp	-	Rp	1,500,000	Rp	-	Rp	3,395,000	55.82%
39	Casminah	Rp	1,865,000	Rp	30,000	Rp	-	Rp	1,500,000	Rp	-	Rp	3,395,000	55.82%
40	Linda Sari	Rp	1,865,000	Rp	40,000	Rp	-	Rp	1,000,000	Rp	-	Rp	2,905,000	65.58%
41	Isa Safitri	Rp	1,865,000	Rp	20,000	Rp	-	Rp	1,600,000	Rp	-	Rp	3,485,000	54.09%

42	Denok	Rp	1,865,000	Rp	30,000	Rp	-	Rp	1,500,000	Rp	-	Rp	3,395,000	55.82%
43	Rengga Wulan	Rp	1,865,000	Rp	40,000	Rp	-	Rp	2,000,000	Rp	-	Rp	3,905,000	48.78%
44	Warniti	Rp	1,865,000	Rp	20,000	Rp	-	Rp	1,500,000	Rp	-	Rp	3,385,000	55.69%
45	Turinah	Rp	1,865,000	Rp	30,000	Rp	-	Rp	1,800,000	Rp	-	Rp	3,695,000	51.29%
46	Janiatun	Rp	1,865,000	Rp	20,000	Rp	-	Rp	2,000,000	Rp	-	Rp	3,885,000	48.52%
47	Tanti Yania	Rp	1,865,000	Rp	30,000	Rp	-	Rp	1,800,000	Rp	-	Rp	3,695,000	51.29%
48	Muniarti	Rp	1,865,000	Rp	30,000	Rp	-	Rp	2,000,000	Rp	-	Rp	3,895,000	48.65%
49	Turipah Ningsih	Rp	1,865,000	Rp	40,000	Rp	-	Rp	1,500,000	Rp	-	Rp	3,405,000	55.95%
50	Romlah	Rp	1,865,000	Rp	30,000	Rp	-	Rp	2,000,000	Rp	-	Rp	3,895,000	48.65%
51	Haryati Rosita	Rp	1,865,000	Rp	30,000	Rp	-	Rp	2,000,000	Rp	-	Rp	3,895,000	48.65%
52	Mulyati	Rp	1,865,000	Rp	20,000	Rp	-	Rp	2,000,000	Rp	-	Rp	3,885,000	48.52%
53	Rastini	Rp	1,865,000	Rp	20,000	Rp	350,000	Rp	1,600,000	Rp	-	Rp	3,835,000	58.28%
54	Daryati	Rp	1,865,000	Rp	30,000	Rp	-	Rp	1,500,000	Rp	-	Rp	3,395,000	55.82%
55	Najmiah	Rp	1,865,000	Rp	30,000	Rp	-	Rp	-	Rp	-	Rp	1,895,000	100.00%
56	Isnaeni Rahmi	Rp	1,865,000	Rp	40,000	Rp	-	Rp	1,500,000	Rp	-	Rp	3,405,000	55.95%
57	Naila Azza K.	Rp	1,865,000	Rp	20,000	Rp	-	Rp	2,000,000	Rp	-	Rp	3,885,000	48.52%
58	Rosiana	Rp	1,865,000	Rp	20,000	Rp	-	Rp	1,500,000	Rp	-	Rp	3,385,000	55.69%
59	Musyorapah	Rp	1,865,000	Rp	30,000	Rp	-	Rp	2,000,000	Rp	-	Rp	3,895,000	48.65%
60	Musdalifah	Rp	1,865,000	Rp	30,000	Rp	-	Rp	2,000,000	Rp	-	Rp	3,895,000	48.65%
61	Juriyah	Rp	1,865,000	Rp	20,000	Rp	-	Rp	2,000,000	Rp	-	Rp	3,885,000	48.52%
62	Isah	Rp	1,865,000	Rp	30,000	Rp	-	Rp	1,500,000	Rp	-	Rp	3,395,000	55.82%
63	Kusnianti	Rp	1,865,000	Rp	40,000	Rp	-	Rp	2,000,000	Rp	-	Rp	3,905,000	48.78%
64	Alfiah	Rp	1,865,000	Rp	30,000	Rp	-	Rp	2,000,000	Rp	-	Rp	3,895,000	48.65%
65	Tairah	Rp	1,865,000	Rp	30,000	Rp	-	Rp	1,000,000	Rp	-	Rp	2,895,000	65.46%
66	Rohmah	Rp	1,865,000	Rp	20,000	Rp	-	Rp	1,500,000	Rp	-	Rp	3,385,000	55.69%

67	Kusniarti	Rp	1,865,000	Rp	30,000	Rp	-	Rp	1,500,000	Rp	-	Rp	3,395,000		55.82%
68	Jumaniah	Rp	1,865,000	Rp	20,000	Rp	-	Rp	1,500,000	Rp	-	Rp	3,385,000		55.69%
69	Endang Muninggar	Rp	1,865,000	Rp	40,000	Rp	-	Rp	1,000,000	Rp	-	Rp	2,905,000		65.58%
70	Siti Rahayu	Rp	1,865,000	Rp	40,000	Rp	-	Rp	1,500,000	Rp	-	Rp	3,405,000		55.95%
71	Mirohatun	Rp	1,865,000	Rp	40,000	Rp	-	Rp	2,000,000	Rp	-	Rp	3,905,000		48.78%
72	Sri Astuti	Rp	1,865,000	Rp	30,000	Rp	-	Rp	1,800,000	Rp	-	Rp	3,695,000		51.29%
73	Srikarsih	Rp	1,865,000	Rp	30,000	Rp	-	Rp	2,000,000	Rp	-	Rp	3,895,000		48.65%
74	Yayoh	Rp	1,865,000	Rp	20,000	Rp	-	Rp	2,000,000	Rp	-	Rp	3,885,000		48.52%
75	Rohmiatun	Rp	1,865,000	Rp	40,000	Rp	-	Rp	2,000,000	Rp	-	Rp	3,905,000		48.78%
76	Aida Saharti	Rp	1,865,000	Rp	20,000	Rp	-	Rp	900,000	Rp	-	Rp	2,785,000		67.68%
77	Winiarti	Rp	1,865,000	Rp	30,000	Rp	-	Rp	1,500,000	Rp	-	Rp	3,395,000		55.82%
78	Sumarti	Rp	1,865,000	Rp	40,000	Rp	-	Rp	2,000,000	Rp	-	Rp	3,905,000		48.78%
79	Warsiti Alwi	Rp	1,865,000	Rp	20,000	Rp	-	Rp	2,000,000	Rp	-	Rp	3,885,000		48.52%
80	Asihyatun	Rp	1,865,000	Rp	30,000	Rp	-	Rp	1,500,000	Rp	-	Rp	3,395,000		55.82%
81	Silvia Aliyah	Rp	1,865,000	Rp	40,000	Rp	-	Rp	2,000,000	Rp	-	Rp	3,905,000		48.78%
82	Ajeng Komala	Rp	1,865,000	Rp	30,000	Rp	500,000	Rp	2,500,000	Rp	-	Rp	4,895,000		48.93%
83	Siti Khotimah	Rp	1,865,000	Rp	20,000	Rp	-	Rp	2,000,000	Rp	-	Rp	3,885,000		48.52%
84	Isti Qomah	Rp	1,865,000	Rp	40,000	Rp	-	Rp	1,500,000	Rp	500,000	Rp	3,905,000		48.78%
85	Mirahati	Rp	1,865,000	Rp	30,000	Rp	-	Rp	1,000,000	Rp	700,000	Rp	3,595,000		52.71%
86	Kalimah	Rp	1,865,000	Rp	30,000	Rp	-	Rp	-	Rp	1,000,000	Rp	2,895,000		65.46%
87	Musyanti	Rp	1,865,000	Rp	20,000	Rp	-	Rp	1,500,000	Rp	-	Rp	3,385,000		55.69%
88	Siti Rodiah	Rp	1,865,000	Rp	30,000	Rp	-	Rp	1,500,000	Rp	-	Rp	3,395,000		55.82%
89	Rapiah	Rp	1,865,000	Rp	30,000	Rp	-	Rp	2,000,000	Rp	-	Rp	3,895,000		48.65%
90	Imahatun	Rp	1,865,000	Rp	40,000	Rp	-	Rp	2,000,000	Rp	-	Rp	3,905,000		48.78%
91	Roimah	Rp	1,865,000	Rp	30,000	Rp	-	Rp	2,000,000	Rp	-	Rp	3,895,000		48.65%

92	Romlah	Rp	1,865,000	Rp	20,000	Rp	-	Rp	2,000,000	Rp	-	Rp	3,885,000	48.52%
93	Siti Khotijah	Rp	1,865,000	Rp	20,000	Rp	-	Rp	2,000,000	Rp	-	Rp	3,885,000	48.52%
94	Khotimah	Rp	1,865,000	Rp	30,000	Rp	-	Rp	2,000,000	Rp	-	Rp	3,895,000	48.65%
95	Rondiyah	Rp	1,865,000	Rp	30,000	Rp	-	Rp	2,000,000	Rp	-	Rp	3,895,000	48.65%
96	Eka Rahmawati	Rp	1,865,000	Rp	20,000	Rp	-	Rp	2,000,000	Rp	-	Rp	3,885,000	48.52%
97	Evi Yuliana	Rp	1,865,000	Rp	40,000	Rp	-	Rp	1,800,000	Rp	-	Rp	3,705,000	51.42%
98	Tina Agustina	Rp	1,865,000	Rp	30,000	Rp	-	Rp	1,500,000	Rp	-	Rp	3,395,000	55.82%
99	Tuti Sumiati	Rp	1,865,000	Rp	30,000	Rp	-	Rp	2,000,000	Rp	-	Rp	3,895,000	48.65%
100	Warsiti	Rp	1,865,000	Rp	20,000	Rp	-	Rp	2,000,000	Rp	-	Rp	3,885,000	48.52%
101	Musiatun	Rp	1,865,000	Rp	30,000	Rp	-	Rp	1,500,000	Rp	-	Rp	3,395,000	55.82%
102	Srikiah	Rp	1,865,000	Rp	20,000	Rp	-	Rp	-	Rp	1,000,000	Rp	2,885,000	65.34%
103	Komariyah	Rp	1,865,000	Rp	30,000	Rp	-	Rp	2,000,000	Rp	-	Rp	3,895,000	48.65%
104	Nurul Fatimah	Rp	1,865,000	Rp	40,000	Rp	-	Rp	1,500,000	Rp	-	Rp	3,405,000	55.95%
105	Ismianti	Rp	1,865,000	Rp	20,000	Rp	-	Rp	2,000,000	Rp	-	Rp	3,885,000	48.52%
106	Puji Harniati	Rp	1,865,000	Rp	30,000	Rp	-	Rp	1,500,000	Rp	500,000	Rp	3,895,000	48.65%
107	Jaitun	Rp	1,865,000	Rp	20,000	Rp	-	Rp	900,000	Rp	-	Rp	2,785,000	67.68%
108	Huniarti	Rp	1,865,000	Rp	30,000	Rp	-	Rp	1,500,000	Rp	-	Rp	3,395,000	55.82%
109	Tiwi Asmiati	Rp	1,865,000	Rp	40,000	Rp	-	Rp	2,000,000	Rp	-	Rp	3,905,000	48.78%
110	Tuti Wahyuni	Rp	1,865,000	Rp	30,000	Rp	-	Rp	2,000,000	Rp	-	Rp	3,895,000	48.65%
111	Eka Hartati	Rp	1,865,000	Rp	20,000	Rp	300,000	Rp	1,000,000	Rp	-	Rp	3,185,000	68.60%
112	Siti Fatimah	Rp	1,865,000	Rp	30,000	Rp	-	Rp	2,000,000	Rp	-	Rp	3,895,000	48.65%
113	Alfiah Alfiani	Rp	1,865,000	Rp	30,000	Rp	-	Rp	2,000,000	Rp	-	Rp	3,895,000	48.65%
114	Erni Rosita	Rp	1,865,000	Rp	20,000	Rp	-	Rp	1,500,000	Rp	-	Rp	3,385,000	55.69%
115	Sarinah	Rp	1,865,000	Rp	30,000	Rp	-	Rp	2,000,000	Rp	-	Rp	3,895,000	48.65%
116	Linda Wahyuni	Rp	1,865,000	Rp	20,000	Rp	-	Rp	2,000,000	Rp	-	Rp	3,885,000	48.52%

117	Lili Kurniawati	Rp 1,865,000	Rp 40,000	Rp -	Rp 2,500,000	Rp -	Rp 4,405,000	43.25%
118	Karmilatun Sadiyah	Rp 1,865,000	Rp 30,000	Rp -	Rp 2,000,000	Rp -	Rp 3,895,000	48.65%
119	Puji Astanti	Rp 1,865,000	Rp 20,000	Rp -	Rp 1,500,000	Rp -	Rp 3,385,000	55.69%
120	Sutatit	Rp 1,865,000	Rp 40,000	Rp -	Rp 2,000,000	Rp -	Rp 3,905,000	48.78%
121	Matihatun	Rp 1,865,000	Rp 20,000	Rp -	Rp -	Rp 500,000	Rp 2,385,000	79.04%
122	Niken Raharjo	Rp 1,865,000	Rp 30,000	Rp -	Rp 2,000,000	Rp -	Rp 3,895,000	48.65%
123	Witanti	Rp 1,865,000	Rp 40,000	Rp -	Rp 2,000,000	Rp -	Rp 3,905,000	48.78%
124	Taromih	Rp 1,865,000	Rp 20,000	Rp -	Rp 1,600,000	Rp -	Rp 3,485,000	54.09%
125	Yuni Puspa	Rp 1,865,000	Rp 30,000	Rp -	Rp 1,500,000	Rp -	Rp 3,395,000	55.82%
126	Qomariyah	Rp 1,865,000	Rp 30,000	Rp -	Rp 1,500,000	Rp -	Rp 3,395,000	55.82%
127	Wulaningsih	Rp 1,865,000	Rp 40,000	Rp -	Rp 2,000,000	Rp -	Rp 3,905,000	48.78%
128	Koriah	Rp 1,865,000	Rp 20,000	Rp -	Rp 1,500,000	Rp -	Rp 3,385,000	55.69%
129	Eni Nurmiati	Rp 1,865,000	Rp 40,000	Rp -	Rp 2,000,000	Rp -	Rp 3,905,000	48.78%
130	Tati	Rp 1,865,000	Rp 30,000	Rp -	Rp 1,500,000	Rp -	Rp 3,395,000	55.82%
131	Sunarti	Rp 1,865,000	Rp 20,000	Rp -	Rp 2,500,000	Rp -	Rp 4,385,000	42.99%
132	Ratna Astuti	Rp 1,865,000	Rp 30,000	Rp -	Rp 1,500,000	Rp -	Rp 3,395,000	55.82%
133	Winda Rahmi	Rp 1,865,000	Rp 20,000	Rp -	Rp 1,500,000	Rp -	Rp 3,385,000	55.69%
134	Halimah	Rp 1,865,000	Rp 40,000	Rp -	Rp 2,000,000	Rp -	Rp 3,905,000	48.78%
135	Susmiati	Rp 1,865,000	Rp 30,000	Rp -	Rp 2,000,000	Rp -	Rp 3,895,000	48.65%
136	Rusmi Ratmiah	Rp 1,865,000	Rp 20,000	Rp -	Rp 1,500,000	Rp -	Rp 3,385,000	55.69%
137	Ina Yulianti	Rp 1,865,000	Rp 40,000	Rp -	Rp 2,000,000	Rp -	Rp 3,905,000	48.78%
138	Yusni Rasiti	Rp 1,865,000	Rp 30,000	Rp -	Rp 2,500,000	Rp -	Rp 4,395,000	43.12%
139	Juarti	Rp 1,865,000	Rp 40,000	Rp -	Rp 2,500,000	Rp -	Rp 4,405,000	43.25%
140	Lilis Sumiyati	Rp 1,865,000	Rp 30,000	Rp -	Rp -	Rp 1,000,000	Rp 2,895,000	65.46%
141	Nurul Fuadah	Rp 1,865,000	Rp 30,000	Rp -	Rp -	Rp 500,000	Rp 2,395,000	79.12%

142	Kunifatun	Rp 1,865,000	Rp 30,000	Rp -	Rp -	Rp 1,000,000	Rp 2,895,000	65.46%
143	Nur Sa'adah	Rp 1,865,000	Rp 40,000	Rp -	Rp -	Rp 1,000,000	Rp 2,905,000	65.58%
144	Kusrini	Rp 1,865,000	Rp 40,000	Rp -	Rp -	Rp 500,000	Rp 2,405,000	79.21%
145	Diani Retno	Rp 1,865,000	Rp 30,000	Rp -	Rp -	Rp 1,000,000	Rp 2,895,000	65.46%
146	Ika Widiyantika	Rp 1,865,000	Rp 30,000	Rp -	Rp -	Rp 1,000,000	Rp 2,895,000	65.46%
147	Wenny	Rp 1,865,000	Rp 40,000	Rp -	Rp -	Rp 500,000	Rp 2,405,000	79.21%
148	Nurul Hikmah	Rp 1,865,000	Rp 30,000	Rp -	Rp -	Rp 500,000	Rp 2,395,000	79.12%
149	Septi Wijayanti	Rp 1,865,000	Rp 30,000	Rp -	Rp -	Rp 1,000,000	Rp 2,895,000	65.46%
150	Siti Anisah	Rp 1,865,000	Rp 40,000	Rp -	Rp -	Rp 1,000,000	Rp 2,905,000	65.58%
151	Retno Puji	Rp 1,865,000	Rp 30,000	Rp -	Rp -	Rp 500,000	Rp 2,395,000	79.12%
152	Feny Nurvita	Rp 1,865,000	Rp 30,000	Rp -	Rp -	Rp 1,000,000	Rp 2,895,000	65.46%
153	Dyah Fitriyana	Rp 1,865,000	Rp 30,000	Rp -	Rp -	Rp 500,000	Rp 2,395,000	79.12%
154	Setiana Ekmawati	Rp 1,865,000	Rp 40,000	Rp -	Rp -	Rp 500,000	Rp 2,405,000	79.21%
155	Puji Hestuti	Rp 1,865,000	Rp 40,000	Rp -	Rp -	Rp 500,000	Rp 2,405,000	79.21%
156	Nila Fadlilah	Rp 1,865,000	Rp 40,000	Rp -	Rp -	Rp 1,000,000	Rp 2,905,000	65.58%
157	Mifta Khusamah	Rp 1,865,000	Rp 40,000	Rp -	Rp -	Rp 500,000	Rp 2,405,000	79.21%
158	Eka Wulandari	Rp 1,865,000	Rp 30,000	Rp -	Rp -	Rp 1,500,000	Rp 3,395,000	55.82%
159	Ariska	Rp 1,865,000	Rp 30,000	Rp -	Rp -	Rp 500,000	Rp 2,395,000	79.12%
160	Ade Ajeng	Rp 1,865,000	Rp 30,000	Rp -	Rp -	Rp 1,000,000	Rp 2,895,000	65.46%
161	Farida Saharti	Rp 1,865,000	Rp 40,000	Rp -	Rp -	Rp 1,000,000	Rp 2,905,000	65.58%
162	Didi Santi	Rp 1,865,000	Rp 40,000	Rp -	Rp -	Rp 500,000	Rp 2,405,000	79.21%
163	Nur Laila	Rp 1,865,000	Rp 40,000	Rp -	Rp -	Rp 500,000	Rp 2,405,000	79.21%
164	Umi Wahyuni	Rp 1,865,000	Rp 30,000	Rp -	Rp -	Rp 500,000	Rp 2,395,000	79.12%
165	Ferlin Rista	Rp 1,865,000	Rp 30,000	Rp -	Rp -	Rp 500,000	Rp 2,395,000	79.12%
166	Lina Waty	Rp 1,865,000	Rp 40,000	Rp -	Rp -	Rp 1,000,000	Rp 2,905,000	65.58%

167	Rina Mulia Ningsih	Rp 1,865,000	Rp 40,000	Rp -	Rp -	Rp 500,000	Rp 2,405,000	79.21%
168	Rosita Dewi	Rp 1,865,000	Rp 40,000	Rp -	Rp -	Rp 1,500,000	Rp 3,405,000	55.95%
169	Agustin Nurfiana	Rp 1,865,000	Rp 30,000	Rp -	Rp -	Rp 1,000,000	Rp 2,895,000	65.46%
170	Wulandari	Rp 1,865,000	Rp 30,000	Rp -	Rp -	Rp 500,000	Rp 2,395,000	79.12%
171	Melanda Ika D.	Rp 1,865,000	Rp 30,000	Rp -	Rp -	Rp 500,000	Rp 2,395,000	79.12%
172	Titi Andri	Rp 1,865,000	Rp 40,000	Rp -	Rp -	Rp 500,000	Rp 2,405,000	79.21%
173	Sri Latifah	Rp 1,865,000	Rp 40,000	Rp -	Rp -	Rp 1,000,000	Rp 2,905,000	65.58%
174	Zulfa Rizqi Aulia	Rp 1,865,000	Rp 40,000	Rp -	Rp -	Rp 1,500,000	Rp 3,405,000	55.95%
175	Ambar Afifah	Rp 1,865,000	Rp 30,000	Rp -	Rp -	Rp 500,000	Rp 2,395,000	79.12%
176	Melinda Dwi P.	Rp 1,865,000	Rp 30,000	Rp -	Rp -	Rp 1,000,000	Rp 2,895,000	65.46%
177	Elma Wijayanti	Rp 1,865,000	Rp 30,000	Rp -	Rp -	Rp 1,000,000	Rp 2,895,000	65.46%
178	Winda Winata	Rp 1,865,000	Rp 30,000	Rp -	Rp -	Rp 500,000	Rp 2,395,000	79.12%
179	Devi Nokti Saputri	Rp 1,865,000	Rp 30,000	Rp -	Rp -	Rp 1,000,000	Rp 2,895,000	65.46%
180	Nur Aini	Rp 1,865,000	Rp 40,000	Rp -	Rp -	Rp 500,000	Rp 2,405,000	79.21%
181	Ambar Widayanti	Rp 1,865,000	Rp 40,000	Rp -	Rp -	Rp 1,000,000	Rp 2,905,000	65.58%
182	Berkah Fifin O.	Rp 1,865,000	Rp 40,000	Rp -	Rp -	Rp 500,000	Rp 2,405,000	79.21%
183	Dwi Arum Listiani	Rp 1,865,000	Rp 30,000	Rp -	Rp -	Rp 1,000,000	Rp 2,895,000	65.46%
184	Via Royani	Rp 1,865,000	Rp 30,000	Rp -	Rp -	Rp 1,000,000	Rp 2,895,000	65.46%
185	Elly	Rp 1,865,000	Rp 30,000	Rp -	Rp -	Rp 1,000,000	Rp 2,895,000	65.46%
186	Khurotun Lutfi	Rp 1,865,000	Rp 30,000	Rp -	Rp -	Rp 1,500,000	Rp 3,395,000	55.82%
187	Salsabila	Rp 1,865,000	Rp 30,000	Rp -	Rp -	Rp 500,000	Rp 2,395,000	79.12%
188	Lulu Inayatul M.	Rp 1,865,000	Rp 40,000	Rp -	Rp -	Rp 500,000	Rp 2,405,000	79.21%
189	Siti Fatimah	Rp 1,865,000	Rp 30,000	Rp -	Rp -	Rp 1,500,000	Rp 3,395,000	55.82%
190	Anif Nurhidayah	Rp 1,865,000	Rp 30,000	Rp -	Rp -	Rp 1,000,000	Rp 2,895,000	65.46%
191	Rohmah	Rp 1,865,000	Rp 20,000	Rp -	Rp -	Rp 1,000,000	Rp 2,885,000	65.34%

192	Yuniar Disti	Rp 1,865,000	Rp 40,000	Rp -	Rp -	Rp 500,000	Rp 2,405,000	79.21%
193	Amron Kholis	Rp 1,865,000	Rp 30,000	Rp -	Rp -	Rp 1,000,000	Rp 2,895,000	65.46%
194	Hartati	Rp 1,865,000	Rp 30,000	Rp -	Rp -	Rp 1,500,000	Rp 3,395,000	55.82%
195	Haniyatun	Rp 1,865,000	Rp 40,000	Rp -	Rp -	Rp 1,000,000	Rp 2,905,000	65.58%
196	Ika Oktaviana	Rp 1,865,000	Rp 30,000	Rp -	Rp -	Rp 500,000	Rp 2,395,000	79.12%
197	Yuni Safitri	Rp 1,865,000	Rp 30,000	Rp -	Rp -	Rp 500,000	Rp 2,395,000	79.12%
198	Lely Alifiah	Rp 1,865,000	Rp 30,000	Rp -	Rp -	Rp 500,000	Rp 2,395,000	79.12%
199	Tantri Wahyu	Rp 1,865,000	Rp 30,000	Rp -	Rp -	Rp 1,000,000	Rp 2,895,000	65.46%
200	Rifdah Auroh J.	Rp 1,865,000	Rp 30,000	Rp -	Rp -	Rp 700,000	Rp 2,595,000	73.03%
201	Siti Mariyam	Rp 1,865,000	Rp 30,000	Rp -	Rp -	Rp 500,000	Rp 2,395,000	79.12%
202	Dara Ayu	Rp 1,865,000	Rp 30,000	Rp -	Rp -	Rp 1,000,000	Rp 2,895,000	65.46%
203	Tarmini	Rp 1,865,000	Rp 30,000	Rp -	Rp -	Rp 500,000	Rp 2,395,000	79.12%
204	Mely Sazqiya	Rp 1,865,000	Rp 30,000	Rp -	Rp -	Rp 500,000	Rp 2,395,000	79.12%
205	Fani Fanduwinata	Rp 1,865,000	Rp 30,000	Rp -	Rp -	Rp 800,000	Rp 2,695,000	70.32%
206	Karlinaya	Rp 1,865,000	Rp 30,000	Rp -	Rp -	Rp -	Rp 1,895,000	100.00%
207	Rosita K.	Rp 1,865,000	Rp 20,000	Rp -	Rp -	Rp -	Rp 1,885,000	100.00%
208	Eli Safitri	Rp 1,865,000	Rp 30,000	Rp -	Rp -	Rp -	Rp 1,895,000	100.00%
209	Sekarningsih	Rp 1,865,000	Rp 20,000	Rp -	Rp -	Rp 500,000	Rp 2,385,000	79.04%
210	Melani Putri	Rp 1,865,000	Rp 30,000	Rp -	Rp -	Rp -	Rp 1,895,000	100.00%
211	Sri Rahmawati	Rp 1,865,000	Rp 30,000	Rp -	Rp -	Rp 500,000	Rp 2,395,000	79.12%
212	Malikha Fitriani	Rp 1,865,000	Rp 20,000	Rp -	Rp -	Rp 1,000,000	Rp 2,885,000	65.34%
213	Sugiarti	Rp 1,865,000	Rp 20,000	Rp -	Rp -	Rp 700,000	Rp 2,585,000	72.92%
214	Hikma Safitri	Rp 1,865,000	Rp 30,000	Rp -	Rp -	Rp 1,500,000	Rp 3,395,000	55.82%
215	Mitha Larasati	Rp 1,865,000	Rp 20,000	Rp -	Rp -	Rp 700,000	Rp 2,585,000	72.92%
216	Marisa Saputri	Rp 1,865,000	Rp 30,000	Rp -	Rp -	Rp 1,000,000	Rp 2,895,000	65.46%

217	Sari Larasati	Rp 1,865,000	Rp 30,000	Rp -	Rp -	Rp 500,000	Rp 2,395,000	79.12%
218	Dwi Kinanti	Rp 1,865,000	Rp 30,000	Rp -	Rp -	Rp 1,000,000	Rp 2,895,000	65.46%
219	Rahmawati	Rp 1,865,000	Rp 30,000	Rp -	Rp -	Rp 1,500,000	Rp 3,395,000	55.82%
220	Niswah	Rp 1,865,000	Rp 30,000	Rp -	Rp -	Rp 500,000	Rp 2,395,000	79.12%
221	Mufidah Rahmi	Rp 1,865,000	Rp 30,000	Rp -	Rp -	Rp 1,000,000	Rp 2,895,000	65.46%
222	Nana Karima	Rp 1,865,000	Rp 40,000	Rp -	Rp -	Rp 500,000	Rp 2,405,000	79.21%
223	Isnaeni	Rp 1,865,000	Rp 30,000	Rp 600,000	Rp -	Rp 1,000,000	Rp 3,495,000	71.39%
224	Santi Sukma T.	Rp 1,865,000	Rp 30,000	Rp -	Rp -	Rp 500,000	Rp 2,395,000	79.12%
225	Citra Lindayani	Rp 1,865,000	Rp 30,000	Rp -	Rp -	Rp 1,500,000	Rp 3,395,000	55.82%
226	Karmila Putri	Rp 1,865,000	Rp 30,000	Rp 400,000	Rp -	Rp 1,000,000	Rp 3,295,000	69.65%
227	Novita Maula	Rp 1,865,000	Rp 30,000	Rp -	Rp -	Rp 1,000,000	Rp 2,895,000	65.46%
228	Fitriyani Putri	Rp 1,865,000	Rp 30,000	Rp -	Rp -	Rp 500,000	Rp 2,395,000	79.12%
229	Fatimah	Rp 1,865,000	Rp 40,000	Rp -	Rp -	Rp 1,000,000	Rp 2,905,000	65.58%
230	Ela Karmila	Rp 1,865,000	Rp 30,000	Rp -	Rp -	Rp 500,000	Rp 2,395,000	79.12%
231	Lestari	Rp 1,865,000	Rp 30,000	Rp -	Rp -	Rp 1,500,000	Rp 3,395,000	55.82%
232	Firnawati	Rp 1,865,000	Rp 30,000	Rp -	Rp -	Rp 500,000	Rp 2,395,000	79.12%
233	Mawar Bunga L.	Rp 1,865,000	Rp 40,000	Rp -	Rp -	Rp 1,000,000	Rp 2,905,000	65.58%
234	Sulistia Wati	Rp 1,865,000	Rp 30,000	Rp -	Rp -	Rp 1,000,000	Rp 2,895,000	65.46%
235	Diva Anita L.	Rp 1,865,000	Rp 30,000	Rp -	Rp -	Rp 1,000,000	Rp 2,895,000	65.46%
236	Karomah	Rp 1,865,000	Rp 30,000	Rp -	Rp -	Rp 500,000	Rp 2,395,000	79.12%
237	Amanda Dwi O.	Rp 1,865,000	Rp 30,000	Rp -	Rp -	Rp 800,000	Rp 2,695,000	70.32%
238	Amara Pinka Y.	Rp 1,865,000	Rp 20,000	Rp -	Rp -	Rp 1,000,000	Rp 2,885,000	65.34%
239	Adinda Apriliani	Rp 1,865,000	Rp 20,000	Rp -	Rp -	Rp 500,000	Rp 2,385,000	79.04%
240	Desi Putria	Rp 1,865,000	Rp 30,000	Rp -	Rp -	Rp 1,000,000	Rp 2,895,000	65.46%
241	Intan Sari K.	Rp 1,865,000	Rp 30,000	Rp -	Rp -	Rp 1,000,000	Rp 2,895,000	65.46%

242	Mayang Laras W.	Rp 1,865,000	Rp 30,000	Rp 500,000	Rp -	Rp 1,000,000	Rp 3,395,000	70.54%
243	Ainun Karniati	Rp 1,865,000	Rp 30,000	Rp -	Rp -	Rp 500,000	Rp 2,395,000	79.12%
244	Sulistanti	Rp 1,865,000	Rp 30,000	Rp -	Rp -	Rp 1,500,000	Rp 3,395,000	55.82%
245	Eka Ristiani	Rp 1,865,000	Rp 30,000	Rp -	Rp -	Rp 500,000	Rp 2,395,000	79.12%
246	WindI Astuti	Rp 1,865,000	Rp 30,000	Rp -	Rp -	Rp 1,000,000	Rp 2,895,000	65.46%
247	Fatimah Rusni	Rp 1,865,000	Rp 30,000	Rp -	Rp -	Rp 1,500,000	Rp 3,395,000	55.82%
248	Lilis Rosida	Rp 1,865,000	Rp 30,000	Rp -	Rp -	Rp 700,000	Rp 2,595,000	73.03%
249	Wiwin Nur Hikmah	Rp 1,865,000	Rp 30,000	Rp -	Rp -	Rp 500,000	Rp 2,395,000	79.12%
250	Safitriani	Rp 1,865,000	Rp 30,000	Rp -	Rp -	Rp 500,000	Rp 2,395,000	79.12%
251	Silviana	Rp 1,865,000	Rp 20,000	Rp -	Rp -	Rp 500,000	Rp 2,385,000	79.04%
252	Fitriyana K.	Rp 1,865,000	Rp 20,000	Rp -	Rp -	Rp 1,500,000	Rp 3,385,000	55.69%
253	Dian Rahma	Rp 1,865,000	Rp 20,000	Rp -	Rp -	Rp 500,000	Rp 2,385,000	79.04%
254	Wildan Ayu S.	Rp 1,865,000	Rp 30,000	Rp -	Rp -	Rp 1,000,000	Rp 2,895,000	65.46%
255	Sintiya Pitaloka	Rp 1,865,000	Rp 20,000	Rp -	Rp -	Rp 500,000	Rp 2,385,000	79.04%
256	Amar Solekha	Rp 1,865,000	Rp 20,000	Rp -	Rp -	Rp 1,000,000	Rp 2,885,000	65.34%
257	Reni Arini	Rp 1,865,000	Rp 20,000	Rp -	Rp -	Rp 900,000	Rp 2,785,000	67.68%
258	Hidayah Al Hikmah	Rp 1,865,000	Rp 20,000	Rp -	Rp -	Rp 500,000	Rp 2,385,000	79.04%
259	Maryam Septiani	Rp 1,865,000	Rp 20,000	Rp -	Rp -	Rp 1,000,000	Rp 2,885,000	65.34%
260	Dini Astriani	Rp 1,865,000	Rp 20,000	Rp -	Rp -	Rp 1,000,000	Rp 2,885,000	65.34%
261	Regina Rahma	Rp 1,865,000	Rp 20,000	Rp -	Rp -	Rp 500,000	Rp 2,385,000	79.04%
262	Kumala Safitri	Rp 1,865,000	Rp 20,000	Rp -	Rp -	Rp 500,000	Rp 2,385,000	79.04%
263	Hidayanti	Rp 1,865,000	Rp 30,000	Rp -	Rp -	Rp 500,000	Rp 2,395,000	79.12%
264	Citra Putriyani	Rp 1,865,000	Rp 20,000	Rp -	Rp -	Rp 1,000,000	Rp 2,885,000	65.34%
265	Kirana Agustin	Rp 1,865,000	Rp 20,000	Rp -	Rp -	Rp 1,500,000	Rp 3,385,000	55.69%
266	Septiyani Rania	Rp 1,865,000	Rp 20,000	Rp -	Rp -	Rp 1,000,000	Rp 2,885,000	65.34%

267	Nur Hidayah	Rp 1,865,000	Rp 20,000	Rp -	Rp -	Rp -	Rp 1,885,000	100.00%
268	Vita Y.S.	Rp 1,865,000	Rp 20,000	Rp -	Rp -	Rp 500,000	Rp 2,385,000	79.04%
269	Tiara L.	Rp 1,865,000	Rp 40,000	Rp -	Rp -	Rp 500,000	Rp 2,405,000	79.21%
270	Danis Zaqiyatun	Rp 1,865,000	Rp 20,000	Rp -	Rp -	Rp 500,000	Rp 2,385,000	79.04%
271	Richayati Fauziah	Rp 1,865,000	Rp 20,000	Rp -	Rp -	Rp 1,000,000	Rp 2,885,000	65.34%
272	Tiwi Dwi	Rp 1,865,000	Rp 20,000	Rp -	Rp -	Rp 1,000,000	Rp 2,885,000	65.34%
273	Sela Agustin	Rp 1,865,000	Rp 20,000	Rp -	Rp -	Rp 1,000,000	Rp 2,885,000	65.34%
274	Dahlia	Rp 1,865,000	Rp 20,000	Rp -	Rp -	Rp 1,000,000	Rp 2,885,000	65.34%
275	Nita Novianti	Rp 1,865,000	Rp 20,000	Rp -	Rp -	Rp 500,000	Rp 2,385,000	79.04%
276	Monalita	Rp 1,865,000	Rp 20,000	Rp -	Rp -	Rp 800,000	Rp 2,685,000	70.20%
277	Tari Fatmawati	Rp 1,865,000	Rp 20,000	Rp -	Rp -	Rp 500,000	Rp 2,385,000	79.04%
278	Lasminah	Rp 1,865,000	Rp 20,000	Rp -	Rp -	Rp 500,000	Rp 2,385,000	79.04%
279	Sofiyanti	Rp 1,865,000	Rp 20,000	Rp -	Rp -	Rp 1,000,000	Rp 2,885,000	65.34%
280	Nana Nazimah	Rp 1,865,000	Rp 20,000	Rp -	Rp -	Rp 1,500,000	Rp 3,385,000	55.69%
281	Widyawati	Rp 1,865,000	Rp 20,000	Rp -	Rp -	Rp 500,000	Rp 2,385,000	79.04%
282	Fadilah Zulfa	Rp 1,865,000	Rp 20,000	Rp 600,000	Rp -	Rp 1,000,000	Rp 3,485,000	71.31%
283	Jihan Azizi	Rp 1,865,000	Rp 20,000	Rp -	Rp -	Rp 500,000	Rp 2,385,000	79.04%
284	Risa Ristanti	Rp 1,865,000	Rp 20,000	Rp -	Rp -	Rp 1,000,000	Rp 2,885,000	65.34%
285	Raya Nada	Rp 1,865,000	Rp 20,000	Rp -	Rp -	Rp 500,000	Rp 2,385,000	79.04%
286	Latifah	Rp 1,865,000	Rp 30,000	Rp -	Rp -	Rp 1,000,000	Rp 2,895,000	65.46%
287	Susi Susanti	Rp 1,865,000	Rp 40,000	Rp -	Rp -	Rp 1,500,000	Rp 3,405,000	55.95%
288	Nurjanah	Rp 1,865,000	Rp 20,000	Rp -	Rp -	Rp 500,000	Rp 2,385,000	79.04%
289	Riska Mila	Rp 1,865,000	Rp 20,000	Rp -	Rp -	Rp 500,000	Rp 2,385,000	79.04%
290	Rahmania	Rp 1,865,000	Rp 30,000	Rp -	Rp -	Rp 1,000,000	Rp 2,895,000	65.46%
291	Tariyah	Rp 1,865,000	Rp 30,000	Rp -	Rp -	Rp 800,000	Rp 2,695,000	70.32%

292	Reni Sukmarini	Rp 1,865,000	Rp 20,000	Rp -	Rp -	Rp 500,000	Rp 2,385,000	79.04%
293	Winatun	Rp 1,865,000	Rp 40,000	Rp -	Rp -	Rp 1,000,000	Rp 2,905,000	65.58%
294	Nurul Aina R.	Rp 1,865,000	Rp 20,000	Rp -	Rp -	Rp 1,000,000	Rp 2,885,000	65.34%

Lampiran 4

TABULASI DATA PENELITIAN

No.Res	Lama Kerja (bulan)	Umur (tahun)	Tingkat Pendidikan	Jumlah Tanggungan (orang)	Kontribusi (persen)
1	10	29	3	2	0.49
2	5	28	3	2	0.56
3	6	25	3	1	0.43
4	5	27	3	1	0.49
5	4	26	3	3	0.65
6	7	28	2	2	0.49
7	5	27	3	3	0.56
8	12	26	2	2	0.49
9	8	28	2	3	0.49
10	5	25	2	2	0.51
11	18	30	2	3	0.49
12	6	25	3	1	0.49
13	24	28	3	2	0.49
14	8	35	2	3	0.56
15	12	29	3	2	0.56
16	6	31	3	3	0.49
17	5	29	3	1	0.65
18	3	27	3	2	0.54
19	12	30	2	3	0.49
20	12	30	1	2	0.35
21	5	26	3	3	0.54
22	6	24	3	2	0.56
23	8	28	2	3	0.56
24	12	27	2	1	0.49
25	12	30	2	1	0.49
26	3	26	2	3	0.57
27	8	25	2	2	0.56
28	18	27	3	2	0.56
29	24	35	2	3	0.57
30	8	26	3	1	0.56
31	10	28	2	3	0.49
32	18	29	3	1	0.72
33	24	30	2	3	0.56
34	24	30	2	3	0.69

35	12	26	3	2	0.56
36	18	30	2	3	0.49
37	10	27	3	2	0.54
38	12	29	2	3	0.56
39	24	30	2	1	0.56
40	12	27	2	2	0.66
41	12	28	2	3	0.54
42	12	29	2	2	0.56
43	12	27	3	2	0.49
44	18	28	2	2	0.56
45	24	30	2	3	0.51
46	12	26	2	3	0.49
47	18	29	2	3	0.51
48	36	35	2	3	0.49
49	48	36	2	3	0.56
50	48	32	2	2	0.49
51	36	29	2	1	0.49
52	12	28	3	1	0.49
53	24	30	2	3	0.58
54	48	30	2	2	0.56
55	48	35	3	3	1.00
56	48	30	2	3	0.56
57	24	25	3	2	0.49
58	24	27	3	1	0.56
59	48	25	2	2	0.49
60	24	27	2	1	0.49
61	24	40	1	3	0.49
62	36	38	1	3	0.56
63	24	26	2	2	0.49
64	48	40	1	2	0.49
65	24	30	2	2	0.65
66	18	33	2	3	0.56
67	24	35	2	2	0.56
68	36	38	2	3	0.56
69	24	34	2	3	0.66
70	36	40	1	2	0.56
71	24	35	2	2	0.49
72	24	28	3	2	0.51
73	36	38	2	3	0.49
74	24	40	1	3	0.49
75	12	28	3	2	0.49

76	12	26	2	2	0.68
77	24	30	2	2	0.56
78	48	42	1	3	0.49
79	36	38	1	3	0.49
80	24	35	3	2	0.56
81	24	37	2	3	0.49
82	24	28	2	2	0.49
83	36	34	3	2	0.49
84	48	39	2	3	0.49
85	36	40	1	3	0.53
86	36	40	1	2	0.65
87	24	38	2	3	0.56
88	24	28	3	2	0.56
89	48	42	1	3	0.49
90	24	38	1	3	0.49
91	24	27	2	2	0.54
92	24	30	2	2	0.49
93	36	35	2	3	0.49
94	36	38	1	2	0.49
95	24	40	1	2	0.49
96	36	33	2	3	0.49
97	24	37	2	3	0.51
98	18	35	3	2	0.56
99	12	30	2	3	0.49
100	24	32	2	3	0.49
101	36	38	2	2	0.56
102	24	40	1	3	0.65
103	36	42	1	2	0.49
104	24	28	2	2	0.56
105	36	39	1	3	0.49
106	24	40	1	2	0.49
107	48	45	1	3	0.68
108	36	40	1	2	0.56
109	24	36	2	3	0.49
110	24	35	2	2	0.49
111	36	33	2	3	0.69
112	24	37	1	3	0.49
113	24	28	2	2	0.49
114	36	33	2	3	0.56
115	24	35	1	2	0.49
116	36	28	2	2	0.49

117	24	42	1	2	0.43
118	24	38	2	2	0.49
119	36	27	2	2	0.56
120	60	40	1	3	0.49
121	10	45	2	3	0.79
122	12	26	2	1	0.49
123	24	33	1	2	0.49
124	7	35	2	3	0.54
125	8	25	2	2	0.56
126	10	28	2	2	0.56
127	8	32	2	3	0.49
128	4	28	2	3	0.56
129	48	42	1	2	0.49
130	12	33	2	3	0.56
131	24	30	1	2	0.43
132	36	28	2	2	0.56
133	24	33	1	3	0.56
134	36	38	1	2	0.49
135	24	40	1	2	0.49
136	36	35	2	2	0.56
137	24	36	2	2	0.49
138	10	27	2	2	0.43
139	18	40	1	2	0.43
140	10	23	3	2	0.65
141	9	22	3	2	0.79
142	6	22	3	2	0.65
143	10	23	3	3	0.66
144	4	22	2	2	0.79
145	10	23	3	2	0.65
146	6	20	3	2	0.65
147	8	20	3	3	0.79
148	24	25	3	2	0.79
149	5	24	3	2	0.65
150	4	21	3	2	0.66
151	4	21	3	3	0.79
152	5	19	3	3	0.65
153	8	23	3	3	0.79
154	12	25	3	2	0.79
155	5	21	3	3	0.79
156	5	20	3	1	0.65
157	5	25	3	3	0.79

158	7	23	2	3	0.56
159	8	24	3	2	0.79
160	4	22	3	1	0.65
161	10	22	3	2	0.66
162	6	25	3	2	0.79
163	7	19	3	3	0.79
164	5	20	3	2	0.79
165	7	22	3	2	0.79
166	9	26	3	3	0.65
167	10	20	3	2	0.79
168	4	25	3	2	0.56
169	3	19	3	1	0.65
170	10	20	3	2	0.79
171	3	19	3	2	0.79
172	5	22	3	3	0.79
173	8	22	3	3	0.65
174	6	19	3	2	0.56
175	5	23	3	3	0.79
176	5	19	3	2	0.65
177	4	23	3	2	0.66
178	10	22	3	3	0.79
179	9	20	3	2	0.66
180	12	26	3	3	0.79
181	4	24	2	2	0.65
182	8	24	3	3	0.79
183	4	23	3	2	0.65
184	6	21	3	3	0.66
185	8	21	3	3	0.65
186	8	21	3	2	0.56
187	10	21	3	2	0.79
188	7	22	3	3	0.79
189	7	20	3	2	0.56
190	9	21	3	3	0.65
191	4	20	3	2	0.66
192	6	24	3	2	0.79
193	8	22	3	1	0.65
194	5	22	3	2	0.56
195	9	21	3	3	0.65
196	3	21	3	2	0.79
197	10	25	2	2	0.79
198	7	25	3	3	0.79

199	9	21	3	1	0.66
200	9	20	3	2	0.73
201	12	23	3	3	0.79
202	7	19	3	1	0.65
203	8	25	3	2	0.82
204	12	20	3	2	0.79
205	8	20	3	3	0.70
206	12	20	3	3	1.00
207	5	19	3	3	1.00
208	12	20	3	3	1.00
209	7	20	3	2	0.79
210	7	23	3	3	1.00
211	6	21	3	2	0.79
212	3	21	3	1	0.65
213	6	26	3	2	0.73
214	8	22	3	1	0.56
215	5	20	3	2	0.73
216	8	24	3	3	0.65
217	5	21	3	2	0.79
218	7	23	3	3	0.65
219	3	22	3	1	0.56
220	5	24	3	2	0.79
221	7	22	3	3	0.65
222	5	23	3	3	0.79
223	8	25	3	2	0.71
224	12	22	3	1	0.79
225	5	25	2	2	0.56
226	5	26	3	3	0.70
227	5	22	3	1	0.65
228	5	22	3	3	0.79
229	5	24	3	2	0.65
230	5	21	3	2	0.79
231	5	23	2	3	0.56
232	5	19	3	2	0.79
233	7	20	3	1	0.65
234	3	23	3	2	0.65
235	5	21	3	1	0.65
236	8	23	3	2	0.79
237	6	21	3	3	0.70
238	4	20	3	1	0.65
239	4	20	3	2	0.79

240	5	20	3	1	0.65
241	7	22	3	2	0.65
242	6	25	3	2	0.71
243	10	26	3	3	0.79
244	5	21	3	1	0.56
245	6	21	3	2	0.79
246	12	20	2	2	0.65
247	5	23	3	2	0.56
248	6	20	3	3	0.73
249	6	21	3	2	0.79
250	5	22	3	2	0.79
251	5	22	3	3	0.79
252	7	23	2	2	0.56
253	5	22	3	2	0.79
254	3	21	3	1	0.65
255	5	20	3	3	0.79
256	4	22	3	1	0.65
257	12	25	3	3	0.68
258	5	20	3	1	0.79
259	8	22	3	2	0.65
260	12	24	3	3	0.65
261	5	23	2	2	0.79
262	8	22	3	2	0.79
263	4	20	3	1	0.79
264	6	22	3	2	0.65
265	3	19	3	2	0.56
266	8	22	3	1	0.65
267	24	24	3	3	1.00
268	5	20	3	2	0.79
269	3	19	3	1	0.79
270	12	21	3	3	0.79
271	6	20	3	2	0.66
272	5	19	3	2	0.65
273	24	25	2	3	0.65
274	24	28	3	2	0.65
275	12	20	3	3	0.79
276	6	25	3	2	0.70
277	6	20	3	2	0.79
278	12	24	2	2	0.79
279	18	24	3	2	0.65
280	5	20	3	2	0.56

281	8	20	3	1	0.79
282	24	25	2	2	0.71
283	10	21	3	3	0.79
284	5	20	3	1	0.65
285	5	20	3	2	0.79
286	12	21	3	3	0.65
287	6	20	3	2	0.56
288	36	27	2	2	0.79
289	18	26	3	1	0.79
290	7	20	3	2	0.65
291	12	25	2	2	0.70
292	12	25	3	2	0.79
293	18	25	2	3	0.66
294	5	21	3	1	0.65

Lampiran 5

Uji Regresi Linier Berganda

Hasil Output SPSS Uji Regresi Linier Berganda

Coefficients[a]

Model	Unstandardized Coefficients		Standardized Coefficients	t	Sig.
	B	Std. Error	Beta		
(Constant)	.588	.072		8.123	.000
Lama Kerja	.001	.001	.091	1.327	.186
Umur	-.008	.002	-.425	-4.848	.000
Tingkat Pendidikan	.063	.014	.340	4.437	.000
Jumlah Tanggungan	.043	.009	.230	4.910	.000

a. Dependent Variable : Kontribusi Pekerja Wanita

Lampiran 6

Uji Asumsi Klasik

1. Hasil Output SPSS Uji Multikolinearitas

Coefficients[a]

Model	Collinearity Statistics	
	Tolerance	VIF
Lama Kerja	.428	2.336
Umur	.264	3.785
Tingkat Pendidikan	.346	2.894
Jumlah Tanggungan	.927	1.079

Dependent Variable : Kontribusi Pekerja Wanita

2. Hasil Output SPSS Uji Heteroskedastisitas Menggunakan Uji Gelsjser

Coefficients[a]

Model	Unstandardized Coefficients		Standardized Coefficients	t	Sig.
	B	Std. Error	Beta		
(Constant)	.015	.144		.107	.915
Lama Kerja	.009	.010	.079	.858	.392
Umur	.011	.044	.029	.258	.797
Tingkat Pendidikan	.036	.024	.141	1.491	.137
Jumlah Tanggungan	.017	.015	.070	1.149	.252

a. Dependent Variable: Kontribusi Pekerja Wanita

3. Hasil Output SPSS Uji Normalitas Kolmogorov-Smirnov

One-Sample Kolmogorov-Smirnov Test

		Unstandardized Residual
N		294
Normal Parameters[a,b]	Mean	.0000000
	Std. Deviation	.09599482
Most Extreme Differences	Absolute	.064
	Positive	.064
	Negative	-.038
Kolmogorov-Smirnov Z		1.094
Asymp. Sig. (2-tailed)		.182

a. Test distribution is Normal
b. Calculated from data.

Lampiran 7
Uji Hipotesis

1. Hasil Output SPSS Uji Koefisien Determinasi (R^2)

Model Summary[b]

Model	R	R Square	Adjusted R Square	Std. Error of the Estimate	Durbin-Watson
1	.642[a]	.412	.404	.09666	1.541

a. Predictors: (Constant), Jumlah Tanggungan, Lama Kerja, Tingkat Pendidikan, Umur.
b. Dependent Variable: Kontribusi Pekerja Wanita

2. Hasil Output SPSS Uji F

ANOVA[a]

Model		Sum of Squares	df	Mean Square	F	Sig.
1	Regression	1.892	4	.473	50.629	.000[b]
	Residual	2.700	289	.009		
	Total	4.592	293			

a. Dependent Variable: Kontribusi Pekerja Wanita
b. Predictors: (Constant), Jumlah Tanggungan, Lama Kerja, Tingkat Pendidikan, Umur

3. Hasil Output SPSS Uji t

Coefficients[a]

Model	Unstandardized Coefficients		Standardized Coefficients	t	Sig.
	B	Std. Error	Beta		
(Constant)	.588	.072		8.123	.000
Lama Kerja	.001	.001	.091	1.327	.186
Umur	-.008	.002	-.425	-4.848	.000
Tingkat Pendidikan	.063	.014	.340	4.437	.000
Jumlah Tanggungan	.043	.009	.230	4.910	.000

a. Dependent Variable : Kontribusi Pekerja Wanita

Lampiran 8

Surat Ijin Penelitian

KEMENTERIAN PENDIDIKAN DAN KEBUDAYAAN
UNIVERSITAS NEGERI SEMARANG
FAKULTAS EKONOMI
Gedung L1, Kampus Sekaran Gunungpati Semarang - 50229
Telepon +6224-8508015, Faksimile +6224-8508015
Laman: http://fe.unnes.ac.id, surel: fe@mail.unnes.ac.id

Nomor : B/2207/UN37.1.7/LT/2020 17 Februari 2020
Hal : Izin Penelitian

Yth. Badan Kesatuan Bangsa Dan Politik Kabupaten Pemalang
Jl. Mochtar No.6 Kebondalem, Kec. Pemalang, Kab. Pemalang, Jateng 52312

Dengan hormat, bersama ini kami sampaikan bahwa mahasiswa di bawah ini:

Nama	: Nur Umi Rahma Faizah
NIM	: 7101416058
Program Studi	: Pendidikan Ekonomi (Pendidikan Koperasi), S1
Semester	: Genap
Tahun akademik	: 2019/2020
Judul	: Kontribusi Pekerja Perempuan Terhadap Pendapatan Keluarga di Kecamatan Taman Kabupaten Pemalang

Kami mohon yang bersangkutan diberikan izin untuk melaksanakan penelitian skripsi di perusahaan atau instansi yang Saudara pimpin, dengan alokasi waktu 19 Februari 2020 s.d selesai.

Atas perhatian dan kerjasama Saudara, kami mengucapkan terima kasih.

a.n. Dekan FE
Wakil Dekan Bid. Akademik,

Dr. Kardoyo, M.Pd.
NIP 196205291986011001

Tembusan:
Dekan FE;
Universitas Negeri Semarang

Nomor Agenda Surat : 176 833 941 6

Sistem Informasi Surat Dinas - UNNES (2020-02-17 15:08:29)

KEMENTERIAN PENDIDIKAN DAN KEBUDAYAAN
UNIVERSITAS NEGERI SEMARANG
FAKULTAS EKONOMI
Gedung L1, Kampus Sekaran Gunungpati Semarang - 50229
Telepon +6224-8508015, Faksimile +6224-8508015
Laman: http://fe.unnes.ac.id, surel: fe@mail.unnes.ac.id

Nomor : B/2208/UN37.1.7/LT/2020 17 Februari 2020
Hal : Izin Penelitian

Yth. Badan Perencanaan Pembangunan Daerah Kabupaten Pemalang
Jl. Jend. Sudirman Timur No.64, Pakis Aji, Wanarejan Utara,
Kec. Taman, Kab. Pemalang, Jawa Tengah 52353

Dengan hormat, bersama ini kami sampaikan bahwa mahasiswa di bawah ini:

Nama	: Nur Umi Rahma Faizah
NIM	: 7101416058
Program Studi	: Pendidikan Ekonomi (Pendidikan Koperasi), S1
Semester	: Genap
Tahun akademik	: 2019/2020
Judul	: Kontribusi Pekerja Perempuan Terhadap Pendapatan Keluarga di Kecamatan Taman Kabupaten Pemalang

Kami mohon yang bersangkutan diberikan izin untuk melaksanakan penelitian skripsi di perusahaan atau instansi yang Saudara pimpin, dengan alokasi waktu 19 Februari 2020 s.d selesai.

Atas perhatian dan kerjasama Saudara, kami mengucapkan terima kasih.

a.n. Dekan FE
Wakil Dekan Bid. Akademik,

Dr. Kardoyo, M.Pd.
NIP 196205291986011001

Tembusan:
Dekan FE;
Universitas Negeri Semarang

Nomor Agenda Surat : 396 968 483 8

Sistem Informasi Surat Dinas - UNNES (2020-02-17 15:09:22)

KEMENTERIAN PENDIDIKAN DAN KEBUDAYAAN
UNIVERSITAS NEGERI SEMARANG
FAKULTAS EKONOMI
Gedung L1, Kampus Sekaran Gunungpati Semarang - 50229
Telepon +6224-8508015, Faksimile +6224-8508015
Laman: http://fe.unnes.ac.id, surel: fe@mail.unnes.ac.id

Nomor : B/2206/UN37.1.7/LT/2020 17 Februari 2020
Hal : Izin Penelitian

Yth. Camat Taman Kabupaten Pemalang
Jl. Kapten Piere Tendean No.2 Banjardawa, Kec. Taman, Kab. Pemalang, Jawa Tengah 52361

Dengan hormat, bersama ini kami sampaikan bahwa mahasiswa di bawah ini:

Nama	: Nur Umi Rahma Faizah
NIM	: 7101416058
Program Studi	: Pendidikan Ekonomi (Pendidikan Koperasi), S1
Semester	: Genap
Tahun akademik	: 2019/2020
Judul	: Kontribusi Pekerja Perempuan Terhadap Pendapatan Keluarga di Kecamatan Taman Kabupaten Pemalang

Kami mohon yang bersangkutan diberikan izin untuk melaksanakan penelitian skripsi di perusahaan atau instansi yang Saudara pimpin, dengan alokasi waktu 19 Februari 2020 s.d selesai.

Atas perhatian dan kerjasama Saudara, kami mengucapkan terima kasih.

a.n. Dekan FE
Wakil Dekan Bid. Akademik,

Dr. Kardpyo, M.Pd.
NIP 196205291986011001

Tembusan:
Dekan FE;
Universitas Negeri Semarang

Nomor Agenda Surat : 423 782 944 7

Sistem Informasi Surat Dinas - UNNES (2020-02-17 15:07:08)

PEMERINTAH KABUPATEN PEMALANG
BADAN KESATUAN BANGSA DAN POLITIK

SURAT REKOMENDASI
NOMOR :072/ 71 / II /2020

I. Dasar : *1. Peraturan Menteri Dalam Negeri Nomor 07 Tahun 2014 tentang Perubahan Atas Peraturan Menteri Dalam Negeri RI Nomor : 64 Tahun 2011 tentang Pedoman Penerbitan Rekomendasi Penelitian;*
: *2. Surat Edaran Gubemur Jawa Tengah Nomor : 070 / 265 / 204 tanggal 20 Febuari 2004;*

II. Membaca : Surat dari Dekan Universitas Negeri Semarang Fakultas Ekonomi Nomor : B/2207/UN37.1.7/LT/2020, tanggal 17 Februari 2020 perihal : Permohonan Izin Penelitian

Pada prinsipnya kami Tidak Keberatan / Dapat menerima atas pelaksanaan Penelitian / Mencari Data dan Praktik Kerja Lapangan di Kabupaten Pemalang.

III. Yang dilaksanakan oleh :
1. Nama : ***NUR UMI RAHMA FAIZAH***
2. Kebangsaan : Indonesia
3. Alamat : Jl. Wijaya Kusuma RT.006/RW.007 Kelurahan Pelutan Kec./Kab. Pemalang
4. Pekerjaan : Pelajar/Mahasiswa
5. Penanggung Jawab : ***Dr. KARDOYO, M.Pd.***
6. Maksud dan Tujuan : Dalam rangka kegiatan penelitian untuk menyusun Skripsi dengan judul : Kontribusi Pekerja Perempuan Terhadap Pendapatan Keluarga di Kecamatan Taman Kabupaten Pemalang
7. Lokasi : Kecamatan Taman Kabupaten Pemalang
8. *Dengan ketentuan sebagai berikut :*
   a. *Sebelum melakukan kegiatan terlebih dahulu melapor Kepada Camat/ Instansi yang akan dijadikan obyek lokasi untuk mendapat petunjuk seperlunya;*
   b. *Pelaksanaan penelitian/ mencari data tidak disalahgunakan untuk tujuan tertentu yang dapat mengganggu kepentingan umum dan stabilitas Pemerintahan;*
   c. *Tidak membahas politik dan atau agama yang dapat menimbulkan terganggunya keamanan dan ketentraman;*
   d. *Untuk penelitian yang mendapatkan dukungan dana dari sponsor baik dari dalam negeri maupun Luar negeri, agar dijelaskan pada saat mengajukan perijinan;*
   e. *Surat rekomendasi dapat dicabut dan dinyatakan tidak berlaku, apabila tidak mentaati/ mengindahkan peraturan yang berlaku atau obyek lokasi kegiatan menolak untuk menerima;*

IV. Surat Permohonan Pengambilan Sampel / mencari data ini berlaku :
27 Februari 2020 s/d 27 April 2020

V. Demikian harap menjadikan perhatian dan maklum

Pemalang, 27 Februari 2020
An. BUPATI PEMALANG
KEPALA BADAN KESATUAN BANGSA DAN POLITIK
Ub. Kabid Politik Dalam Negeri dan Ormas

PEMERINTAH KABUPATEN PEMALANG BADAN KESBANGPOL

KUSTANTO, S.Sos
Penata
NIP. 19670226 200904 1 001

Tembusan
1. Bupati Pemalang
2. Kaban Kesbangpol Kab. Pemalang (Sbg Laporan).

Jalan Mochtar No. 6 Telp. (0284) 321317 Fax. 323067 Pemalang

PEMERINTAH KABUPATEN PEMALANG
BADAN PERENCANAAN PEMBANGUNAN DAERAH

SURAT IJIN PENELITIAN
NOMOR : 072/ 71 / II / 2020 / BAPPEDA

Dasar : 1. Keputusan Menteri Dalam Negeri Nomor 61 Tahun 1983 tentang Pedoman Penyelenggaraan Pelaksanaan Penelitian dan Pengembangan di Lingkungan Departemen Dalam Negeri.
2. Keputusan Gubernur Jawa Tengah Nomor : 070/265/2004 tanggal 20 Febuari 2004 Tentang Persyaratan Ijin Survey/Riset/KKL/PKL di Jawa Tengah.
3. Surat Rekomendasi Kepala Kantor Kesbangpollinmas Kab. Pemalang Nomor : 072 / 71/ II /2020 tanggal 27 Februari 2020.

Memperhatikan : Surat dari Dekan Fakultas Ekonomi Universitas Negeri Semarang Nomor: B/2208/UN37.1.7/LT/2020, tanggal 17 Februari 2020 Perihal Ijin Penelitian.

Kepala Badan Perencanaan Pembangunan Daerah Kabupaten Pemalang memberikan Ijin Penelitian / Mencari Data dan Praktik Kerja Lapangan kepada :

Nama	: **NUR UMI RAHMA FAIZAH**
NIM	: 7101416058
Program Studi	: Pendidikan Ekonomi (Pendidikan Koperasi), S1
Alamat	: Jl. Wijaya Kusuma RT.006/ RW.007 Kel.Pelutan Kec./Kab. Pemalang
Penanggungjawab	: **Dr. KARDOYO, M.Pd.**
Maksud dan Tujuan	: Dalam rangka kegiatan penelitian guna menyusun Skripsi dengan judul : "Kontribusi Pekerja Perempuan Terhadap Pendapatan Keluarga di Kecamatan Taman Kabupaten Pemalang."
Lokasi	: Kecamatan Taman Kabupaten Pemalang
Waktu Pelaksanaan	: Tanggal 27 Februari s/d 27 April 2020

Dengan ketentuan :

1. Wajib menjaga tata tertib dan mentaati ketentuan-ketentuan yang berlaku setempat;
2. Ijin ini tidak disalahgunakan untuk tujuan tertentu yang dapat mengganggu stabilitas Pemerintah dan hanya diperlukan untuk keperluan ilmiah;
3. Surat ijin ini dapat diajukan lagi untuk mendapat perpanjangan bila diperlukan;
4. Surat ijin ini dapat dibatalkan sewaktu-waktu apabila tidak dipenuhi ketentuan-ketentuan tersebut diatas;
5. Memberikan laporan hasil penelitian setelah melaksanakan penelitian kepada Bappeda Kabupaten Pemalang.

Demikian untuk menjadikan maklum dan guna seperlunya.

Pemalang, 27 Februari 2020
A.n KEPALA BAPPEDA
KABUPATEN PEMALANG
Sekretaris

BAPPEDA

MOHAMAD SALEH, S.T, M.Si
Pembina Tingkat I
NIP. 19730704 199903 1 007

Tembusan :
1. Kepala Bappeda Kab. Pemalang;
2. Kepala Dinsos KBPP Kab. Pemalang;
3. Kepala Badan Kesbangpol Kab. Pemalang;
4. Camat Taman;
5. Kasubag Umum dan Kepegawaian Bappeda Kab. Pemalang.

Jalan Jend Soedirman Timur No 64 Telp/ Fax.(0284)324584 Pemalang 52361

PEMERINTAH KABUPATEN PEMALANG

KECAMATAN TAMAN

SURAT KETERANGAN
Nomor: 0721 / 147 / 2020

Yang bertandatangan dibawah ini:

Nama	:	Drs BPM WIBOWO
NIP	:	19660411 199303 1 008
Jabatan	:	CAMAT TAMAN

Menerangkan bahwa Mahasiswa dibawah ini:

Nama	:	NUR UMI RAHMA FAIZAH
NIM	:	7101416058
Progam.Studi	:	Pendidikan Ekonomi (Pendidikan Koperasi), S1
Semester	:	Genap
Tahun Akademik	:	2019/2020
Judul	:	Konstribusi Pekerja Perempuan Terhadap Pendaftaran Keluarga di Kecamatan Taman Kabupaten Pemalang

Memberikan izin untuk melaksanakan penelitian Skripsi di Perusahaan di Wilayah Kecamatan Taman mulai tanggal 19 februari sampai selesai.

Demikian untuk menjadi periksa dan guna seperlunya.

Taman, 2 Maret 2020
CAMAT TAMAN

Drs. BPM WIBOWO
Pembina Tk.I
NIP:19660411 199303 1 008

Alamat: Jalan Kapten Piere Tendean No. 2 Taman 52361
Telp: (0284) 3277621

Lampiran 9

(Kegiatan ijin penelitian di kantor Kecamatan Taman Kabupaten Pemalang)

(Pengisian angket penelitian pekerja wanita)

(Pengisian angket penelitian pekerja wanita)